

4 市 民 税

令和4年度 中学生の『税についての作文』入選作品

ふじみ野市長賞

☆ 「税金で支えられている部活動」

(市立福岡中学校 宮坂 歩佳 さん)

ふじみ野市教育長賞

☆ 「自然への恩返し」

(市立葦原中学校 生方 凜空 さん)

(1) 市民税の調定額と納税義務者数決算数値

・市民税の調定額

(単位：千円)

年度		調 定 額						
		令和4年度	前年度比	令和3年度	令和2年度	令和元年度	平成30年度	
区 分	普通徴収分	所得割	1,649,440	314,685	1,334,755	1,435,704	1,416,341	1,408,323
		均等割	47,384	382	47,002	48,765	48,249	47,815
		計	1,696,824	315,067	1,381,757	1,484,469	1,464,590	1,456,138
	特別徴収分	所得割	5,376,324	85,974	5,290,350	5,329,228	5,262,226	5,163,208
		均等割	135,771	1,413	134,358	132,551	130,714	127,732
		計	5,512,095	87,387	5,424,708	5,461,779	5,392,940	5,290,940
	年金特徴分	所得割	284,864	△ 1,991	286,855	283,088	285,168	282,220
		均等割	26,157	367	25,790	25,327	25,304	25,287
		計	311,021	△ 1,624	312,645	308,415	310,472	307,507
	退職分離分	所得割	60,791	4,235	56,556	44,133	69,007	46,358
		均等割						
		計	60,791	4,235	56,556	44,133	69,007	46,358
	小計	所得割	7,371,419	402,903	6,968,516	7,092,153	7,032,742	6,900,109
		均等割	209,312	2,162	207,150	206,643	204,267	200,834
		計	7,580,731	405,065	7,175,666	7,298,796	7,237,009	7,100,943
法人市民税	法人税割	548,116	144,699	403,417	413,947	473,952	519,816	
	均等割	278,119	6,863	271,256	253,504	262,109	255,777	
	計	826,235	151,562	674,673	667,451	736,061	775,593	
合 計		8,406,966	556,627	7,850,339	7,966,247	7,973,070	7,876,536	

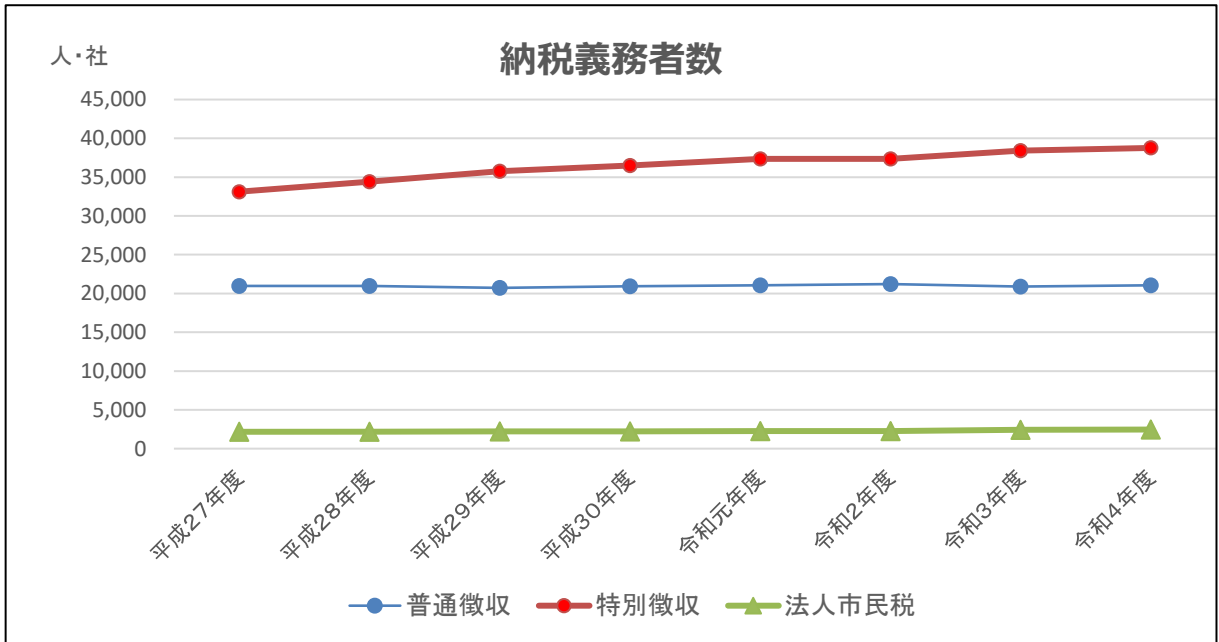
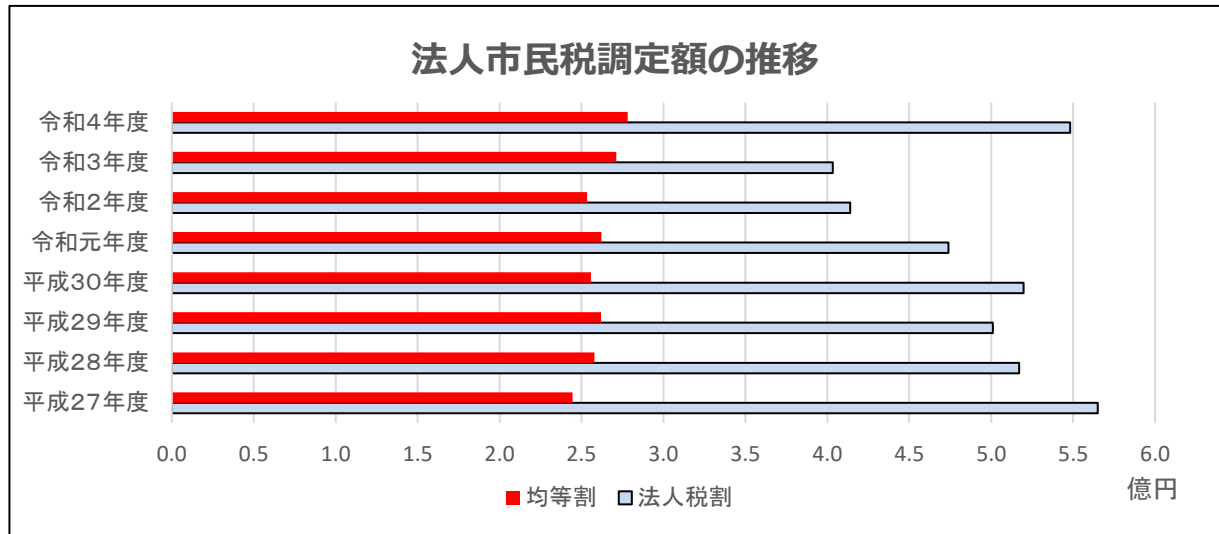
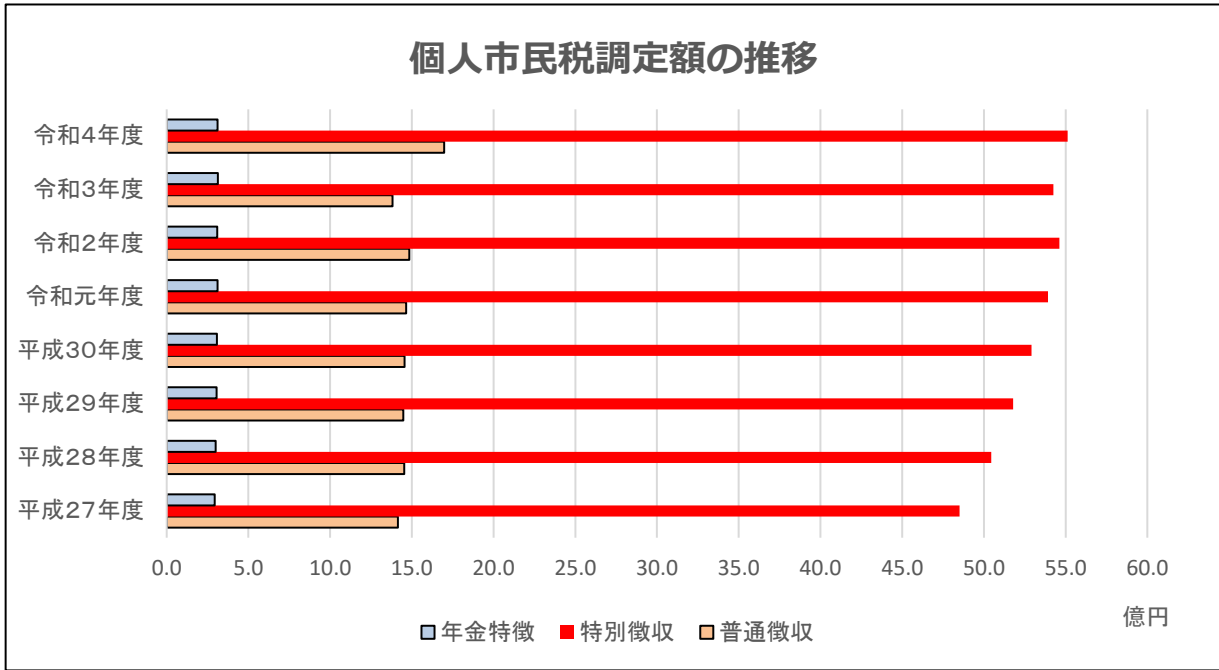
・納税義務者

(単位：人・社)

年度		納 税 義 務 者 数					
		令和4年度	前年度比	令和3年度	令和2年度	令和元年度	平成30年度
個 人	普通徴収	21,062	180	20,882	21,214	21,071	20,929
	特別徴収	38,764	367	38,397	37,857	37,359	36,510
	計	59,826	547	59,279	59,071	58,430	57,439
法 人		2,463	39	2,424	2,273	2,247	2,235
合 計		62,289	586	61,703	61,344	60,677	59,674

※ 過年度分、退職分離分の納税義務者を除く。

資料：決算調定資料



(2) 個人市民税・所得別納税義務者数及び賦課状況

・令和5年度

区分 所得者区分	均等割のみを納めるもの				均等割と所得割を納めるもの						合計税額		一人当りの平均税額		構成比 H
	納税義務者数 A (人)		均等割額 B (千円)		納税義務者数 C (人)		均等割額 D (千円)		所得割額 E (千円)		B+D+E F (千円)	前年度比	F/(A+C) G (千円)	前年度比	
	前年度比		前年度比		前年度比		前年度比		前年度比						
給与所得者	1,797	58	6,289	203	46,447	548	162,564	1,918	6,166,152	201,182	6,335,005	203,303	131.3	2.6	84.44%
営業等所得者	219	△ 32	767	△ 112	2,056	△ 73	7,196	△ 256	292,683	△ 58,171	300,646	△ 58,539	132.2	△ 18.7	4.01%
農業所得者	4	2	14	7	14	0	49	0	1,177	129	1,240	136	68.9	△ 0.1	0.02%
その他の所得者	1,589	84	5,562	294	7,703	△ 132	26,961	△ 462	833,316	△ 147,898	865,839	△ 148,066	93.2	△ 15.4	11.54%
家屋数のみ	0	0	0	0						0	0	0	0.0	0.0	0.00%
合計	3,609	112	12,632	392	56,220	343	196,770	1,200	7,293,328	△ 4,758	7,502,730	△ 3,166	125.4	△ 1.0	100.00%

・令和4年度

区分 所得者区分	均等割のみを納めるもの				均等割と所得割を納めるもの						合計税額		一人当りの平均税額		構成比 H
	納税義務者数 A (人)		均等割額 B (千円)		納税義務者数 C (人)		均等割額 D (千円)		所得割額 E (千円)		B+D+E F (千円)	前年度比	F/(A+C) G (千円)	前年度比	
	前年度比		前年度比		前年度比		前年度比		前年度比						
給与所得者	1,739	14	6,086	49	45,899	499	160,646	1,746	5,964,970	129,352	6,131,702	131,147	128.7	1.4	81.69%
営業等所得者	251	33	879	116	2,129	△ 18	7,452	△ 62	350,854	48,612	359,185	48,666	150.9	19.6	4.79%
農業所得者	2	△ 1	7	△ 4	14	△ 1	49	△ 4	1,048	198	1,104	190	69.0	18.2	0.01%
その他の所得者	1,505	14	5,268	49	7,835	86	27,423	301	981,214	255,891	1,013,905	256,241	108.6	26.6	13.51%
家屋数のみ	0	0	0	0						0	0	0	0.0	0.0	0.00%
合計	3,497	60	12,240	210	55,877	566	195,570	1,981	7,298,086	434,053	7,505,896	436,244	126.4	6.1	100.00%

・令和3年度

区分 所得者区分	均等割のみを納めるもの				均等割と所得割を納めるもの						合計税額		一人当りの平均税額		構成比 H
	納税義務者数 A (人)		均等割額 B (千円)		納税義務者数 C (人)		均等割額 D (千円)		所得割額 E (千円)		B+D+E F (千円)	前年度比	F/(A+C) G (千円)	前年度比	
	前年度比		前年度比		前年度比		前年度比		前年度比						
給与所得者	1,725	△ 104	6,037	△ 365	45,400	276	158,900	966	5,835,618	△ 64,729	6,000,555	△ 64,128	127.3	△ 1.9	84.88%
営業等所得者	218	△ 22	763	△ 77	2,147	133	7,514	465	302,242	27,926	310,519	28,314	131.3	6.1	4.39%
農業所得者	3	△ 3	11	△ 10	15	6	53	21	850	122	914	133	50.8	△ 1.3	0.01%
その他の所得者	1,491	△ 8	5,219	△ 28	7,749	56	27,122	196	725,323	△ 104,455	757,664	△ 104,287	82.0	△ 11.8	10.72%
家屋数のみ	0	0	0	0						0	0	0	0.0	0.0	0.00%
合計	3,437	△ 137	12,030	△ 480	55,311	471	193,589	1,648	6,864,033	△ 141,136	7,069,652	△ 139,968	120.3	△ 3.1	100.00%

・令和2年度

区分 所得者区分	均等割のみを納めるもの				均等割と所得割を納めるもの						合計税額		一人当りの平均税額		構成比 H
	納税義務者数		均等割額		納税義務者数		均等割額		所得割額		B+D+E	前年度比	F/(A+C)	前年度比	
	A (人)	前年度比	B (千円)	前年度比	C (人)	前年度比	D (千円)	前年度比	E (千円)	前年度比	F (千円)		G (千円)		
給与所得者	1,829	13	6,402	46	45,124	540	157,934	1,890	5,900,347	53,727	6,064,683	55,663	129.2	△ 0.3	84.12%
営業等所得者	240	△ 17	840	△ 59	2,014	40	7,049	140	274,316	9,191	282,205	9,272	125.2	2.9	3.91%
農業所得者	6	4	21	14	9	△ 5	32	△ 17	728	△ 253	781	△ 256	52.1	△ 12.7	0.01%
その他の所得者	1,499	30	5,247	105	7,693	△ 139	26,926	△ 486	829,778	14,965	861,951	14,584	93.8	2.7	11.96%
家屋敷のみ	0	0	0	0	0	0	0	0	0	0	0	0	0.0	0.0	0.00%
合計	3,574	30	12,510	106	54,840	436	191,941	1,527	7,005,169	77,630	7,209,620	79,263	123.4	0.4	100.00%

・令和元年度

区分 所得者区分	均等割のみを納めるもの				均等割と所得割を納めるもの						合計税額		一人当りの平均税額		構成比 H
	納税義務者数		均等割額		納税義務者数		均等割額		所得割額		B+D+E	前年度比	F/(A+C)	前年度比	
	A (人)	前年度比	B (千円)	前年度比	C (人)	前年度比	D (千円)	前年度比	E (千円)	前年度比	F (千円)		G (千円)		
給与所得者	1,816	18	6,356	63	44,584	1,015	156,044	3,553	5,846,620	121,367	6,009,020	124,983	129.5	△ 0.2	84.27%
営業等所得者	257	△ 1	899	△ 4	1,974	1	6,909	4	265,125	△ 6,586	272,933	△ 6,586	122.3	△ 3.0	3.83%
農業所得者	2	2	7	7	14	△ 1	49	△ 4	981	△ 117	1,037	△ 114	64.8	△ 11.9	0.01%
その他の所得者	1,469	23	5,142	81	7,832	△ 17	27,412	△ 60	814,813	△ 6,443	847,367	△ 6,422	91.1	△ 0.8	11.88%
家屋敷のみ	0	0	0	0	0	0	0	0	0	0	0	0	0.0	0.0	0.00%
合計	3,544	42	12,404	147	54,404	998	190,414	3,493	6,927,539	108,221	7,130,357	111,861	123.0	△ 0.3	100.00%

・平成30年度

区分 所得者区分	均等割のみを納めるもの				均等割と所得割を納めるもの						合計税額		一人当りの平均税額		構成比 H
	納税義務者数		均等割額		納税義務者数		均等割額		所得割額		B+D+E	前年度比	F/(A+C)	前年度比	
	A (人)	前年度比	B (千円)	前年度比	C (人)	前年度比	D (千円)	前年度比	E (千円)	前年度比	F (千円)		G (千円)		
給与所得者	1,798	92	6,293	322	43,569	804	152,491	2,814	5,725,253	85,967	5,884,037	89,103	129.7	△ 0.6	83.84%
営業等所得者	258	14	903	49	1,973	△ 78	6,905	△ 274	271,711	△ 5,055	279,519	△ 5,280	125.3	1.2	3.98%
農業所得者	0	△ 3	0	△ 10	15	3	53	11	1,098	5	1,151	6	76.7	0.4	0.02%
その他の所得者	1,446	34	5,061	119	7,849	△ 13	27,472	△ 45	821,256	30,138	853,789	30,212	91.9	3.1	12.16%
家屋敷のみ	0	△ 1	0	△ 4	0	0	0	0	0	0	0	△ 4	0.0	△ 4.0	0.00%
合計	3,502	136	12,257	476	53,406	716	186,921	2,506	6,819,318	111,055	7,018,496	114,037	123.3	0.1	100.00%

(3) 課税標準段階別・所得割別納税義務者数調

・令和5年度

(単位：人)

所得区分 課税標準の段階	給与 所得	営業等 所得	農 業 所 得	その 他 の 所 得	分離譲渡 等の所得	合 計	平均税率
10万円以下の者	1,461	72	1	459	80	2,073	5.9%
10万円を超え 100万円以下	11,015	614	3	4,489	111	16,232	6.0%
100万円を超え 200万円以下	13,470	532	5	1,410	132	15,549	6.0%
200万円を超え 300万円以下	8,691	303	5	417	100	9,516	6.0%
300万円を超え 400万円以下	4,813	199	0	136	67	5,215	6.0%
400万円を超え 550万円以下	3,607	146	0	146	83	3,982	6.0%
550万円を超え 700万円以下	1,339	66	0	66	32	1,503	6.0%
700万円を超え 1,000万円以下	1,027	48	0	77	41	1,193	6.0%
1,000万円を超える者	703	56	0	116	82	957	6.0%
合 計	46,126	2,036	14	7,316	728	56,220	6.0%

・令和4年度

(単位：人)

所得区分 課税標準の段階	給与 所得	営業等 所得	農 業 所 得	その 他 の 所 得	分離譲渡 等の所得	合 計	平均税率
10万円以下の者	1,532	81	1	440	103	2,157	5.9%
10万円を超え 100万円以下	11,298	587	7	4,508	139	16,539	6.0%
100万円を超え 200万円以下	13,422	499	1	1,475	136	15,533	6.0%
200万円を超え 300万円以下	8,384	312	4	391	113	9,204	6.0%
300万円を超え 400万円以下	4,614	190	1	152	84	5,041	6.0%
400万円を超え 550万円以下	3,438	162	0	122	88	3,810	6.0%
550万円を超え 700万円以下	1,296	91	0	81	54	1,522	6.0%
700万円を超え 1,000万円以下	926	121	0	80	50	1,177	6.0%
1,000万円を超える者	631	61	0	115	87	894	6.0%
合 計	45,541	2,104	14	7,364	854	55,877	6.0%

資料：課税状況等の調

・令和3年度

(単位：人)

所得区分 課税標準の段階	給与所得	営業等所得	農業所得	その他の所得	分離譲渡等の所得	合計	平均税率
10万円以下の者	1,544	96	1	429	75	2,145	5.9%
10万円を超え 100万円以下	11,398	633	10	4,472	123	16,636	6.0%
100万円を超え 200万円以下	13,550	527	1	1,538	119	15,735	6.0%
200万円を超え 300万円以下	8,043	353	2	451	94	8,943	6.0%
300万円を超え 400万円以下	4,553	214	1	139	67	4,974	6.0%
400万円を超え 550万円以下	3,264	152	0	127	79	3,622	6.0%
550万円を超え 700万円以下	1,179	55	0	76	29	1,339	6.0%
700万円を超え 1,000万円以下	886	46	0	63	53	1,048	6.0%
1,000万円を超える者	620	51	0	116	82	869	6.0%
合計	45,037	2,127	15	7,411	721	55,311	6.0%

・令和2年度

(単位：人)

所得区分 課税標準の段階	給与所得	営業等所得	農業所得	その他の所得	分離譲渡等の所得	合計	平均税率
10万円以下の者	1,572	103	0	473	108	2,256	5.9%
10万円を超え 100万円以下	11,164	618	5	4,377	115	16,279	6.0%
100万円を超え 200万円以下	13,258	495	1	1,509	120	15,383	6.0%
200万円を超え 300万円以下	8,113	332	2	409	99	8,955	6.0%
300万円を超え 400万円以下	4,627	187	0	138	61	5,013	6.0%
400万円を超え 550万円以下	3,428	116	1	137	68	3,750	6.0%
550万円を超え 700万円以下	1,183	45	0	64	27	1,319	6.0%
700万円を超え 1,000万円以下	868	44	0	80	39	1,031	6.0%
1,000万円を超える者	626	50	0	116	62	854	6.0%
合計	44,839	1,990	9	7,303	699	54,840	6.0%

資料：課税状況等の調

(4) 課税標準段階別・納税義務者と所得割額調

区分 課税標準の段階	令和5年度			令和4年度			令和3年度		
	納税義務者	所得割額	構成比	納税義務者	所得割額	構成比	納税義務者	所得割額	構成比
10万円以下の者	2,073	37,686	0.52%	2,157	54,690	0.75%	2,145	33,425	0.49%
10万円を超え 100万円以下	16,232	512,072	7.02%	16,539	531,981	7.29%	16,636	520,164	7.58%
100万円を超え 200万円以下	15,549	1,285,216	17.62%	15,533	1,294,426	17.74%	15,735	1,288,908	18.78%
200万円を超え 300万円以下	9,516	1,300,023	17.83%	9,204	1,266,794	17.36%	8,943	1,216,066	17.72%
300万円を超え 400万円以下	5,215	1,011,995	13.88%	5,041	1,002,378	13.74%	4,974	979,231	14.27%
400万円を超え 550万円以下	3,982	1,046,044	14.34%	3,810	1,015,518	13.92%	3,622	963,327	14.04%
550万円を超え 700万円以下	1,503	518,429	7.11%	1,522	547,895	7.51%	1,339	467,171	6.81%
700万円を超え 1,000万円以下	1,193	563,019	7.72%	1,177	554,186	7.59%	1,048	494,522	7.21%
1,000万円を超える者	957	1,017,868	13.96%	894	1,029,057	14.10%	869	899,347	13.11%
合計	56,220	7,292,352	100.00%	55,877	7,296,925	100.00%	55,311	6,862,161	100.00%

(単位：人・千円)

令和2年度			令和元年度			平成30年度		
納税義務者	所得割額	構成比	納税義務者	所得割額	構成比	納税義務者	所得割額	構成比
2,256	78,970	1.13%	2,244	38,346	0.55%	2,149	59,626	0.87%
16,279	516,581	7.38%	16,369	521,511	7.53%	16,263	531,127	7.79%
15,383	1,274,794	18.20%	14,986	1,236,137	17.85%	14,513	1,207,756	17.71%
8,955	1,223,921	17.48%	8,943	1,227,516	17.72%	8,819	1,208,218	17.72%
5,013	996,846	14.23%	4,984	1,005,190	14.51%	4,918	986,852	14.47%
3,750	1,008,893	14.41%	3,709	1,012,071	14.61%	3,619	1,005,410	14.75%
1,319	468,569	6.69%	1,314	470,842	6.80%	1,385	498,067	7.30%
1,031	490,845	7.01%	1,010	511,023	7.38%	959	477,194	7.00%
854	943,808	13.48%	845	904,271	13.05%	781	844,096	12.38%
54,840	7,003,227	100.00%	54,404	6,926,907	100.00%	53,406	6,818,346	100.00%

資料：課税状況等の調

(5) 法人市民税・号法人別調定額等の調

・令和4年度

(単位：円・社)

区 分	均等割		法人税割		計		前年対比	構成比	納税義務者数	
		前年度比		前年度比		前年度比				前年度比
1号法人	89,365,800	1,086,000	83,297,900	14,379,700	172,663,700	15,465,700	109.84%	20.90%	1,867	27
2号法人	815,000	△ 125,000	3,283,900	2,437,000	4,098,900	2,312,000	229.39%	0.50%	7	△ 1
3号法人	40,147,200	△ 120,000	47,299,500	△ 1,681,200	87,446,700	△ 1,801,200	97.98%	10.58%	321	2
4号法人	2,597,500	122,500	25,582,300	6,378,500	28,179,800	6,501,000	129.99%	3.41%	19	3
5号法人	15,319,700	1,963,400	57,535,700	3,076,700	72,855,400	5,040,100	107.43%	8.82%	94	3
6号法人	3,400,000	113,400	35,031,600	△ 9,037,200	38,431,600	△ 8,923,800	81.16%	4.65%	8	0
7号法人	48,390,600	4,829,300	99,666,200	11,092,600	148,056,800	15,921,900	112.05%	17.92%	118	5
8号法人	9,333,300	788,300	11,906,900	3,817,500	21,240,200	4,605,800	127.69%	2.57%	5	0
9号法人	68,750,000	△ 1,795,000	184,512,000	114,235,100	253,262,000	112,440,100	179.85%	30.65%	24	0
合 計	278,119,100	6,862,900	548,116,000	144,698,700	826,235,100	151,561,600	122.46%	100.00%	2,463	39

・令和3年度

(単位：円・社)

区 分	均等割		法人税割		計		前年対比	構成比	納税義務者数	
		前年度比		前年度比		前年度比				前年度比
1号法人	88,279,800	6,482,800	68,918,200	△ 1,400,000	157,198,000	154,759,900	6447.56%	23.30%	1,840	121
2号法人	940,000	△ 295,000	846,900	△ 356,200	1,786,900	△ 93,551,300	1.87%	0.26%	8	△ 2
3号法人	40,267,200	2,330,600	48,980,700	△ 8,420,900	89,247,900	58,329,200	288.65%	13.23%	319	16
4号法人	2,475,000	450,000	19,203,800	△ 9,689,900	21,678,800	△ 37,584,200	36.58%	3.21%	16	3
5号法人	13,356,300	461,600	54,459,000	8,090,700	67,815,300	38,802,300	233.74%	10.05%	91	7
6号法人	3,286,600	△ 413,400	44,068,800	18,755,800	47,355,400	△ 99,328,100	32.28%	7.02%	8	△ 1
7号法人	43,561,300	1,770,800	88,573,600	△ 16,319,400	132,134,900	114,938,800	768.40%	19.59%	113	3
8号法人	8,545,000	2,420,000	8,089,400	△ 2,981,700	16,634,400	△ 117,851,300	12.37%	2.47%	5	2
9号法人	70,545,000	4,545,000	70,276,900	1,791,200	140,821,900	△ 526,629,600	21.10%	20.87%	24	2
合 計	271,256,200	17,752,400	403,417,300	326,198,900	674,673,500	674,673,500	101.08%	100.00%	2,424	151

資料：税務課市民税係

・令和2年度

(単位：円・社)

区 分	均等割		法人税割		計		前年対比	構成比	納税義務者数	
		前年度比		前年度比		前年度比				前年度比
1号法人	81,797,000	411,400	70,318,200	△ 6,900,200	152,115,200	△ 6,488,800	95.91%	22.79%	1,719	30
2号法人	1,235,000	185,000	1,203,100	△ 983,700	2,438,100	△ 798,700	75.32%	0.37%	10	0
3号法人	37,936,600	678,100	57,401,600	△ 9,249,500	95,338,200	△ 8,571,400	91.75%	14.28%	303	6
4号法人	2,025,000	△ 385,000	28,893,700	2,191,400	30,918,700	1,806,400	106.20%	4.63%	13	△ 2
5号法人	12,894,700	306,800	46,368,300	△ 26,150,400	59,263,000	△ 25,843,600	69.63%	8.88%	84	1
6号法人	3,700,000	△ 145,000	25,313,000	917,100	29,013,000	772,100	102.73%	4.35%	9	△ 2
7号法人	41,790,500	△ 4,800,600	104,893,000	△ 5,428,300	146,683,500	△ 10,228,900	93.48%	21.98%	110	△ 5
8号法人	6,125,000	291,700	11,071,100	2,031,500	17,196,100	2,323,200	115.62%	2.58%	3	△ 1
9号法人	66,000,000	△ 5,147,500	68,485,700	△ 16,432,800	134,485,700	△ 21,580,300	86.17%	20.15%	22	△ 1
合 計	253,503,800	△ 8,605,100	413,947,700	△ 60,004,900	667,451,500	△ 68,610,000	90.68%	100.00%	2,273	26

・令和元年度

(単位：円・社)

区 分	均等割		法人税割		計		前年対比	構成比	納税義務者数	
		前年度比		前年度比		前年度比				前年度比
1号法人	81,385,600	1,288,500	77,218,400	5,552,200	158,604,000	6,840,700	104.51%	21.55%	1,689	22
2号法人	1,050,000	△ 245,000	2,186,800	717,300	3,236,800	472,300	117.08%	0.44%	10	△ 1
3号法人	37,258,500	△ 429,900	66,651,100	△ 11,105,700	103,909,600	△ 11,535,600	90.01%	14.12%	297	△ 3
4号法人	2,410,000	78,400	26,702,300	6,263,100	29,112,300	6,341,500	127.85%	3.96%	15	△ 2
5号法人	12,587,900	81,600	72,518,700	15,411,100	85,106,600	15,492,700	122.26%	11.56%	83	0
6号法人	3,845,000	245,000	24,395,900	△ 8,437,700	28,240,900	△ 8,192,700	77.51%	3.84%	11	1
7号法人	46,591,100	△ 459,200	110,321,300	3,523,700	156,912,400	3,064,500	101.99%	21.32%	115	△ 3
8号法人	5,833,300	2,625,000	9,039,600	1,900,100	14,872,900	4,525,100	143.73%	2.02%	4	2
9号法人	71,147,500	3,147,500	84,918,500	△ 59,687,700	156,066,000	△ 56,540,200	73.41%	21.20%	23	△ 4
合 計	262,108,900	6,331,900	473,952,600	△ 45,863,600	736,061,500	△ 39,531,700	94.90%	100.00%	2,247	12

資料：税務課市民税係

・平成30年度

(単位：円・社)

区分	均等割		法人税割		計		前年対比	構成比	納税義務者数	
		前年度比		前年度比		前年度比				前年度比
1号法人	80,097,100	778,300	71,666,200	△ 495,400	151,763,300	282,900	100.19%	19.57%	1,667	21
2号法人	1,295,000	145,000	1,469,500	△ 1,638,800	2,764,500	△ 1,493,800	64.92%	0.36%	11	2
3号法人	37,688,400	80,000	77,756,800	△ 11,194,200	115,445,200	△ 11,114,200	91.22%	14.88%	300	2
4号法人	2,331,600	6,600	20,439,200	△ 7,730,000	22,770,800	△ 7,723,400	74.67%	2.94%	17	2
5号法人	12,506,300	△ 1,324,900	57,107,600	255,300	69,613,900	△ 1,069,600	98.49%	8.98%	83	△ 6
6号法人	3,600,000	△ 1,000,000	32,833,600	△ 13,742,600	36,433,600	△ 14,742,600	71.19%	4.70%	10	0
7号法人	47,050,300	530,200	106,797,600	18,611,700	153,847,900	19,141,900	114.21%	19.84%	118	△ 6
8号法人	3,208,300	△ 291,700	7,139,500	△ 4,133,000	10,347,800	△ 4,424,700	70.05%	1.33%	2	0
9号法人	68,000,000	△ 5,000,000	144,606,200	38,825,700	212,606,200	33,825,700	118.92%	27.41%	27	3
合計	255,777,000	△ 6,076,500	519,816,200	18,758,700	775,593,200	12,682,200	101.66%	100.00%	2,235	18

・平成29年度

(単位：円・社)

区分	均等割		法人税割		計		前年対比	構成比	納税義務者数	
		前年度比		前年度比		前年度比				前年度比
1号法人	79,318,800	1,748,600	72,161,600	12,202,500	151,480,400	13,951,100	110.14%	19.86%	1,646	43
2号法人	1,150,000	50,000	3,108,300	△ 1,638,300	4,258,300	△ 1,588,300	72.83%	0.56%	9	△ 1
3号法人	37,608,400	293,100	88,951,000	10,435,600	126,559,400	10,728,700	109.26%	16.59%	298	2
4号法人	2,325,000	50,000	28,169,200	8,531,400	30,494,200	8,581,400	139.16%	4.00%	15	0
5号法人	13,831,200	△ 948,700	56,852,300	10,912,900	70,683,500	9,964,200	116.41%	9.26%	89	△ 8
6号法人	4,600,000	625,000	46,576,200	11,176,500	51,176,200	11,801,500	129.97%	6.71%	10	△ 1
7号法人	46,520,100	△ 4,187,100	88,185,900	△ 27,969,300	134,706,000	△ 32,156,400	80.73%	17.66%	124	3
8号法人	3,500,000	△ 1,750,000	11,272,500	2,094,700	14,772,500	344,700	102.39%	1.94%	2	△ 1
9号法人	73,000,000	8,155,000	105,780,500	△ 41,750,400	178,780,500	△ 33,595,400	84.18%	23.43%	24	2
合計	261,853,500	4,035,900	501,057,500	△ 16,004,400	762,911,000	△ 11,968,500	98.46%	100.00%	2,217	39

資料：税務課市民税係