







Tamang paraan ng Pagtatapon at Paghihiwalay ng Basura at mga Bagay na magagamit pa

Tamang paraan ng Pagtatapon ng Basura

- Maari po lamang na alamin ang mga sumusunod na alituntunin sa pagtatapon ng basura. Ilagay sa lugar tapunan ng alas 8:00 ng umaga sa tamang araw ng tapon nito.
 - Sa epektibong paraan para sa "recyclable" na basura, kinukulekta ayon sa uri. Basurang itatapon, maari po lamang na ihiwalay ayon din sa uri ng basura.
 - Ang mga recyclable na basura, hindi nasusunog na basura, malakihang basura ay kinukulekta ayon sa uri at kinukuha ng magkaibang sasakyan.
 - Ang pagpulot o pagkuha ng basurang nakalagay sa nakatalakdang lagayan ng basura ay isang krimen o paglabag sa batas. Ipinagbabawal ang pagkuha o pagpulot ng basura ng ibang tao na nakalagay na sa tapunan.
 - Sa paglilipat ng tirahan, hindi puwedeng magtatapon ng maramihang basura. Tumawag at makipag-alaman sa Kankyoka Tel. 049-262-9022. Gayun pa man, kailangang dalahin ninyo ang maramihang basura sa seisou center o kolektahan ng mga basura.
 - Depende sa inyong area o distrito may iskedyul ang araw ng pagkolekta ng basura. Alamin at siguraduhin sa nakalalaking [Kalendaryo para sa pagkolekta ng pinaghiwa-hiwalay ng mga basura] bago ilabas ang basura.
 - Maaring sa iba pang kadahilanan, ang basurang inilagay sa lugar ng tapunan ay hindi kolektahin. Makipag-ugnayan tungkol dito sa Kankyoka Tel. 049-262-9022
- ※ Sundin ang tamang paraan ng pagtatapon ng basura para maiwasan ang magkaproblema sa kapitbahay.

Kategorya	Mga bagay/Uri	Paraan ng Pagtatapon	Araw ng kolekta	
Recyclables 1	Mga Bote	Bote ng beer, alcohol, inumin, kape, bote ng seasoning, cosmetics. (Hindi maaring itapon ang "glass cups, dishes and potteries".)	Alisin ang takip, banlawan ng tubig, at paghihiwalayin ang [may kulay], at [kulay puti at walang kulay].	Zone A/ Huwebes Zone B/ Biyernes Zone C/ Lunes Zone D/ Martes ※every other week
	Babasahin	Dyaryo pati na rin ang mga flyers at nakasingit na babasahin	Itupi at pagsamasamahin ang "newspapers" (isama ang "Flyers" at mga nakaipit dito) at itali ang mga ito.	
	Cardboard	 Cardboard	Itupi at pagsamasamahin lang ang "cardboard" at itali ang mga ito.	
	Karton	 Karton ng inumin	Itupi at pagsamasamahin ang karton ng mga inumin at itali ang mga ito. "Aluminum-coated" na karton kailangang ilagay sa nasusunog na uri ng basura.	
	Damit	Damit, Kumot-Tuwalya-Panlatag, Kurtina, Medyas, Sombrero-Damit pan loob, Bags (Hindi maaring itapon ang maruming damit, "stuffed toys", sapatos, upuan sa kasilyas at unan)	Itupi at pagsamasamahin ang mga damit at itali ang mga ito. ※Hindi kailangang alisin ang mga butones at zippers. ※Ang mga ito ay hindi na i-re "recycle" pag nasira, huwag ilabas pag umuulan at natapat sa araw ng kuhaan nito. Ilabas sa susunod na araw ng kuhaan pag walang ulan.	
Recyclables 2	Lata ng inumin	 Lata ng inumin, tulad ng juice at beer (Hindi maaring itapon ang lata tulad ng "canned food", "cookie cans", "spray cans" and "paint cans". (Ang bagay na ito ay kailangang ilagay sa hindi nasusunog na basura.)	Alisin ang takip, banlawan ang loob nito at ilagay sa kulay berde na laan para sa mga inuming de lata sa lugar na kinukulekta ang mga ito. (Pipiin ang "aluminum" na lata. Huwag pipiin ang "steel" na lata. Huwag ilagay sa plastic na bag.)	Zone D/ Martes ※every other week
	PET Bottles	 PET bottles na merong "PET bottle logo". PET bottles para sa mga inumin, seasoning o pantimpla (paminta atbp.), at ibapa.	Alisin ang takip, tatak nito, banlawan ng tubig ang loob nito, pipiin ang PET bottles at ilagay sa nakatalagang "yellow-green" na lagayan, o sa "net", para sa "PET bottles" sa lugar na kinukulekta ang mga ito. (Huwag ilagay sa plastic bags.)	
	Babasahin at iba pang uri papel/Other paper items	 Lahat ng bagay na may logo Magazines, Katalog, Sobre, Supot, kahon na papel, Pam-balot, Maliit na papel, Pinunit-punit na papel (shredded paper)	Ilagay sa paper bag at siguraduhing hindi sosobra o lalabas ang mga laman.. Magazines-Catalogs: Itupi, pagsamasamahin at itali ang mga ito. Ang mga pinunit-punit na papel (shredded paper) ay ilagay sa ibang supot...	
Plastic na lagayan/ Pinagbalutan	 Lahat ng plastic na walang logo "Polyethylene plastic buckets", "Polyethylene tanks", "Rulers", "Laruan, Sipilyo, "Floats", "Ballpoint pens", "Lalagayan ng damit, "Plastic hangers", "Video cassettes", CD, atibapa.	Ilagay sa transparent o semi-transparent bags. Linisin ang lagayan ng pagkain, inumin, pantimpla (paminta atbp), at sabon. Alisin ang nasa loob nito at hugasan.. Kung hindi maalís ang dumi, itapon ng tulad sa nasusunog na basura	All zone/ Miyerkules	
"Plastics" maliban sa lagayan o balutan	"Polyethylene plastic buckets", "Polyethylene tanks", "Rulers", "Laruan, Sipilyo, "Floats", "Ballpoint pens", "Lalagayan ng damit, "Plastic hangers", "Video cassettes", CD, atibapa.	Ilagay sa "transparent" o "semi-transparent" bags. Video cassettes, Cassette tapes: Ihiwalay ang mga ito at ilagay sa isang lagayan	Zone A/ Lunes Zone B/ Martes Zone C/ Huwebes Zone D/ Biyernes ※every other week	
Hindi Nasusunog na Basura	Kawali, "Vases", Alambre ng payong, lata ng inumin-lata ng pintura-lata ng mantika (Linisin bago itapon), Home electric appliances hang-gang 50cm (tanggali ang baterya), Salamin, Paso-Blades (Ibalot sa papel ang matatalim na bagay), at iba pa. ※Bagay na 50cm o sobra pa ay malaking basura na.	Paghiwa-hiwalayin ayon sa uri nito at ilagay sa "transparent" o "semi-transparent" bags.	Zone A/ Lunes Zone B/ Martes Zone C/ Huwebes Zone D/ Biyernes ※every other week	
Nakakapinsalang Basura	Dry-Cell Batteries (Ilagay sa lalagayang supot para sa baterya), Fluorescent lights, Mercury thermometers, Mirrors-Lighters, Spray cans, Cooking gas canister (Tanggali ng laman at takip bago itapon).	Paghiwa-hiwalayin ayon sa uri nito at ilagay sa "transparent" o "semi-transparent" bags. Fluorescent lights and Mercury thermometers: Ilagay muli sa box nito.	Zone A/ Lunes Zone B/ Martes Zone C/ Huwebes Zone D/ Biyernes ※every other week	
Malalaking Basura	Basurang nasusunog mula 30cm. pataas, Basurang hindi nasusunog mula 50cm. pataas, mga kagamitang de-kuryente, malalaking furniture, futon atbp. ※Simula Abril, 2020, ang ilang malalaking basura ay may akmang babayaran. Tingnan ang detalye sa ibang pahina.	Huwag pagsabay-sabayang itapon ang malalaking basura. Ang isang tahanan ay maaring magtatapon ng 2 malalaking basura tuwing eskedyul ng pagkolekta. I-disassemble o baklasin kung maari.	Zone A/ Lunes Zone B/ Martes Zone C/ Huwebes Zone D/ Biyernes ※every other week	
Basurang Nasusunog	Basurang galing sa kusina, "Paper scraps", Gamit na mantika (buuhin o i-pa absorb ang mantika sa papel), "Stuffed Toys", Unan, "Disposable diapers" (tanggali ng dumi) Sapatos, "Rubber products", Maliit na sanga ng puno, pira-pirasong kahoy, at iba pa.	Ilagay sa "transparent" o "semi-transparent" bags. Basurang galing sa Kusina: Siguraduhing patuluin ang tubig nito bago itapon.	Zone A-Zone C/ Martes at Biyernes Zone B-Zone D/ Lunes at Huwebes	

Basurang hindi kinukulekta ng Fujimino-city

TVs, Refrigerators, Washing machines, Patuyuan ng damit, Air conditioners, Personal computers Bisekleta, Gulong-(Wheels), gasolina, Car baterya, Produktong pang sasakyan tulad ng motor nito, bumpers at "mufflers, Altars", "Safes" "Pinball (Pachinko) machine". "Slot machines", "Bathtubs", "Bath boilers", "Pianos", "Electric appliances for business use", "Medical appliances" tulad ng kemikal o syringes, pamatay-apoy, "Gas canisters", "Liquid fuel". "Waste oil", Pintura, Materyales na gawa sa bato-Lupa-Semento, Malalaking sanga at ugat ng puno,, Materyales na ginagamit sa pag gawa ng building.
※Para sa mga impormasyon, maari po lamang na tumawag sa Fujimino-city Environmental Section (TEL:049-262-9022)