







# Cách phân loại và vứt rác tài nguyên, rác thải sinh hoạt

## Nguyên tắc cơ bản của việc vứt rác

- Sau khi xác định loại rác và cách vứt thì hãy mang đến nơi vứt rác tập trung trước 8 giờ sáng.
  - Khi muốn vứt một lượng rác lớn ví dụ như lúc chuyển nhà...thì không thể vứt tại bãi rác tập trung được mà hãy xin tư vấn tại ban môi trường (049-262-9022) hoặc chuyển rác trực tiếp đến trung tâm môi trường.
  - Việc mang rác tài nguyên đi khỏi nơi vứt rác tập trung là phạm pháp .Không được phép lấy đồ mà người khác đã vứt bỏ.
  - Nhằm mục đích sử dụng hữu hiệu tài nguyên ,nhóm 「rác tài nguyên」 được thu gom riêng .Mong mọi người hợp tác trong việc phân loại và vứt rác.
  - 「Rác tài nguyên ,rác không cháy ,rác công kênh 」 sẽ có xe ô tô khác nhau đi thu gom riêng biệt từng loại.
  - Tùy từng khu vực mà ngày vứt rác khác nhau .Các bạn hãy xem trên 「lịch thu gom rác riêng biệt tại từng khu vực ( đính kèm)」 của khu vực mình sinh sống để xác định loại rác có thể vứt.
  - Phụ thuộc vào loại hình kinh doanh mà rác thải ra có thể không được vứt.Hãy liên hệ đến ban môi trường (049-262-9022) để được hướng dẫn cách xử lý rác.
- ※ Nếu vứt rác không đúng sẽ gây ảnh hưởng không tốt đến hàng xóm xung quanh.

Phân loại	Cách phân chia chi tiết các loại rác	Cách xử lý và vứt rác	Ngày vứt rác	
Rác tài nguyên 1	<b>Chai</b>	Chai bia, chai rượu, chai đựng các loại đồ uống, chai cà phê, các loại chai đựng thực phẩm ví dụ chai đựng gia vị... Chai mỹ phẩm (cốc thủy tinh, đĩa, đồ gốm sứ không vứt cùng nhóm rác này được).	Sau khi bỏ nắp và rửa bên trong thì hãy chia vào 2 loại túi: [loại chai có màu] và [chai trong hoặc có màu trắng]	
	<b>Giấy báo</b>	Giấy báo (bao gồm cả tờ rơi và tờ quảng cáo)	Hãy xếp chồng giấy báo (bao gồm cả tờ rơi và tờ quảng cáo) lên nhau rồi dùng dây buộc gọn lại rồi mang đi vứt.	
	<b>Thùng các tông</b>	 Thùng các tông	Xếp chồng riêng thùng các tông lên rồi dùng dây buộc gọn lại xong mới đem đi vứt	
	<b>Hộp giấy dùng đựng đồ uống</b>	 Hộp giấy dùng đựng đồ uống	Xếp chồng riêng hộp giấy lên rồi dùng dây buộc gọn lại mới đem đi vứt. ※Loại hộp giấy mặt trong có tráng nhôm thì đem vứt cùng với rác cháy được.	Khu vực A/ Thứ 5 Cách một tuần có một lần. Khu vực B/ Thứ 6 Cách một tuần có một lần.
	<b>Đồ bằng vải</b>	Quần áo, chăn, khăn, ga, rèm cửa, tất, mũ, đồ lót, các loại túi xách. (Quần áo chăn màn bị bẩn, đồ bông, giày, miếng lót bồn cầu, gối không vứt cùng nhóm rác này được)	Chỉ mỗi quần áo thì xếp chồng lên rồi lấy dây buộc gọn lại rồi mới đem đi vứt. ※Khuy và phéc-mơ-tuya có thể giữ nguyên để vứt cùng. ※Nếu bị ướt do trời mưa thì có thể là nguyên nhân gây ra ảm mốc, do vậy hãy đợi đến ngày thu rác tiếp theo để vứt.	Khu vực C/ Thứ 2 Cách một tuần có một lần. Khu vực D/ Thứ 3 Cách một tuần có một lần.
Rác tài nguyên 2	<b>Lon nước uống</b>	 Lon nước ngọt, lon bia... (Lon đựng thực phẩm ngoài lon đựng đồ uống, hộp bánh, bình xịt, hộp sơn thì không vứt được. Những loại đồ này hãy đem vứt cùng rác không cháy được).	Sau khi bỏ nắp rửa sạch bên trong thì hãy cho vào túi lưới (màu xanh lá đậm) là loại túi chuyên dụng cho các loại lon đồ uống được đặt tại nơi vứt rác tập trung. (Lon bằng nhôm thì đập bẹp, lon bằng thép thì giữ nguyên. Không được bỏ vào túi ni lông đem vứt).	
	<b>Chai nhựa</b>	 Đối tượng là những vật có biểu tượng như hình bên. Các loại chai nhựa đựng nước uống...	Sau khi bỏ nắp, bóc lớp bọc dán bên ngoài, rửa sạch bên trong, bóp bẹp chai nhựa xong thì đem bỏ vào túi lưới chuyên dụng cho các loại chai nhựa (màu xanh nõn chuối) được đặt tại nơi vứt rác tập trung.	
	<b>Tạp chí, giấy vụn</b>	 Đối tượng là những vật có biểu tượng như hình bên . Tạp chí, ca-ta-lô, phong bì, túi giấy, hộp bằng giấy, giấy bọc, các loại giấy vụn nhỏ, giấy của máy hủy tài liệu...	Hãy cho vào túi giấy sao cho các loại giấy bên trong không bị rơi ra ngoài. Đối với tạp chí hoặc ca-ta-lô thì hãy xếp chồng lên nhau rồi dùng dây buộc lại cho gọn rồi mới vứt. Giấy của máy hủy tài liệu thì hãy cho vào một cái túi riêng để vứt.	
<b>Bao bì đồ đựng bằng nhựa</b>	 Đối tượng là những vật có biểu tượng như hình bên. Thùng xốp, đĩa nhựa đựng thực phẩm, nắp chai và bọc dán bên ngoài chai nhựa, các loại túi bánh kẹo. Hộp mỹ cốc, tuýp mayone, hộp đựng trứng, túi ni lông...	Hãy cho vào túi trong hoặc túi trong mờ rồi đem vứt. Đối với đồ đựng các chất tẩy rửa, gia vị, đồ uống thực phẩm... thì sau khi đã sử dụng hết hãy rửa sạch các vết bẩn. Nếu các vết bẩn không rửa được sạch thì hãy bỏ vào cùng 「rác cháy được」 để vứt.	Tất cả các khu vực Thứ 4 hàng tuần	
<b>Các loại đồ nhựa khác</b>	Xô nhựa, can nhựa, thước kẻ, đồ chơi, bàn chải đánh răng, phao bơi, bút bi, hộp đựng quần áo, mắc áo nhựa, băng video, CD, ...	Hãy cho vào túi trong hoặc túi trong mờ rồi đem vứt. Đối với băng video, băng cát xet khi đem vứt thì hãy cho vào túi riêng để phân biệt với các loại đồ nhựa khác.	Khu vực A/ Thứ 2 Cách một tuần có một lần. Khu vực B/ Thứ 3 Cách một tuần có một lần.	
<b>Rác không cháy</b>	Nồi, lò hoa, khung xương ô, các loại lon ngoài lon đồ uống, thùng sơn hoặc thùng dầu (đã sử dụng hết), các thiết bị điện gia dụng không cao quá 50cm (đã tháo pin), đồ thủy tinh, đồ gốm sứ, dao kéo (hãy dùng giấy bọc lại nếu là đồ sắc nhọn), ... ※Đồ cao hơn 50cm thì thuộc nhóm rác công kênh	Cho mỗi loại vào một túi riêng, túi trong hoặc trong mờ rồi vứt.	Khu vực C/ Thứ 5 Cách một tuần có một lần. Khu vực D/ Thứ 6 Cách một tuần có một lần.	
<b>Rác có hại</b>	Pin khô (hãy cho vào túi vứt chuyên dụng do thành phố quy định), bóng đèn huỳnh quang, cặp nhiệt độ thủy ngân, gương, bột lửa, bình xịt, bình ga (đã sử dụng hết và đã được tháo bỏ nắp)	Cho mỗi loại vào một túi riêng, túi trong hoặc trong mờ rồi vứt. Với bóng đèn huỳnh quang, cặp nhiệt độ thủy ngân thì cho vào hộp ví dụ hộp đi kèm khi mua hàng rồi đem vứt.	Khu vực D/ Thứ 3 Cách một tuần có một lần.	
<b>Rác công kênh</b>	Đồ vật có chất liệu cháy được với số đo chỗ cao nhất trên 30 cm, đồ vật có chất liệu không cháy được là trên 50 cm, đồ điện gia dụng, đồ nội thất to, chần, ... ※Từ tháng 4 năm 2020 trở đi một phần rác công kênh khi vứt sẽ bị thu phí.Chỉ tiết xin tham khảo ở tài liệu khác.	Trong một lần nếu vứt quá nhiều sẽ không thể thu gom hết được vì vậy hãy chia ra vứt nhiều lần (một hộ gia đình chỉ được vứt tối đa 2 món đồ /1 lần). Ngoài ra, nếu có thể thì hãy tháo rời cho nhỏ lại rồi đem vứt.		
<b>Rác cháy được</b>	Rác nhà bếp, giấy lộn giấy bỏ đi, đầu ăn (đã đóng cục hoặc đã được dùng giấy thấm hút), đồ bông, gối, bím (sau khi đã lấy đồ bẩn bên trong), giày, đồ vật bằng cao su, cành cây nhỏ, gỗ vụn...	Cho tất cả vào túi trong hoặc trong mờ rồi vứt. Đối với rác nhà bếp hãy vắt sạch nước trước khi vứt.	Khu vực A.C Thứ 3 và thứ 6 hàng tuần. Khu vực B.D Thứ 2 và thứ 5 hàng tuần.	

### Các loại rác thành phố không thu gom và xử lý

Vô tuyến, tủ lạnh, máy giặt, máy sấy quần áo, máy điều hòa, máy tính, xe máy, lốp xe, nan hoa, các loại nguyên liệu như xăng..., các thiết bị liên quan đến xe cộ như pin ô tô, mô tơ, thanh chắn bảo hiểm ô tô, ống pô xe..., bàn thờ, két sắt chịu nhiệt, máy pachinko, máy slot, bồn tắm, máy làm nóng nước trong bồn tắm, đàn piano, các sản phẩm nghiệp vụ, thuốc, các dụng cụ y tế như ống tiêm..., bình cứu hỏa, bình ga, các loại nguyên liệu dạng lỏng, dầu thải, sơn, các đồ vật bằng đá như viên gạch..., đất, xi măng, khúc gỗ to, rễ cây, vật liệu kiến trúc...  
※Để biết thêm chi tiết xin vui lòng liên hệ với Ban môi trường của thành phố Fujimino (TEL:049-262-9022)