

# Recyclables & Garbage Separation Guide BOOK

[Foreign Language Edition]



Make sure to properly separate your waste, or it will not be collected.

## A zone

池上	いけがみ	中丸1・2丁目	なかまる1・2ちようめ
上ノ原1~3丁目	うえのはら1~3ちようめ	長宮1・2丁目	ながみや1・2ちようめ
亀久保1601番地以降	かめくぼ1601ばんち~	西鶴ヶ岡	にしつるがおか
駒林	こまばやし	西鶴ヶ岡1・2丁目	にしつるがおか1・2ちようめ
駒林元町1・2丁目	こまばやしもとまち1・2ちようめ	西原1・2丁目	にしはら1・2ちようめ
新駒林1~4丁目	しんこまばやし1~4ちようめ	花ノ木1・2丁目	はなのき1・2ちようめ
水宮	すいぐう	福岡	ふくおか
滝1~3丁目	たき1~3ちようめ	福岡1丁目4・5番	ふくおか1ちようめ4・5ばん
築地1~3丁目	つきじ1~3ちようめ	福岡新田	ふくおかしんでん
鶴ヶ岡1~5丁目	つるがおか1~5ちようめ	松山1・2丁目	まつやま1・2ちようめ
仲1~3丁目	なか1~3ちようめ	緑ヶ丘1・2丁目	みどりがおか1・2ちようめ
中ノ島1丁目	なかのしま1ちようめ	本新田	もとしんでん
中福岡	なかふくおか	谷田1・2丁目	やた1・2ちようめ

## B zone

旭1丁目	あさひ1ちようめ
市沢1~3丁目	いちさわ1~3ちようめ
うれし野1・2丁目	うれしの1・2ちようめ
大井	おおい
大井1・2丁目	おおい1・2ちようめ
大原1・2丁目	おおはら1・2ちようめ
上福岡1丁目	
川崎	かわさき
川崎1・2丁目	かわさき1・2ちようめ
北野1・2丁目	きたの1・2ちようめ
清見1~4丁目	きよみ1~4ちようめ
苗間 宇街道西の一部地域 (市道より南側)	なえま あざかいどうしのいちぶちいき (しどうよりみなみがわ)
苗間226番地以降	なえま226ばんち~
苗間1丁目	なえま1ちようめ
福岡1丁目 (福岡1丁目3~5番を除く)	ふくおか1ちようめ (ふくおか1ちようめ3~5ばんをのぞく)
福岡2・3丁目	ふくおか2・3ちようめ
元福岡1~3丁目	もとふくおか1~3ちようめ

Please Check it!



Fujimino PR ambassador "Fujimin"

## C zone

上野台1~3丁目	うえのだい1~3ちようめ
大井中央1~4丁目 (大井中央1丁目3~10番を除く)	おおいちゅうおう1~4ちようめ (おおいちゅうおう1ちようめ3~10ばんをのぞく)
大井武蔵野	おおいむさしの
上福岡2・3丁目	かみふくおか2・3ちようめ
亀久保1130~1257番地	かめくぼ1130~1257ばんち
亀久保2・3丁目	かめくぼ2・3ちようめ
亀久保4丁目2~4番	かめくぼ4ちようめ2~4ばん
駒西1~3丁目	こまにし1~3ちようめ
駒林元町3・4丁目	こまばやしもとまち3・4ちようめ
桜ヶ丘1~3丁目	さくらがおか1~3ちようめ
新田1・2丁目	しんでん1・2ちようめ
福岡1丁目3番 (公務員倉舎)	ふくおか1ちようめ3ばん (こうむいんくらしゃ)
福岡中央1・2丁目	ふくおかちゅうおう1・2ちようめ
富士見台	ふじみだい
南台1丁目	みなみだい1ちようめ

## D zone

大井中央1丁目3~10番	おおいちゅうおう1ちようめ3~10ばん
霞ヶ丘1~3丁目	かすみがおか1~3ちようめ
上福岡4~6丁目	かみふくおか4~6ちようめ
亀久保643~678番地	かめくぼ643~678ばんち
亀久保1・4丁目 (亀久保4丁目2~4番を除く)	かめくぼ1・4ちようめ (かめくぼ4ちようめ2~4ばんをのぞく)
鶴ヶ舞1~3丁目	つるがまい1~3ちようめ
苗間 宇街道西の一部地域 (市道より北側)	なえま あざかいどうしのいちぶちいき (しどうよりきたがわ)
西1・2丁目	にし1・2ちようめ
東久保1丁目	ひがしくぼ1ちようめ
ふじみ野1~4丁目	ふじみの1~4ちようめ
福岡武蔵野	ふくおかむさしの
丸山	まるやま
南台2丁目	みなみだい2ちようめ

Garbage



## Fujimino Garbage Sorting App

- Garbage Collection calendar
- Alarm Function
- Garbage Sorting Dictionary
- Garbage Disposal Procedures

Supported Language  
English/Chinese/Korean/  
Vietnamese/Nepali






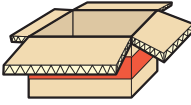


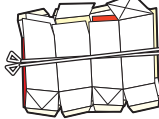


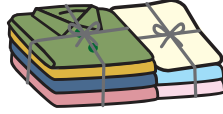
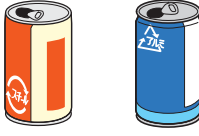







Free Download






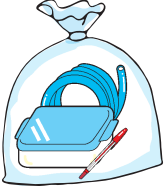











Fujimino City

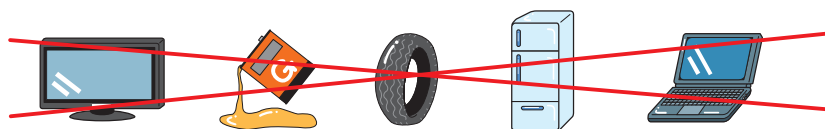
- Fujimino City Hall (Environmental Section) TEL: 049-262-9022
- Fujimino City, Miyoshi Town Environmental Center TEL: 049-257-5374

- ごみは あさ、**8じまで**に だしてください。(よるは ださないでください)
- ごみを だす「ばしょ」は きまっています。**ほかの「ばしょ」に すてないでください**
- わからないときは … ふじみのし かんきょうか (☎049-262-9022)

資源物1(しげんぶつ1)	びん	のみもののびん、 たべもののびん、 けしょうびんのびん		あらいます  → 	[A] もくようび
	しんぶんし	しんぶんし、 チラシ		ひもでしばります 	
	ダンボール	ダンボール		ひもでしばります 	
	かみパック	ぎゅうにゅうパック、 かみパック		ひもでしばります 	
	ぬの	ようふく、もうふ、 タオル、シーツ、 カーテン、かばん、 くつした、ぼうし、 したぎ		 (あめのときはだせません) 	
資源物2(しげんぶつ2)	のみものの かん	のみものの かん (ジュース、ビール など)		あらいます  → 	[C] げつようび
	ペットボトル	ペットボトル		ふたとラベルを とります  → 	[D] かようび
	ざっし・ かみ	ざっし、カタログ、 かみぶくろ かみのはこ、 ほうそうし		ひもでしばります  かみのはこは、ふくろにいれます 	

<p>プラスチック</p> 	<p>はっばうスチロール、 ペットボトルのふた・ ラベル、レジぶくろ、 たまごパック</p>		<p>ふくろにいれます</p> 	<p><b>ABCD</b> すいようび</p>
<p>プラスチック</p> 	<p>ポリバケツ、 ポリタンク、 おもちゃ、はぶらし、 ボールペン、CD</p>		<p>ふくろにいれます</p> 	
<p>もやさないごみ</p>	<p>かんづめの かん、 かびん、ガラス、 とうき、ナイフ かがみ</p>		<p>ふくろにいれます</p> <p>かみを まきます</p> 	<p>[A] げつようび</p>
	<p>なべ、フライパン、 ポット、ストーブ、 かさ</p>		<p>そのまま だします (ふくろにいれません)</p>	<p>[B] かようび</p>
<p>ゆうがい 有 害ごみ</p>	<p>かんでんち、 けいこうかん、 ライター、 スプレーかん、 ガスボンベ</p>			<p>[C] もくようび</p> <p>[D] きんようび</p>
<p>そだい 粗大ごみ (おおきいごみ)</p>	<p>むりよう 【0えん、無料】</p>		<p>きんようび</p>	
	<p>【おかねが かかります】 ※チラシをみてください</p>		<p>きんようび</p>	
<p>もやすごみ</p>	<p>なまごみ、あぶら、 ぬいぐるみ、 かみくず、 クッション、くつ、 かみおむつ、 マスク</p>		<p>ふくろにいれます</p> 	<p>[A・C] かようび きんようび</p> <p>[B・D] げつようび もくようび</p>

※ごみにだすことができません→ふじみのしかんきょうか(☎049-262-9022)にきいてください









# 家庭の資源物とごみの分け方・出し方

## ごみ出しの基本ルール

- 決められた分別品目、排出方法に従い、収集日の午前8時まで、ごみ集積所に出してください。
- 資源を有効に活用するため、「資源物」を品目別に収集しています。分別排出にご協力ください。
- 「資源物、もやさないごみ、粗大ごみ」は、分類(素材)ごとに別々の車が収集します。
- 集積所から資源物を持ち去る行為は犯罪です。他の人が出したものを持ち帰ってはいけません。
- 引越しの時など、多量に出る場合は集積所に出せません。環境課(049-262-9022)にご相談いただくか、直接環境センターへ搬入してください。
- 地域によって収集日が異なります。必ず自分の住んでいる地域の「地域別収集カレンダー(別添)」で出せる物を確認してください。
- 事業活動によって出たごみは出せません。処分方法は環境課(049-262-9022)でご案内しています。

※ごみを正しく出さない場合、近隣住民とのトラブルになります。

分類	分別品目	排出方法	収集日	
資源物1	びん	ビールびん、酒びん、飲料用のびん、コーヒーのびん、調味料などの食品類のびん、化粧品用のびん(ガラスのコップ、皿、陶器は出せません。)	キャップをはずし、中を水洗いして、「色付き」と「透明・白色」の袋を分けてください。	A地域／隔週木曜日 B地域／隔週金曜日 C地域／隔週月曜日 D地域／隔週火曜日
	新聞紙	新聞紙(新聞チラシ・広告含む)	新聞紙(新聞チラシ・広告含む)を、重ねてひもでしばって出してください。	
	ダンボール	 ダンボール	ダンボールのみを、重ねてひもでしばって出してください。	
	紙パック	 飲料の紙パック	紙パックのみを、重ねてひもでしばって出してください。 ※内側がアルミ仕様の紙パックはもやすごみに出してください。	
	布類	衣類、毛布、タオル、シーツ、カーテン、靴下、帽子、下着類、かばん類(汚れた衣類・布、ぬいぐるみ、くつ、便座カバー、クッションは出せません。)	布類のみを、重ねてひもでしばって出してください。 ※ボタン、ファスナーは付けたまま出してください。 ※雨に濡れると、カビの発生の原因となり、リサイクルできませんので次の収集日に出してください。	
資源物2	飲み物のかん	 ジュースやビールなど飲み物のかん(飲み物以外の食品用のかん、クッキーかん、スプレーかん、塗料かんなどは出せません。もやさないごみに出してください。)	キャップをはずし、中を水洗いして、集積所にある飲み物のかん専用収集ネット(深緑色)に入れてください。(アルミかんは潰す、スチールかんは潰さない。ビニール袋に入れて出さないでください。)	D地域／隔週火曜日
	ペットボトル	 このマークが表示されているもの。 飲料用ペットボトルなど	キャップ・ラベルを取り、中を水洗いし、ボトルを潰して、集積所にあるペットボトル専用収集ネット(黄緑色)に入れてください。(ビニール袋に入れて出さないでください。)	
	雑誌・雑がみ	 このマークが表示されているもの。 雑誌、カタログ、封筒、紙袋、紙の箱、包装紙、小紙、シュレッター紙 など	紙袋などに入れて、中身が出ないように出してください。雑誌やカタログは、重ねてひもでしばって出してください。シュレッター紙を出すときは、別の袋で出してください。	
容器包装プラスチック類	 このマークが表示されているもの。 発泡スチロール、発泡トレイ、ペットボトルのキャップ・ラベル、菓子袋、カップ麺の容器、マヨネーズのチューブ、卵パック、レジ袋 など	透明か半透明の袋に入れて出してください。食品、飲料、調味料、洗剤等の容器は中身を使い切り、汚れを落としてください。汚れが落ちないものは、「もやすごみ」に入れてください。	全ての地域 毎週水曜日	
容器包装以外のプラスチック類	ポリバケツ、ポリタンク、定規、おもちゃ、歯ブラシ、浮き輪、ボールペン、衣装ケース、プラスチックハンガー、ビデオテープ、CD など	透明か半透明の袋に入れて出してください。ビデオテープ、カセットテープは、他の品目と分けて、袋に入れて出してください。	A地域／隔週月曜日 B地域／隔週火曜日 C地域／隔週木曜日 D地域／隔週金曜日	
もやさないごみ	なべ、花びん、傘の骨、飲み物以外のかん、塗料やオイルのかん(中身は空にして)、50cm未満の家電製品(電池は抜く)、ガラス・陶器・刃物(尖ったものは紙で巻く) など ※50cm以上は粗大ごみです。	品目ごとに、透明か半透明の袋に入れて出してください。		
有害ごみ	乾電池(専用の排出袋に入れる)、蛍光管、水銀体温計、鏡、ライター、スプレーかん、ガスボンベ(中身は使いきり、キャップをはずす) など	品目ごとに、透明か半透明の袋に入れて出してください。蛍光管、水銀体温計は購入時のケースに入れるなどして出してください。		
粗大ごみ	最長辺が30cm以上のもえる素材のもの、50cm以上のもえない素材のもの、家電製品、大型家具、ふとんなど ※2020年4月から一部の粗大ごみが有料となります。詳しくは別紙をご覧ください。	一度に多量に出されてしまうと収集できませんので、分けて出してください(一世帯につき一度に2点まで)。また、できるだけ小さく分解して出してください。		
もやすごみ	生ごみ、紙くず、食用油(固めるか紙にしみ込ませる)、ぬいぐるみ、クッション、紙おむつ(汚物は取り除く)、くつ、ゴム製品、小枝、木片 など	透明か半透明の袋に入れて出してください。生ごみは水気をよく切ってください。	A・C地域／毎週火・金曜日 B・D地域／毎週月・木曜日	

### 排出禁止

(市では収集できないもの)

テレビ、冷蔵庫、洗濯機、衣類乾燥機、エアコン、パソコン、バイク、タイヤ、ホイール、ガソリンなどの燃料、カーバッテリー、モーター、バンパー、マフラーなど車両関係製品、仏壇、耐火金庫、パチンコ、スロット、浴槽、風呂釜、ピアノ、業務用製品、薬品、注射器などの医療器具、消火器、ガスボンベ、液体燃料、廃油、塗料、ブロックなどの石材、土、セメント、太い丸太、木の根、建築資材 など

※詳しくは、ふじみ野市環境課へお問い合わせください。(TEL:049-262-9022)