

後期基本計画におけるグラフデータについて(大綱Ⅰ、Ⅱ、Ⅲ)

基本 計画 ページ	大綱 No	施策 No	グラフデータ	ページ 番号
22	Ⅰ	1	人材登録制度登録者数	1
24	Ⅰ	2	メール配信サービスの登録者数	2
24	Ⅰ	2	ふれあい座談会開催数	3
28	Ⅰ	3	民活導入件数の推移	4
30	Ⅰ	4	経常収支比率の推移	5
36	Ⅰ	6	職員数の推移	6
50	Ⅱ	11	認可保育所の定員数	7
50	Ⅱ	11	児童センター利用者数	11
52	Ⅱ	12	障害者手帳所持者数の推移	12
56	Ⅱ	13	市内医療機関数	13
58	Ⅱ	14	高齢者の推移と推計	14
60	Ⅱ	15	国民健康保険加入世帯の推移	15
60	Ⅱ	15	要介護認定者数の推移	16
60	Ⅱ	15	生活保護受給者数の推移	17
64	Ⅲ	16	学校応援団参加者数の推移	18
64	Ⅲ	16	地域指導協力者数の推移	19
66	Ⅲ	17	小学校児童、教員数の推移	20
66	Ⅲ	17	中学校生徒、教員数の推移	20
70	Ⅲ	18	生涯学習講座開催数及び参加者数の推移	21
72	Ⅲ	19	家庭教育学級参加者数の推移	22
72	Ⅲ	19	公民館の利用者数の推移	25
74	Ⅲ	20	市民文化祭参加団体数の推移	27
74	Ⅲ	20	指定・登録文化財一覧	28
76	Ⅲ	21	生涯スポーツ推進事業参加延べ人数の推移	34
76	Ⅲ	21	市民スポーツフェスティバル参加人数の推移	35

【まちづくり人材登録制度】登録者数推移

(単位:名)

現在日	登録人数	性別		分野別			
		男	女	福祉・保健・医療	教育・文化	環境・産業 経済・都市 整備	行財政・コ ミュニティ
H17年11月28日	34						
H17年12月16日	37						
H18年3月28日	40						
H18年6月1日	42						
H18年6月27日	53						
H18年8月25日	59						
H19年5月18日	62						
H20年1月4日	61			20	31	37	25
H20年5月19日	62	42	20	20	31	38	25
H21年6月18日	63	43	20	20	32	39	26
H22年1月22日	64	44	20	20	33	39	27
H22年4月30日	71	50	21	21	37	39	32
H22年9月16日	69	50	19	20	36	44	30
H23年5月31日	71	50	21	20	37	45	31
H23年12月1日	72	51	21	20	38	45	31
H24年5月1日	73	52	31	21	39	46	31

資料: 改革推進室

■メール配信(Fメール)配信サービス登録者数推移

	月	登録者
平成23年度	4月	10,691
	5月	10,763
	6月	11,035
	7月	11,163
	8月	11,042
	9月	11,127
	10月	11,118
	11月	11,174
	12月	11,265
	1月	11,297
	2月	11,391
	3月	9,605
平成24年度	4月	9,562
	5月	9,592
	6月	9,606
	7月	9,619
	8月	9,660

資料:秘書広報課

■ふれあい座談会開催数

	開催数	参加者数(人)
平成22年度	6回	103
平成23年度	3回	70

資料: 秘書広報課

■民間活力の導入状況

手法		導入件数				
		年	20	21	22	23
外部委託	窓口業務委託	0	0	1	2	2
	包括委託	0	0	0	0	1
指定管理者制度		8	9	9	27	38
内訳	レクリエーション・スポーツ施設	0	0	0	0	9
	産業振興施設	0	1	1	1	1
	基盤施設	2	2	2	2	2
	文教施設	1	1	1	3	4
	社会福祉施設	5	5	5	21	22

資料：改革推進室

■財政の主要指標 (経常収支比率)

(単位：千円、%)

区 分	平成15年度		平成16年度	
	上福岡市	大井町	上福岡市	大井町
基準財政需要額	7,111,203	5,468,448	7,063,865	5,443,510
基準財政収入額	5,186,870	4,963,627	5,668,535	5,089,769
標準財政規模	8,760,221	7,074,443	8,909,807	7,100,108
財政力指数	0.72	0.86	0.76	0.90
実質収支比率	3.50%	10.30%	15.00%	9.00%
経常収支比率	87.60%	90.90%	95.90%	93.30%
公債費比率	8.20%	8.10%	9.30%	7.40%
地方債現在高	12,414,057	7,338,918	13,125,340	8,569,595
実質収支	306,385	728,163	133,106	639,609
単年度収支	△ 143,410	302,011	△ 173,279	△ 88,554
実質単年度収支	△ 94,224	311,293	△ 461,244	46,942

ふじみ野市

区 分	平成17年度	平成18年度	平成19年度	平成20年度
基準財政需要額	12,687,348	12,705,252	12,909,850	13,371,620
基準財政収入額	10,931,947	11,800,089	12,241,860	12,419,135
標準財政規模	16,128,214	16,994,098	17,360,107	18,742,430
財政力指数	0.84	0.88	0.91	0.94
実質収支比率	3.40%	7.90%	5.00%	4.00%
経常収支比率	99.70%	95.60%	97.10%	95.40%
公債費比率	8.20%	8.90%	8.80%	8.50%
地方債現在高	24,388,123	24,860,523	25,245,019	25,381,235
実質収支	542,236	1,337,042	916,338	757,142
単年度収支	△ 230,479	794,806	△ 420,247	△ 159,196
実質単年度収支	△ 1,069,034	11,430	△ 154,671	△ 260,106

区 分	平成21年度	平成22年度
基準財政需要額	13,295,269	13,407,076
基準財政収入額	11,991,487	11,241,834
標準財政規模	19,073,026	19,808,153
財政力指数	0.93	0.89
実質収支比率	6.20%	6.00%
経常収支比率	93.90%	89.80%
公債費比率	8.60%	8.00%
地方債現在高	24,657,426	24,723,516
実質収支	1,185,083	1,195,285
単年度収支	427,940	10,201
実質単年度収支	1,463,228	△ 170,901

※財政力指数
地方公共団体の財政力を示す指標として用いられるもの

資料：財政課

■部局別職員数の推移

各年4月1日現在(資料：人事課)

部 局	定 数	平成17年 上福岡市	平成17年 大井町	平成17年	平成18年	平成19年	平成20年	平成21年	平成22年	平成23年
市長部局	646	351	257	608	594	575	569	555	548	521
議会事務局	11	6	4	10	8	7	7	7	7	6
教育委員会事務局	161	85	73	158	147	146	146	137	130	122
選挙管理委員会	9	0	0	0	0	0	0	0	0	0
監査委員事務局	4	3	0	3	3	0	0	3	3	3
公平委員会	4	0	0	0	0	0	0	0	0	0
農業委員会	10	0	0	0	0	0	0	0	0	0
水道部	28	15	13	28	25	25	23	20	19	18
合 計	873	460	347	807	777	753	745	722	707	670

■ 認可保育所の定員数

	施設数	定員(人)
平成22年度	15	1,350
平成23年度	15	1,460
平成24年度	16	1,580

資料:子育て支援課

■ 保育所の状況

各年10月1日現在

年	保育所名	児 童 数							職 員 数		
		0歳	1歳	2歳	3歳	4歳	5歳	合 計	保育士	調理員	その他
平成17年	上野台	6	12	18	22	23	25	106	13	2	-
	霞ヶ丘	12	15	18	28	29	28	130	21	4	1
	滝	6	12	15	17	20	22	92	12	2	-
	西	0	10	15	17	19	24	85	10	3	-
	新田	0	12	15	17	25	24	93	10	2	-
	亀久保	6	10	12	19	21	22	90	10	2	-
	亀居	6	13	16	21	21	24	101	11	2	1
	鶴ヶ岡	8	13	16	19	21	21	98	11	2	1
	大井	9	13	21	24	25	23	115	14	2	-
	たんぼぼ	6	12	12	-	-	-	30	9	1	-
平成18年	かすが	7	14	22	21	24	21	109	18	2	1
	風の里	7	13	15	21	24	22	102	22	4	1
	合計	73	149	195	226	252	256	1,151	161	28	5
	上野台	15	18	22	24	25	25	129	18	3	-
	霞ヶ丘	12	15	18	27	27	27	126	16	3	1
	滝	6	12	15	17	21	24	95	11	2	-
	西	0	10	13	16	17	19	75	10	3	-
	新田	0	12	15	18	15	26	86	8	3	-
	亀久保	6	10	12	17	19	23	87	10	2	1
	亀居	6	12	14	17	21	21	91	11	3	-
平成19年	鶴ヶ岡	8	13	16	19	21	20	97	12	2	-
	大井	9	13	20	25	24	24	115	13	3	1
	たんぼぼ	6	12	12	-	-	-	30	10	1	-
	かすが	8	15	17	24	22	26	112	18	2	1
	風の里	6	12	14	20	21	24	97	18	3	1
	ゆずり葉	12	16	17	13	9	0	67	14	1	3
	ふじみ野なかよし	8	10	12	16	15	14	75	9	1	2
	合計	102	180	217	253	257	273	1,282	178	32	10
	上野台	15	20	22	23	24	24	128	17	4	0
	霞ヶ丘	12	15	18	25	26	26	122	15	3	1
滝	6	12	15	18	21	21	93	11	2	0	
西	0	12	15	14	16	17	74	10	2	0	
新田	0	12	15	17	19	14	77	11	2	0	
亀久保	5	10	12	18	18	20	83	10	2	1	
亀居	3	13	16	19	19	20	90	10	3	0	
鶴ヶ岡	6	13	16	18	18	22	93	10	2	1	
大井	9	13	20	20	23	22	107	12	3	1	
たんぼぼ	6	12	12	-	-	-	30	9	1	0	
かすが	8	15	20	23	5	23	114	16	1	2	
風の里	8	12	15	20	19	21	95	13	1	3	
ゆずり葉	12	15	18	23	17	10	95	15	0	4	
ふじみ野なかよし	8	12	12	13	14	15	74	10	1	2	
麦っ子	8	12	15	7	6	1	49	12	0	2	
合計	106	198	241	258	265	256	1,324	181	27	17	

■ 保育所の状況

各年10月1日現在

年	保育所名	児 童 数						合 計	職 員 数		
		0歳	1歳	2歳	3歳	4歳	5歳		保育士	調理員	その他
平成20年	上野台	15	20	22	24	24	25	130	18	4	0
	霞ヶ丘	12	15	18	23	26	26	120	15	3	1
	滝	6	11	15	18	19	22	91	11	2	0
	西	0	12	15	18	14	15	74	9	2	0
	新田	0	12	14	18	21	21	86	8	2	0
	亀久保	4	10	12	20	19	20	85	10	2	0
	亀居	6	10	16	19	20	21	92	10	3	0
	鶴ヶ岡	6	13	15	21	18	18	91	10	2	0
	大井	9	13	20	21	22	24	109	12	3	1
	たんぼぼ	6	12	12	-	-	-	30	10	1	0
	かすが	12	16	18	25	25	25	121	17	1	3
	風の里	7	12	16	18	20	19	92	12	1	3
	ゆずり葉	12	15	18	25	23	18	111	16	0	4
	ふじみ野なかよし	8	12	12	12	13	13	70	9	1	2
麦っ子	10	12	12	14	10	8	66	14	0	1	
合 計	113	195	235	276	274	275	1,368	181	27	15	
平成21年	上野台	15	22	22	24	25	26	134	18	4	1
	霞ヶ丘	12	15	18	24	25	26	120	15	3	1
	滝	6	12	12	18	22	20	90	11	2	0
	西	0	11	15	18	24	16	84	8	2	0
	新田	0	12	15	18	23	19	87	8	2	0
	亀久保	6	10	12	20	20	20	88	10	3	0
	亀居	6	11	16	20	22	21	96	10	2	0
	鶴ヶ岡	6	13	16	20	20	18	93	10	2	0
	大井	9	13	20	21	22	23	108	12	3	1
	たんぼぼ	6	12	12	0	0	0	30	9	1	1
	かすが	9	20	18	25	26	25	123	16	2	2
	風の里	6	8	13	20	18	19	84	11	0	2
	ゆずり葉	12	16	18	21	25	21	113	16	0	2
	ふじみ野なかよし	8	12	12	15	12	12	71	10	2	1
麦っ子	6	12	12	12	10	10	62	10	0	1	
合 計	107	199	231	276	294	276	1,383	174	28	12	
平成22年	上野台	15	22	24	25	25	25	136	18	4	1
	霞ヶ丘	12	15	18	24	25	25	119	15	3	1
	滝	6	12	15	16	16	22	87	10	2	0
	西	0	13	16	18	19	21	87	9	2	0
	新田	0	13	16	18	17	25	89	9	2	0
	亀久保	6	10	12	17	20	22	87	10	3	0
	亀居	6	10	16	16	22	22	92	10	2	0
	鶴ヶ岡	6	13	15	20	20	21	95	10	2	0
	大井	9	13	20	20	21	22	105	12	3	0
	たんぼぼ	6	12	12	0	0	0	30	10	0	1
かすが	9	16	20	23	25	26	119	15	2	2	
風の里	8	12	12	19	19	20	90	14	0	2	
ゆずり葉	14	12	22	25	19	26	118	19	0	2	

■保育所の状況

各年10月1日現在

年	保育所名	児 童 数							職 員 数		
		0歳	1歳	2歳	3歳	4歳	5歳	合 計	保育士	調理員	その他
	ふじみ野なかよし	8	12	12	13	15	12	72	9	2	1
	麦 っ 子	6	8	12	11	12	8	57	11	0	1
	合 計	111	193	242	265	275	297	1,383	181	27	11
平成 23 年	上 野 台	15	20	24	25	25	23	132	18	4	1
	霞 ケ 丘	12	15	18	25	25	25	120	15	3	1
	滝	6	12	16	19	20	20	93	9	2	0
	西	0	12	16	17	19	19	83	9	2	0
	新 田	0	13	16	18	18	19	84	8	2	0
	新 亀 久 保	6	10	12	18	18	22	86	9	3	0
	亀 居	6	13	16	15	18	22	90	9	2	0
	亀 鶴 ケ 岡	6	13	16	16	17	17	85	9	2	0
	大 井	9	13	22	23	21	22	110	11	2	0
	た ん ぼ ぼ	12	24	24	17	7	8	92	20	1	1
	か す が	9	16	18	24	23	24	114	17	2	2
	風 の 里	5	12	12	19	18	19	85	11	0	2
	ゆ ず り 葉	12	20	18	25	25	21	121	16	0	2
	ふじみ野なかよし	9	14	14	16	12	14	79	14	2	1
	麦 っ 子	6	8	12	12	11	12	61	11	0	1
	合 計	113	215	254	289	277	287	1,435	186	27	11

※園児数には市外児童も含まれる

資料：保育課

※職員数は正規職員のみ掲載

■児童センターの利用状況

年度	利用人数	開館日数	備 考
平成12	35,846	265	5月5日から開館
13	33,191	300	
14	36,060	294	
15	34,543	308	
16	31,313	293	
17	29,055	293	
18	27,635	292	
19	31,394	290	
20	30,550	292	
21	29,791	291	
22	30,427	291	

資料：児童センター

■身体障害者手帳交付状況

年度末現在

年度	総数	視覚障害	聴覚・平衡障害	音声・言語障害	肢体不自由	内部障害
平成17	2,525	186	158	37	1,438	706
18	2,617	197	169	39	1,487	725
19	2,721	208	177	44	1,547	745
20	2,805	207	180	45	1,593	780
21	2,885	212	184	43	1,643	803
22	2,998	208	192	45	1,702	851

年度	総数	1級	2級	3級	4級	5級	6級
平成17	2,525 (39)	777	468	408	544	194	134
18	2,617 (50)	793	486	423	570	208	137
19	2,721 (50)	823	491	439	608	216	144
20	2,805 (47)	849	485	471	638	217	145
21	2,885 (54)	866	496	493	676	210	144
22	2,998 (57)	912	501	505	730	206	144

※ () は18歳未満。内数

資料：障害福祉課

■療育手帳交付状況

各年度末現在

年度	総数		A 最重度		A 重度		B 中度		C 軽度	
	人数	うち18歳未満	人数	うち18歳未満	人数	うち18歳未満	人数	うち18歳未満	人数	うち18歳未満
平成17	407	120	88	25	113	31	140	38	66	26
18	430	128	99	31	117	33	151	39	63	25
19	451	137	101	29	128	43	148	33	74	32
20	462	140	105	27	133	48	147	30	77	35
21	469	152	108	30	130	46	146	32	85	44
22	494	165	112	33	131	46	144	29	107	57

資料：障害福祉課

■精神保健福祉手帳交付状況

各年度末現在

年度	総数	1級	2級	3級
平成17	243	26	154	63
18	251	27	162	62
19	273	37	164	72
20	304	32	182	90
21	339	32	209	98
22	354	35	230	89

資料：障害福祉課

■医療施設状況

各年4月1日現在

年	上 福 岡 市					大 井 町				
	病 院		一 般 診 療 所		歯 科 診 療 所	病 院		一 般 診 療 所		歯 科 診 療 所
	施 設 数	病 床 数	施 設 数	病 床 数	施 設 数	施 設 数	病 床 数	施 設 数	病 床 数	施 設 数
平成14	2	329	40	15	26	1	202	30	5	18
15	2	329	39	15	25	1	202	26	11	18
16	2	329	41	15	26	1	202	26	11	20
年	ふ じ み 野 市					資料：上福岡保健センター 大井保健センター				
	病 院		一 般 診 療 所		歯 科 診 療 所					
	施 設 数	病 床 数	施 設 数	病 床 数	施 設 数					
平成17	3	531	67	29	46					
18	3	531	72	29	47					
19	3	531	73	31	48					
20	3	531	-	-	-					
21	3	531	-	-	-					
22	3	531	63	32	51					

高齢者の推移と推計

人口推計

平成18年から平成22年までの本市の住民基本台帳人口(各年10月1日現在)を基に、コーホート変化率法による人口推計を行ったところ、総人口は平成23年以降も増加傾向で推移すると見込まれます。

そのうち、65歳以上の高齢者人口は平成23年以降も増加する推計となっていることから、高齢者の占める割合(高齢化率)は増加傾向で推移し、平成28年には25%を上回ると見込まれます。

また、平成20年度に策定した第4期計画での見込み数と比較すると、平成22年時点では総人口105,519人、高齢者数22,415人、高齢化率21.24%に対し、第4期計画での見込みは総人口105,876人(実績より+357人)、高齢者数22,485人(実績より+70人)、高齢化率21.24%(実績より±0ポイント)と、総人口、高齢者数ではやや多く見込んでいたことがわかります。

■推計人口

(単位：人)

区 分	平成18 2006年	平成19 2007年	平成20 2008年	平成21 2009年	平成22 2010年	平成23 2011年	平成24 2012年	平成25 2013年	平成26 2014年	平成27 2015年	平成28 2016年	平成29 2017年
年少人口 (0-14歳)	14,945 14.51%	15,081 14.54%	15,046 14.47%	15,124 14.42%	14,968 14.19%	14,893 14.04%	14,744 13.83%	14,554 13.61%	14,376 13.39%	14,165 13.16%	13,977 12.94%	13,776 12.74%
生産年齢人口 (15-64歳)	69,610 67.60%	68,960 66.49%	68,223 65.60%	67,964 64.81%	68,136 64.57%	68,272 64.38%	67,748 63.55%	67,311 62.93%	67,014 62.42%	66,904 62.14%	66,819 61.85%	66,896 61.88%
40-64歳人口	34,325 33.34%	34,274 33.05%	34,178 32.86%	34,478 32.88%	35,201 33.36%	35,977 33.92%	36,215 33.97%	36,536 34.16%	36,836 34.31%	37,124 34.48%	37,443 34.66%	37,871 35.03%
高齢者人口 (65歳以上)	18,414 17.88%	19,674 18.97%	20,729 19.93%	21,777 20.77%	22,415 21.24%	22,887 21.58%	24,110 22.62%	25,103 23.47%	25,967 24.19%	26,597 24.70%	27,237 25.21%	27,427 25.37%
前期高齢者 (65-74歳)	12,350 11.99%	13,056 12.59%	13,582 13.06%	14,108 13.45%	14,049 13.31%	13,827 13.04%	14,281 13.40%	14,641 13.69%	14,917 13.89%	14,828 13.77%	14,644 13.56%	14,111 13.05%
後期高齢者 (75歳以上)	6,064 5.89%	6,618 6.38%	7,147 6.87%	7,669 7.31%	8,366 7.93%	9,060 8.54%	9,829 9.22%	10,462 9.78%	11,050 10.29%	11,769 10.93%	12,593 11.66%	13,316 12.32%
合 計	102,969	103,715	103,998	104,865	105,519	106,052	106,602	106,968	107,357	107,666	108,033	108,099

※平成22年までは住民基本台帳人口。(各年10月1日現在 外国人登録者は含まない)
平成23年以降はコーホート変化率法による推計人口。

(第5期(2020年度)の野村高齢者保健福祉計画)

資料：高齢者課

■ 国民健康保険加入の推移

市町	年度	世帯数	人口	国民健康保険加入			
				加入世帯	加入割合	被保険者	加入割合
上福岡市	平成14	23,435	54,642	11,037	47.1%	20,203	37.0%
	15	23,680	54,545	11,428	48.3%	20,791	38.1%
	16	24,009	54,900	11,599	48.3%	20,817	37.9%
大井町	平成14	16,979	46,379	7,051	41.5%	14,960	32.3%
	15	17,507	47,209	7,370	42.1%	15,382	32.6%
	16	17,966	47,917	7,689	42.8%	15,870	33.1%
ふじみ野市	平成17	42,750	103,703	19,657	46.0%	37,072	35.7%
	18	43,508	104,554	19,906	45.8%	36,968	35.4%
	19	44,278	105,267	19,983	45.1%	36,624	34.8%
	20	44,880	105,772	17,077	38.1%	30,379	28.7%
	21	45,488	106,585	17,213	37.8%	30,264	28.4%
	22	46,139	107,300	17,293	37.5%	30,232	28.2%

資料：健康保険課

■要介護認定者数

各年度末現在

市町	年度	被保険者別	総数	要 介 護 度							
				要支援	要支援1	経過的要介護	要介護1	要介護2	要介護3	要介護4	要介護5
上福岡市	平成14	第1号	913	78	-	-	246	217	147	153	72
		第2号	48	4	-	-	9	13	6	11	5
	15	第1号	1,028	86	-	-	321	172	184	172	93
		第2号	54	1	-	-	20	10	5	13	5
	16	第1号	1,118	83	-	-	357	205	187	176	110
		第2号	56	1	-	-	18	12	7	11	7
大井町	平成14	第1号	474	30	-	-	145	95	78	84	42
		第2号	42	2	-	-	10	14	2	8	6
	15	第1号	544	50	-	-	167	94	85	87	61
		第2号	47	3	-	-	14	9	10	7	4
	16	第1号	590	71	-	-	174	90	103	86	66
		第2号	50	5	-	-	16	6	14	5	4
ふじみ野市	平成17	第1号	1,902	180	-	-	600	353	314	295	160
		第2号	113	3	-	-	31	35	14	19	11
	18	第1号	2,067	-	-	185	588	435	367	315	177
		第2号	115	-	-	4	32	21	27	18	13
	19	第1号	2,188	149	164	0	466	471	434	323	181
		第2号	104	2	11	0	13	25	25	16	12
	20	第1号	2,282	130	175	0	502	469	479	340	187
		第2号	98	2	12	0	12	29	19	15	9
	21	第1号	2,401	139	187	0	487	549	472	360	207
		第2号	119	5	12	0	21	32	26	14	9
	22	第1号	2,692	177	260	0	526	565	488	425	251
		第2号	114	2	12	0	25	23	28	13	11

※介護保険の被保険者

資料：高齢福祉課

第1号被保険者は、65歳以上の人

第2号被保険者は、40歳以上65歳未満の医療保険加入者

※平成19年度から要支援認定開始

■生活保護の推移

(単位：円)

年度	計	現に保護を受けた世帯数	現に保護を受けた人数	生活扶助費		
				支出	延べ世帯	延べ人数
平成17	829,791,692	3,893	5,880	289,518,770	3,470	5,361
18	1,719,348,049	8,367	12,674	590,451,249	7,382	11,371
19	1,745,166,925	8,671	13,096	604,578,187	7,557	11,630
20	1,755,192,497	9,143	13,874	637,488,737	8,100	12,413
21	2,020,571,115	10,173	15,440	719,695,063	8,948	13,885
22	2,297,501,332	11,506	17,340	840,022,754	10,180	15,694

年度	住宅扶助費			教育扶助費		
	支出	延べ世帯	延べ人数	支出	延べ世帯	延べ人数
平成17	152,776,566	3,376	5,162	5,323,659	425	713
18	328,032,026	7,237	11,102	13,093,615	960	1,613
19	338,615,407	7,374	11,215	13,375,664	987	1,618
20	361,877,042	7,801	11,870	13,596,907	1,023	1,624
21	406,649,124	8,742	13,369	19,026,968	1,163	1,767
22	466,974,705	10,037	15,237	21,880,540	1,199	1,894

年度	介護扶助費			医療扶助費		
	支出	延べ世帯	延べ人数	支出	延べ世帯	延べ人数
平成17	12,666,405	518	538	362,528,211	3,458	4,801
18	28,238,763	1,071	1,093	744,586,744	7,336	10,077
19	31,665,304	1,184	1,230	741,328,677	7,600	10,436
20	30,511,315	1,228	1,299	695,025,865	8,005	10,949
21	35,237,646	1,451	1,526	818,036,567	8,468	11,314
22	37,128,813	1,632	1,705	914,611,157	9,348	12,133

年度	出産扶助費			生業扶助費		
	支出	延べ世帯	延べ人数	支出	延べ世帯	延べ人数
平成17	1,155,380	4	4	1,421,855	135	150
18	236,000	1	1	5,788,109	246	285
19	242,500	1	1	5,812,007	225	261
20	111,000	1	1	7,502,882	334	360
21	699,650	3	3	11,229,538	447	511
22	5,145	1	1	8,485,142	480	542

年度	葬祭扶助費			施設扶助費		
	支出	延べ世帯	延べ人数	支出	延べ世帯	延べ人数
平成17	2,798,846	11	11	1,602,000	12	12
18	5,686,143	23	23	3,235,400	24	24
19	6,350,459	25	25	3,198,720	24	24
20	5,276,369	29	29	3,802,380	24	24
21	6,216,939	32	32	3,779,620	24	24
22	4,616,316	25	25	3,776,760	24	24

※平成17年は、平成17年10月から平成18年3月末 合併後の数値を掲載

資料：福祉課

■学校応援団参加者数

	参加者数(人)
平成23年度	1,820

資料:学校教育課

■地域指導協力者数の推移

	協力者数(人)
平成22年度	10
平成23年度	9
平成24年度	11

資料: 学校教育課

■小学校

各年5月1日現在

市町	年	校数	学級数		児童数			教員数		
			単式	75条	計	男	女	計	男	女
上福岡市	平成14	6	90	3	2,627	1,327	1,300	132	54	78
	15	6	85	3	2,657	1,365	1,292	126	53	73
	16	6	88	3	2,656	1,331	1,325	132	53	79
	17	6	89	3	2,721	1,347	1,374	133	52	81
大井町	平成14	6	95	3	3,018	1,543	1,475	142	52	90
	15	6	94	4	3,132	1,583	1,549	144	53	91
	16	6	103	4	3,284	1,663	1,621	155	60	95
	17	6	106	5	3,375	1,717	1,658	155	58	97
ふじみ野市	平成18	12	202	8	6,222	3,161	3,061	299	114	185
	19	12	203	9	6,274	3,201	3,073	303	113	190
	20	12	204	9	6,229	3,229	3,070	301	112	189
	21	13	205	9	6,249	3,228	3,021	318	114	204
	22	13	204	11	6,172	3,207	2,965	318	117	201
	23	13	198	12	6,125	3,185	2,940	311	115	196

※75条とは、学校教育法第75条第2項に該当する児童・生徒で編成している学級

資料：学校基本調査

■中学校

各年5月1日現在

市町	年	校数	学級数		生徒数			教員数		
			単式	75条	計	男	女	計	男	女
上福岡市	平成14	3	34	2	1,159	630	529	71	41	30
	15	3	32	2	1,159	601	558	71	44	27
	16	3	33	1	1,153	611	542	70	43	27
	17	3	32	2	1,132	587	545	71	45	26
大井町	平成14	3	34	2	1,149	616	533	68	47	21
	15	3	35	1	1,188	636	552	70	47	23
	16	3	35	2	1,233	646	587	70	42	28
	17	3	36	2	1,280	645	635	73	45	28
ふじみ野市	平成18	6	72	4	2,528	1,301	1,227	151	97	54
	19	6	75	4	2,669	1,333	1,336	158	100	58
	20	6	78	4	2,795	1,386	1,409	159	103	56
	21	6	82	5	2,897	1,452	1,445	167	103	64
	22	6	82	6	2,892	1,447	1,445	168	98	70
	23	6	84	5	2,886	1,446	1,440	168	100	68

※75条とは、学校教育法第75条第1項に該当する児童・生徒で編成している学級

資料：学校基本調査

■生涯学習講座開催数及び参加者数の推移

	講座数	参加者数(人)
平成21年度	14	375
平成22年度	25	855
平成23年度	12	497

資料:生涯学習課

6 家庭教育学級

子どもの実態と家庭の教育機能を幅広く見つめ、家庭生活を充実し、健全な児童生徒の育成と家庭の教育力の向上を図ることを目的として、計画的、継続的に実施します。

(1) 概要

- ① 対 象 市立小・中学校の保護者
- ② 開催回数 年6回以内
- ③ 学習活動 親として必要とされる問題の解決を図るとともに、学級生のニーズに
応える具体的な問題を取り上げ、多様な学習方法を効果的に用いる。

資料生活学習課

(2) 平成23年度家庭教育学級一覽

参加者 総合計:3,078人

小学校

参加者合計:1,423人

★参加者合計は共通講座・講演会の参加者は含んでいません

学校名 参加者計	校長・教頭講話	座学(講師)	給食試食会	体験講座(講師)	その他(講師等)
大井小学校 88人	校長先生のお話 「子どもと夢を語りましょう」 6月16日/24人		給食センターについて& 給食試食会 10月27日/44人	ピーズづくり (長谷川孝子さん) 12月8日/20人	
福岡小学校 354人			給食センター物語&試食会 10月26日/74人	フライパンでパンづくり (岡良子さん) 9月30日/30人	ファミリーコンサート (ママさんプラス川越) 11月19日/250人
駒西小学校 51人			ミニ人権研修会&給食試食会 ※人権研修会はビデオ学習 10月26日/51人		
上野台小学校 99人	教頭先生のお話 「子どもたちの心のゆれ」 6月21日/33人	講話「家庭用彩の国を 使った道徳授業」 (上野台小学校 鈴木孝雄先生) 7月12日/16人	講演・給食試食会 10月27日/50人		
鶴ヶ丘小学校 75人		節電について (東京電力 志木営業所職員) 7月14日/24人		フライパンでパンづくり (岡良子さん) 10月21日/21人 アロマジェルづくり (店久美子さん) 12月15日/30人	
西小学校 148人	教頭先生のお話 「子どもにかけたい言葉」 6月20日/36人		学校給食について&試食会 10月28日/91人	体をもみほぐしてゆがみを取り、 心も体もリフレッシュ ヨガ (大野照子さん) 11月28日/21人	
東原小学校 105人	教頭先生のお話 「子育てについて」 6月20日/44人			ヨガを楽しもう (大野照子さん) 10月5日/36人 親子で取り組む防犯護身術 (東入間警察署) 11月16日/25人	
西原小学校 67人	校長先生のお話 「子育てを一緒に考える」 6月24日/18人		朝ごはんのすすめ&試食会 11月7日/34人	ヨガを体験しよう (大野照子さん) 12月7日/15人	
元福小学校 58人	校長先生のお話 「子どもと夢を語りましょう」 6月16日/16人			親子防犯教室 (東入間警察署) 11月5日/18人 マジック教室 (シライナオミさん) 12月2日/24人	
亀久保小学校 156人		子どものやる気を引き 出すコーチング (相馬弥生さん) 1月30日/45人	食育 講話と試食会 11月1日/89人	クリスマスリースづくり (浅野多香さん) 12月6日/22人	
三角小学校 42人			朝ごはんのすすめ&試食会 11月1日/24人	フラワーストラップづくり (川村裕美さん) 10月21日/18人	
さぎの森小学校 129人			子どもの食生活について試食会 を通して考える 10月25日/30人	ソーダプレート手軽なパンづくり (岡良子さん) 7月12日/18人	ミニコンサート (東邦音楽大学) 11月5日/81人
東台小学校 51人		筆跡で知る 子どもの心理状態 (梶原絹江さん) 7月14日/31人		親子で楽しむお菓子づくり (塩野浩代さん) 11月18日/20人	

中学校

参加者合計: 299人

学校名 参加者計	校長・教頭講話	座学(講師)	給食試食会	体験講座(講師)	その他(講師等)
大井中学校 89人	教頭先生のお話 「夢をはぐむキャリア教育 ～中3の進路実現にむけて～」 7月1日/23人 校長先生のお話 「母に教えたまいしこと」 12月2日/20人			ブリガードフラワーアレンジメント (進藤笑美子さん) 11月17日/46人	
福岡中学校 43人	校長先生のお話 「進路について」 6月6日/23人	大人向け携帯電話の 取り扱い方(NTTドコモ) 10月11日/20人			
葦原中学校 45人	教頭先生のお話 「マジックを通して学んだこと」 6月10日/12人			書道に触れて心をリラックス (八山清子さん) 10月3日/11人 食育「スコーンづくり」 (岡良子さん) 11月18日/22人	
花の木中学校 53人		災害への備えは 大丈夫ですか? (市くらし安全課) 10月27日/22人	学校給食、食育について& 給食試食会 12月8日/31人		
大井西中学校 27人			給食試食会 12月5日/27人		
大井東中学校 42人				ヨガを楽しもう (大野照子さん) 10月12日/18人 フライパンで作るスコーン作り (岡良子さん) 12月2日/24人	

共通講座・講演

講座・講演名	開催日・会場	講師	参加家庭教育学級	参加者数
人権教育入門講座「おしえて♡尾木ママ流子育て」	6月30日 勤労福祉センター	教育評論家 尾木直樹 先生	全小中学校家庭教育学級	628人
人権人形劇「ねぎぼうずのあさたろう」 「ピーターとおおかみ」	9月3日 勤労福祉センター	人形劇団 プーク	全小中学校家庭教育学級	560人
市民カレッジ公開講座 「子育てに活かす認知行動療法の考え」	9月13日 文京学院大学	文京学院大学 人間学部 准教授 加曾利岳美 先生	葦原中を除く 小中学校家庭教育学級	74人
市民カレッジ公開講座 「発達障害という精神疾患」	9月14日 文京学院大学	文京学院大学 保健医療技術学部 准教授 澁井実 先生	駒西小・東原小・西原小・三角 小・さぎの森小・東台小・葦原中・ 花の木中家庭教育学級	94人

■公民館利用状況

年度	上福岡公民館		上福岡西公民館		上福岡西公民館分室	
	件数	人数	件数	人数	件数	人数
平成15	2,899	55,232	7,514	104,490	526	5,971
16	2,988	56,537	7,135	105,675	535	6,219
17	3,088	55,051	7,048	104,810	500	5,730
18	3,313	50,543	6,860	102,445	540	6,126
19	2,331	37,612	6,591	99,257	552	6,262
20	2,567	42,111	5,732	79,278	549	6,118
21	2,541	34,393	6,412	90,348	512	5,372
22	2,629	33,230	6,298	74,364	423	4,133

資料：上福岡公民館：上福岡西公民館

■公民館利用状況

年度	大井中央公民館		旭分館		大井分館		苗間分館	
	件数	人数	件数	人数	件数	人数	件数	人数
平成15	6,181	147,085	363	5,021	449	7,431	368	5,849
16	5,643	159,510	287	3,776	436	7,673	356	4,899
17	3,860	220,912	281	3,730	502	9,038	374	5,963
18	4,512	114,689	245	3,250	491	8,211	388	5,649
19	4,441	111,946	269	3,489	585	8,415	397	7,126
20	4,867	110,321	279	3,339	586	7,999	364	5,861
21	4,698	100,671	297	3,681	529	7,685	313	6,036
22	4,711	120,154	248	3,139	518	7,271	337	6,043

年度	亀久保分館		鶴ヶ岡分館		三角分館		亀久保西分館	
	件数	人数	件数	人数	件数	人数	件数	人数
平成15	514	9,665	213	4,401	184	1,944	146	3,108
16	531	8,687	219	3,782	146	1,619	117	2,648
17	466	7,344	199	3,664	181	2,079	133	2,557
18	460	7,468	180	3,637	165	1,794	140	1,937
19	467	7,393	159	3,275	151	1,494	132	1,997
20	378	6,297	309	5,233	126	1,963	139	2,273
21	238	5,097	405	5,818	104	1,341	108	1,755
22	327	5,793	539	7,750	109	1,182	112	1,934

年度	江川分館		三保野分館		学園分館		武蔵野分館	
	件数	人数	件数	人数	件数	人数	件数	人数
平成15	417	6,196	240	5,111	316	3,839	144	1,701
16	439	6,159	247	5,077	319	4,190	135	1,621
17	419	5,247	246	4,995	321	3,507	124	1,671
18	420	6,035	264	4,768	289	3,450	115	1,399
19	31	408	261	4,883	349	4,295	95	1,220
20	464	9,636	220	4,151	353	4,440	87	1,326
21	519	9,416	412	4,178	264	3,454	91	1,365
22	507	8,408	227	4,425	305	3,402	89	1,277

年度	亀居分館		原分館		緑ヶ丘分館		八丁分館	
	件数	人数	件数	人数	件数	人数	件数	人数
平成15	232	3,394	104	1,589	386	5,478	52	890
16	460	7,447	90	1,281	297	4,120	53	864
17	489	8,130	107	1,432	339	4,641	48	734
18	533	8,912	100	1,485	290	4,191	45	751
19	550	7,229	96	1,404	335	4,949	43	774
20	473	7,301	94	1,463	388	5,753	86	967
21	518	8,727	131	1,642	371	6,075	45	696
22	495	7,822	150	1,719	391	5,962	56	728

年度	赤土原分館		亀久保南分館		ふじみ野分館	
	件数	人数	件数	人数	件数	人数
平成15	393	5,829	81	1,259	—	—
16	370	5,925	73	1,137	—	—
17	361	5,437	78	1,126	—	—
18	408	6,473	90	1,459	116	2,172
19	396	7,152	69	1,110	357	5,855
20	368	6,777	62	938	220	4,077
21	407	7,610	68	892	289	5,300
22	420	8,123	51	869	238	4,013

資料：大井中央公民館

■市民文化祭参加団体数の推移

	参加団体数	参加者数(人)
平成21年度	247	19,020
平成22年度	272	30,781
平成23年度	260	32,085

(内訳)

団体数			計	参加者数			計
大井中公	上公	西公		大井中公	上公	西公	
107	88	52	247	9,520	5,200	4,300	19,020
116	102	54	272	21,581	4,200	5,000	30,781
114	97	49	260	22,505	5,080	4,500	32,085

資料:生涯学習課

指定・登録文化財一覧

文化財の保護と活用

ふじみ野市は、武蔵野台地と荒川低地にまたがり、西側には緩やかな起伏の台地と畑作地帯が広がり、東側は水田地帯を新河岸川が流れています。台地上には、約2万7千年前の旧石器時代から縄文・古墳・奈良・平安時代・中近世の遺跡が45カ所存在し、当時の人々の生活の様子が明らかになっています。当市を南北に走る川越街道には江戸時代の大井宿や旧街道の面影がうかがわれる一方、新河岸川の養老橋一帯には、県内でも唯一残る河岸問屋の建物群が残されており、江戸時代から明治時代にかけて舟運が繁栄していた往時の様子が偲ばれます。このほかにも、市内には地域の歴史や生活の様子を示す貴重な有形・無形の文化財が数多く残されています。

しかしながら、当市は首都圏のベッドタウンとして、昭和30年代より急激な開発によって大きく変貌し、現在では再開発の波にさらされています。都市化による変化に対応しながら、先人の残した文化財を保護し活用するのは、豊かな文化を育む「まちづくり」のために、またふじみ野市を特徴づける「顔」としても重要な課題となっています。最近の文化財保護行政では、周辺の環境の保護や個々の物件ばかりでなく、一つのかたまり、「群」としてとらえ保護しようとする傾向が顕著になっています。あわせて発掘調査成果の膨大な蓄積を、地域づくりをはじめとする幅広い行政へ積極的に活かし、総合的・計画的な文化財保護を推進し、各種の事業と調査を実施しています。

(1) 文化財の保護

① 県指定文化財

名 称	所 在 地	指定年月日	備 考
武蔵野台地北部の畑作用具	大井郷土資料館	平成 6年3月16日	434点
権現山古墳群	滝1-5-1ほか	平成14年3月22日	3世紀後半の古墳6基

ア 武蔵野台地北部の畑作用具

平成6年3月に埼玉県有形民俗文化財に指定された武蔵野台地北部の畑作用具は、当地の代表的作物であった麦・サツマイモ・ゴボウ・ニンジン・茶の生産に使用された農耕用具及びそれに関連する用具類・衣類で構成され、武蔵野台地北部の畑作地帯の農耕の特色をよく示しています。武蔵野台地北部に位置するふじみ野市は、昭和30年代までは武蔵野の面影を色濃く残す農村地帯でしたが、その後農業の近代化により農業の様相も一変し、旧来の農具も廃棄されつつありました。昭和63年に開館した大井郷土資料館は、昭和40年代以降続けられてきた市民有志の調査・収集の成果を継承し、整理・分類を行いました。現在、資料の一部を展示公開しています。

資料:生涯学習課

イ 権現山古墳群

市内滝地区の新河岸川沿いにある権現山古墳群は、3世紀後半から4世紀初頭に造られ、前方後方墳1基と方墳11基の古墳からなっています。墳丘が現存する希少な初期古墳群であり、古墳文化の波及状況を示す上で学術的に重要な遺跡であるとして、遺構がよく残っている6基の古墳と出土土器7点が平成14年3月22日に埼玉県指定史跡に指定されました。古墳の周りにめぐらされた溝から出土した壺や高坏は、葬送儀礼に用いられ、古墳の年代を判断する上で手がかりとなります。現在上福岡歴史民俗資料館に常設展示されています。

指定面積9,640.82㎡

(ア) 権現山特別緑地保全地区

対象地：ふじみ野市滝1丁目5番1号	面積：191.27㎡ (平成20年3月決定)
5番4号、6番7号	面積：3,220.39㎡
5番8号	面積：323.43㎡ (平成21年3月決定)
	合計：3,735.09㎡

(イ) 権現山古墳群の一般公開及び標識等作成委託事業


平成22年11月1日から公有地部分の一般開放を実施し、平成23年度は県費補助事業として、標識等作成委託事業を行いました。県史跡指定地内10ヶ所にサイン、標識（横断注意3ヶ所、枝注意4ヶ所、トイレ案内図1ヶ所、北側入口案内表示1ヶ所、立入禁止表示1ヶ所）を設置しました。

9月末に台風15号による史跡地内の樹木の枝折れが発生しました。落下による被害が発生する恐れがあったので、樹木枝高所剪定委託を行い、折れ枝を処理し、来訪者の安全を図りました。

文化財審議会で提案された意見を活かし、平成24年2月から職員手作りでカラーリーフレットを設置しました。3月末までにおよそ150部ほどが配布され来訪者から好評を得ています。




↑お手洗い案内図表示



立入禁止表示



横断注意標識



北側入口案内表

② 市指定文化財

ア ふじみ野市にとって貴重な文化財のうち、下表の52件(平成22年3月現在)を市指定文化財として保護しています。なお、◎印の25件については、管理費又は事業費の一部を補助等の対象にしています。

No.	名称	所在地・保持	指定年月日	種別	種類	備考
1	権現山	滝1丁目	昭和38年9月3日	記念物	史跡	1ヶ所
2	阿弥陀一尊画像板碑	川崎2丁目	昭和38年9月3日	有形文化財	考古資料	鎌倉時代 1基 ◎
3	絵馬	長宮2丁目	昭和45年5月1日	民俗文化財	有形民俗	貞享～元禄期 3点 ◎
4	三福学校印	歴史民俗資料館	昭和45年5月20日	有形文化財	歴史資料	明治11年 2点
5	釈迦如来像	中丸1丁目	昭和47年6月1日	有形文化財	彫刻	江戸初期 1躯 ◎
6	薬師如来像	仲3丁目	昭和47年6月1日	有形文化財	彫刻	鎌倉期? 1躯 ◎
7	阿弥陀如来像	駒林866	昭和47年6月1日	有形文化財	彫刻	桃山期 1躯 ◎
8	地藏尊坐像	駒林257	昭和47年6月1日	有形文化財	彫刻	室町期 1躯 ◎
9	鉄造阿弥陀如来像	滝3丁目	昭和48年4月1日	有形文化財	彫刻	江戸初期 1躯 ◎
10	川崎遺跡古墳時代住居跡	川崎176	昭和50年5月1日	記念物	史跡	古墳前期 1ヶ所 ◎
11	元三福学校校舎	亀久保(旧大井給食センター)	昭和52年4月1日	有形文化財	建造物	1棟
12	市内最古の板碑	歴史民俗資料館	昭和52年4月1日	有形文化財	考古資料	正元元(1257)年 1基
13	柳川家文書	築地3丁目	昭和52年4月1日	有形文化財	古文書	1102点 ◎
14	星野家文書	滝1丁目	昭和52年4月1日	有形文化財	古文書	505点 ◎
15	吉野屋文書	歴史民俗資料館	昭和52年4月1日	有形文化財	古文書	456点
16	早船屋文書	歴史民俗資料館	昭和52年4月1日	有形文化財	古文書	339点
17	行政文書	歴史民俗資料館	昭和52年4月1日	有形文化財	古文書	1191点
18	船大工道具一式	歴史民俗資料館	昭和52年4月1日	民俗文化財	有形民俗	83点
19	大杉神社奉納額	福岡888	昭和52年4月1日	民俗文化財	有形民俗	1点 ◎

20	吉良氏印判状 北条長綱名主職補任状	個人宅	昭和53年4月1日	有形文化財	古文書	戦国時代 2点	◎
21	北条長綱印判状3点 北条氏定書	郷土資料館	昭和53年4月1日	有形文化財	古文書	戦国時代 5点	
22	太政官布告の高札	郷土資料館	昭和53年4月1日	有形文化財	古文書	慶応4年 4点	
23	板石塔婆 弘安4年11月銘	大井954	昭和53年4月1日	有形文化財	考古資料	1点	◎
24	板石塔婆 天文23年9月4日銘	郷土資料館	昭和53年4月1日	有形文化財	考古資料	1点	
25	旭 覺 の 額	郷土資料館	昭和53年4月1日	有形文化財	歴史資料	明治19年 1点	
26	鬼 瓦	郷土資料館	昭和53年4月1日	有形文化財	歴史資料	1点	
27	絵 馬	亀久保3丁目	昭和53年4月1日	有形文化財	絵画	宝暦8年他 3点	◎
28	苗間はやし	苗間囃子保存会	昭和53年4月1日	民俗文化財	無形民俗		◎
29	大井はやし	大井上組囃子保存会	昭和53年4月1日	民俗文化財	無形民俗		◎
30	しだれ桜	亀久保3丁目	昭和53年4月1日	記念物	天然記念物	1本 地蔵院境内	◎
31	け や き	苗間371-1	昭和53年4月1日	記念物	天然記念物	1点 苗間神明神社境内	◎
32	大井旭はやし	大井旭囃子保存会	昭和54年4月1日	民俗文化財	無形民俗		◎
33	注 口 土 器	歴史民俗資料館	昭和62年3月24日	有形文化財	考古資料	縄文中期 1点	
34	はそう形須恵器	歴史民俗資料館	昭和62年3月24日	有形文化財	考古資料	古墳中期 1点	
35	武州高麗之郡下仙波之内 大井郷田畑水帳 武蔵国高麗郡下仙波之内 大井郷水帳一、 二、三 地租改正用留	郷土資料館	昭和62年4月1日	有形文化財	古文書	江戸中期 5点	
36	十 三 仏 掛 軸	郷土資料館	昭和62年4月1日	有形文化財	歴史資料	江戸時代 2幅	
37	阿弥陀如来立像両脇侍	郷土資料館	昭和62年4月1日	有形文化財	歴史資料	江戸時代 3軀	
38	亀居遺跡出土深鉢形土器	郷土資料館	昭和62年4月1日	有形文化財	考古資料	縄文中期前半 3点	
39	回漕問屋福田屋	福岡河岸記念館	平成元年11月2日	有形文化財	建造物	明治初～中期 4棟	
40	福 田 屋 文 書	歴史民俗資料館	平成4年2月21日	有形文化財	古文書	近世～近代 2684点	
41	回漕問屋福田屋の 帳場道具一式	歴史民俗資料館 福岡河岸記念館	平成4年2月21日	民俗文化財	有形民俗	104点	
42	福岡村戸長役場資料	歴史民俗資料館	平成4年2月21日	有形文化財	歴史資料	明治15年～22年	
43	苗間神明神社の常夜燈	苗間371-1	平成6年9月1日	有形文化財	建造物	明治初期 1基	◎

44	大井宿本陣文書	個人宅	平成6年9月1日	有形文化財	古文書	江戸～明治 2311点	◎
45	角の常夜燈	亀久保4丁目	平成6年9月1日	民俗文化財	有形民俗	享和2年 1基	
46	元禄七年奉納の鰐口	歴史民俗資料館	平成10年7月23日	有形文化財	歴史資料	1694年 1式	
47	向かい天狗図絵馬	長宮2丁目	平成13年12月25日	民俗文化財	有形民俗	寛永期 1面	◎
48	三角の浅間様と富士講	亀久保1748-3	平成15年11月25日	民俗文化財	有形・無形		◎
49	平野家住宅	個人宅	平成15年11月26日	有形文化財	建造物	1棟	◎
50	浄禅寺跡遺跡出土の礫石経	市教育委員会	平成15年11月26日	有形文化財	考古資料	元禄9～15年 一括	
51	竹親庭(三上家庭園)	個人宅	平成15年11月26日	記念物	名勝	明治中頃	◎
52	市澤の観音講行事用具	郷土資料館	平成19年10月25日	民俗文化財	有形民俗	48点 江戸～昭和	

※所在地のうち「歴史民俗資料館」は上福岡歴史民俗資料館、「郷土資料館」は大井郷土資料館を表します。

③ 国登録文化財の保存・活用

築後50年を経過した建造物を対象とする国の文化財登録制度に基づき、現在市域にある下記の文化財が国の登録文化財に登録されています。

名称	所在地	登録年月日	備考
回漕問屋吉野屋土蔵	福岡3-4-12	平成10年9月25日	明治中期
旧大井村役場	苗間34-6	平成14年2月14日	昭和12年


ア 回漕問屋吉野屋土蔵の紹介

広報での紹介や、所有者による修復工事への助言を行いました。

イ 旧大井村役場の活用事業

(ア) 旧大井村役場を活用し、文化財としての価値を啓発するために公開事業を実施しました。

期日・期間	来場者	内容
平成23年 4月2日～3日	103	国登録有形文化財旧大井村役場 春の特別公開 ①建物内部の公開と概要・歴史関係資料・パネルの展示 ②写真展示による企画展「さくらづくし ふじみ野市の春」



(イ) ロケーションサービスでの使用による建物の活用

普及活動の一環として、ふじみ野市ロケーションサービス(産業振興課事業)にて、テレビ番組1回、ファッションカタログ1回の撮影に協力しました。

(ロ) 旧大井村役場庁舎保存支援ボランティアの活動

平成14年に設置された旧大井村役場庁舎保存支援ボランティア(平成24年3月現在22人登録)は、下表の旧大井村役場庁舎保存活動に取り組んできました。

活動内容	時 期	内 容
管理・清掃	平成23年4月～10月 (第2・4木曜日) 11・12月(毎週木曜日) 平成24年1月～3月 (第2・4木曜日)	・ 庁舎内外の清掃を中心とした管理 ・ 敷地内樹木の剪定と植樹による環境整備
展示準備 ・ 解説	平成23年4月(春の特別公開)	・ 配布資料及びパネル作成と会場設営 ・ 見学者への案内と解説
視察研修	平成24年2月23日(入間市)	・ 文化財建造物の活用事例を研修 (旧黒須銀行、入間市立博物館)

■生涯スポーツ推進事業参加延べ人数の推移

	参加者数(人)
平成21年度	1,008
平成22年度	1,829
平成23年度	1,522

資料:体育課

■ 市民スポーツフェスティバル参加人数の推移

	参加者数(人)
平成21年度	4,280
平成22年度	5,680
平成23年度	6,073

資料: 体育課

