

資料編（ふじみ野市公共施設白書）

3. 資料（施設別調査票）の見方

施設別調査票は、一つの施設毎に掲載しています。

その施設の詳細なデータを数字などにより、網羅的かつ詳細に把握することができることから、市民や関係者が関心を持って調べようとするときのデータベースとして活用することができる内容となっています。

コストについては、施設にかかるコストのみを掲載しており、その施設の維持管理費がどれくらいか、市の負担がどの程度なのか、一見してつかむことができるように「見える化」し、わかりやすく情報を表現しています。子どもたちからお年寄りまで、だれもが見てわかるように重要なデータに絞り込んで、情報を掲載しています。

施設別調査票の見方

(1) 1. 市民交流プラザ

所管課 協働推進課
 主な利用者 市民・市民団体
 電話番号 049-264-7971



(2)

① 施設情報	施設名	市民交流プラザ		
	建物名	フクトピア		
	住所	福岡1-2-5		
	開館時間	午前9時～午後9時30分		
	閉館日	12月29日～1月3日		
	設置目的	市民の幅広い活動と人とのふれあいや世代間の交流などの様々な市民交流活動を行う場を提供し、活力ある地域社会づくりを進めるため。		
	設置根拠	ふじみ野市立市民交流プラザ条例		
	使用料・手数料等の根拠	ふじみ野市立市民交流プラザ条例		
	施設管理方法	指定管理	施設運営主体	毎日興業株式会社
	指定管理導入年度	平成23年度	指定管理期間	R6年4月1日～R11年3月31日
(3)	施設紹介	展示ルーム、多目的ホール、多目的ホール控室、A会議室、B会議室、特別会議室、音楽練習室、軽体操室があり、10名程度の活動から300人規模の式典まで、多様な利用形態に対応できます。		

② 建物情報	建築年月日	平成12年3月15日	配置形態	複合※1 (1・2F)	
	建築価格	707,852,975 円	建物所有	市	
	登記面積※2	4,817.99 m ²	土地所有	市	
	延床面積	1,839.20 m ²	耐震診断	不要	
	敷地面積※3	5,714.32 m ²	耐震改修	不要	
	構造	鉄骨鉄筋コンクリート造	階層	地上	4 階
	耐用年数に対する経過率	50 %		地下	- 階

③ 施設にかかるコスト(円)	収入		令和4年度	令和5年度	令和6年度	平均
		使用料・手数料	144,225	165,725	172,176	160,709
		国県支出金	0	0	0	0
		その他収入	592	69	76	246
		市の収入計 A	144,817	165,794	172,252	160,954
	参考：利用料金(指定管理者)	6,433,980	6,082,180	6,336,690	6,284,283	
	支出	維持管理費	0	0	0	0
		減価償却費	16,984,705	16,984,705	17,740,955	17,236,788
		公債費利子額	0	0	197,868	65,956
		指定管理料(事業費等除く。)	26,045,613	20,342,372	20,833,112	22,407,032
市の支出計 B		43,030,318	37,327,077	38,771,935	39,709,777	
収支	市の負担額 C【B-A】	42,885,501	37,161,283	38,599,683	39,548,822	
	市の負担割合 D【C/B】	99.7%	99.6%	99.6%	99.6%	

④ 利用運状	施設利用者数	延数・実数の別	単位	令和4年度	令和5年度	令和6年度	平均
		延数	人	68,442	67,958	79,805	72,068
	年間開館日	実数	日	354	356	354	355
		稼働率(%)	面積(m ²)	定員(人)	令和4年度	令和5年度	令和6年度
	展示ルーム	129.00	150	71	86	74	76.9
	軽体操室	103.00	66	84	83	75	80.4
	A会議室	56.00	60	56	44	48	49.4
	多目的ホール	237.00	300	85	83	78	81.8
	多目的ホール控室	28.00	12	33	30	26	30.0
	B会議室	50.00	24	50	53	52	51.5
特別会議室	52.00	16	21	11	12	14.9	
音楽練習室	43.00	15	29	31	32	30.7	

⑤ 分コスト		令和4年度	令和5年度	令和6年度	平均
	利用者1人あたり施設にかかるコスト 円/人	627	547	484	552
	市民1人あたりコスト 円/人	376	326	338	346
	1m ² あたりコスト 円/m ²	23,317	20,205	20,987	21,503

⑥ 備考
 ※1 複合(82.東児童センター、109.児童発育・発達支援センター、110.保健センター)
 ※2、3 登記面積、敷地面積はフクトピア全体の面積です。

番号	項目名	説明
(1)	施設番号、施設名	公共施設白書(施設別調査票)における各施設につけた通し番号と施設名です。
	所管課	施設を所管する担当課の名称です。
	主な利用者	主に当該施設を利用する方を記載しています。
	電話番号	施設の電話番号を記載しています。
(2)	施設名	施設の名称です。複合施設などは施設名と建物名が異なる場合もあります。
	建物名	建物の名称です。単独施設の場合、施設名と建物名は同じになります。
	住所	施設・建物の住所です。
	開館時間	施設の開館時間です。
	閉館日	施設の閉館日です。
	設置目的	施設の設置目的です。
	設置根拠	施設の設置根拠で、設置条例や関連法令を記載しています。
	使用料・手数料等の根拠	使用料・手数料等がある場合はその根拠となる法律・条例などを記載しています。
	施設管理方法	施設の管理をしている方法です。直営や指定管理などがあります。
	施設運営主体	直営の場合は市、指定管理の場合は指定管理者です。
	指定管理導入年度	指定管理による運営の場合は、指定管理を導入した年度です。
	指定管理期間	指定管理による運営の場合は、指定管理期間です。
施設紹介	施設に関する簡単な説明です。	
(3)	建築年月日	施設が建築された日付です。
	配置形態	施設の配置・設置の状況で、複合・併設施設の場合、備考欄に他の施設名を記載している場合もあります。
	建築価格	施設の建築にかかった費用(当時の価格)です。複合施設は、延床面積で按分しています。
	建物所有	建物の所有状況です。
	登記面積	登記簿に記載されている施設の面積です。複合施設の場合、施設全体の面積を記載しています。
	土地所有	土地の所有状況です。
	延床面積	施設の床面積の合計です。複合施設の場合、施設部分の面積です。
	耐震診断	耐震診断の状況です。不要、実施済、未実施の区分となっています。
	敷地面積	施設の建築されている土地の面積です。複合、併設施設の場合、全体の面積を記載しています。
	耐震改修	耐震改修の状況です。不要、実施済、未実施の区分となっています。
	構造	建物の構造です。鉄筋コンクリート造、鉄骨造、木造などがあります。
	耐用年数に対する経過率	構造毎による耐用年数に対して、建物が建築されてからどのくらい経過したのかを表しています。※耐用年数に対する経過率=(経過年数÷耐用年数)×100% (耐用年数を超えている場合は、「-」となります。)
	階層	建物の階層です。

施設別調査票の見方

1. 市民交流プラザ		所管課 主な利用者 電話番号	協働推進課 市民・市民団体 049-264-7971				
① 施設情報	施設名	市民交流プラザ					
	建物名	フクトピア					
	住所	福岡1-2-5					
	開館時間	午前9時～午後9時30分					
	閉館日	12月29日～1月3日					
	設置目的	市民の幅広い活動と人とのふれあいや世代間の交流などの様々な市民交流活動を行う場を提供し、活力ある地域社会づくりを進めるため。					
	設置根拠	ふじみ野市立市民交流プラザ条例					
	使用料・手数料等の根拠	ふじみ野市立市民交流プラザ条例					
	施設管理方法	指定管理	施設運営主体	毎日興業株式会社			
	指定管理導入年度	平成23年度	指定管理期間	R6年4月1日～R11年3月31日			
施設紹介	展示ルーム、多目的ホール、多目的ホール控室、A会議室、B会議室、特別会議室、音楽練習室、軽体操室があり、10名程度の活動から300人規模の式典まで、多様な利用形態に対応できます。						
② 建物情報	建築年月日	平成12年3月15日	配置形態	複合※1 (1・2F)			
	建築価格	707,852,975 円	建物所有	市			
	登記面積※2	4,817.99 m ²	土地所有	市			
	延床面積	1,839.20 m ²	耐震診断	不要			
	敷地面積※3	5,714.32 m ²	耐震改修	不要			
	構造	鉄骨鉄筋コンクリート造	階層	地上	4	階	
	耐用年数に対する経過率	50 %		地下	-	階	
(4) ③ 施設にかかるコスト(円)	収入	使用料・手数料	令和4年度	令和5年度	令和6年度	平均	
		国県支出金	144,225	165,725	172,176	160,709	
		その他収入	0	0	0	0	
		市の収入計 A	592	69	76	246	
		参考：利用料金(指定管理者)	144,817	165,794	172,252	160,954	
	支出	維持管理費	6,433,980	6,082,180	6,336,690	6,284,283	
		減価償却費	0	0	0	0	
		公債費利子額	16,984,705	16,984,705	17,740,955	17,236,788	
		指定管理料(事業費等除く。)	0	0	197,868	65,956	
		市の支出計 B	26,045,613	20,342,372	20,833,112	22,407,032	
収支	市の負担額 C【B-A】	43,030,318	37,327,077	38,771,935	39,709,777		
	市の負担割合 D【C/B】	42,885,501	37,161,283	38,599,683	39,548,822		
		99.7%	99.6%	99.6%	99.6%		
(5) ④ 利用運状況	施設利用者数	延数・実数の別	単位	令和4年度	令和5年度	令和6年度	平均
		延数	人	68,442	67,958	79,805	72,068
	年間開館日	実数	日	354	356	354	355
	稼働率(%)	面積(m ²)	定員(人)	令和4年度	令和5年度	令和6年度	平均
	展示ルーム	129.00	150	71	86	74	76.9
	軽体操室	103.00	66	84	83	75	80.4
	A会議室	56.00	60	56	44	48	49.4
	多目的ホール	237.00	300	85	83	78	81.8
	多目的ホール控室	28.00	12	33	30	26	30.0
	B会議室	50.00	24	50	53	52	51.5
特別会議室	52.00	16	21	11	12	14.9	
音楽練習室	43.00	15	29	31	32	30.7	
(6) ⑤ 分コスト	利用者1人あたり施設にかかるコスト	円/人	令和4年度	令和5年度	令和6年度	平均	
			627	547	484	552	
	市民1人あたりコスト	円/人	376	326	338	346	
(7) ⑥ 備考	1㎡あたりコスト	円/㎡	23,317	20,205	20,987	21,503	
※1 複合(82.東児童センター、109.児童発育・発達支援センター、110.保健センター) ※2、3 登記面積、敷地面積はフクトピア全体の面積です。							

番号	項目名	説明	
(4)	収入	使用料・手数料	施設を利用するために利用者が支払うお金などです。
		国庫支出金	国や県が施設の設置・運営等に対して、市に対して交付するお金です。
		その他収入	上記にあてはまらない収入で、施設ごとに様々なものがあります。
	支出	維持管理費	光熱水費、修繕費、土地建物賃借料、施設にかかる委託料を記載しています。
		減価償却費	建築価格等を施設の耐用年数で割り、1年あたりのお金を計算しています。
		公債費利子額	施設整備費等にかかった起債の償還に対してかかった利子額です。
		指定管理料(事業費等除く。)	市が指定管理者に支払う指定管理料のうち、施設にかかるコストです。
(5)	施設利用者数	施設を利用した人数などです。施設の性質によって、内容が異なります。	
	年間開館日	1年間のうち、施設を開館した日数です。	
	利用状況(設備区分ごとに記載)	稼働率や1日あたりの利用者数などを示し、施設の性質によって、内容が異なります。(稼働率の計算例:「1年間の利用があった使用区分の数」÷「1年間の利用可能な使用区分の数」)	
(6)	利用者1人あたり施設にかかるコスト	「市の負担額 C」÷「施設利用者数」です。施設の性質によって、内容が異なります。(※小数点以下四捨五入)	
	市民1人あたりコスト	「市の負担額 C」÷「ふじみ野市全体の人口」です。(※小数点以下四捨五入)	
	1㎡あたりコスト	「Cの負担額 C」÷「延床面積」です。(※小数点以下四捨五入)	
(7)	備考	複合施設に入っている施設名や面積の説明などを記載しています。施設の性質によって、内容が異なります。	

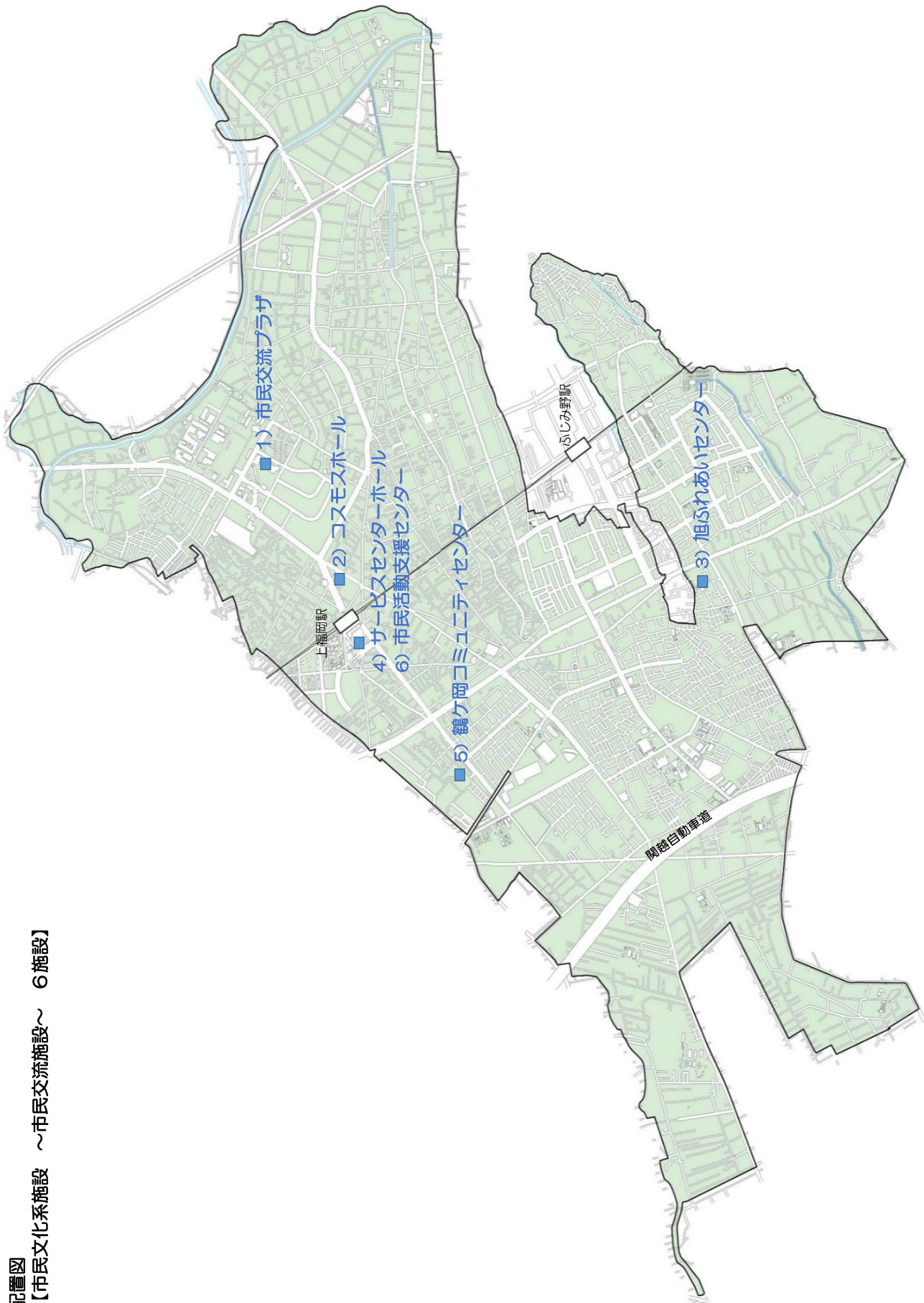
対象施設一覧表

【市民文化系施設～市民交流施設～ 6施設】

	名 称	所 在 地	建築年月	延床面積(m ²)
1	市民交流プラザ	福岡1-2-5	平成12年3月	1,839.20
2	コスモスホール	上福岡1-5-14	平成11年3月	294.75
3	旭ふれあいセンター	苗間40-7	平成6年3月	471.99
4	サービスセンターホール	霞ヶ丘1-2-7	平成18年3月	286.00
5	鶴ヶ岡コミュニティセンター	鶴ヶ岡4-16-25	平成20年1月	474.40
6	市民活動支援センター	霞ヶ丘1-2-7	平成18年3月	50.00
	合 計	6箇所		



配置図
【市民文化施設 ～市民交流施設～ 6施設】



1. 市民交流プラザ

所管課 協働推進課
 主な利用者 市民・市民団体
 電話番号 049-264-7971



① 施設情報	施設名	市民交流プラザ		
	建物名	フクトピア		
	住所	福岡1-2-5		
	開館時間	午前9時～午後9時30分		
	閉館日	12月29日～1月3日		
	設置目的	市民の幅広い活動と人とのふれあいや世代間の交流などの様々な市民交流活動を行う場を提供し、活力ある地域社会づくりを進めるため。		
	設置根拠	ふじみ野市立市民交流プラザ条例		
	使用料・手数料等の根拠	ふじみ野市立市民交流プラザ条例		
	施設管理方法	指定管理	施設運営主体	毎日興業株式会社
	指定管理導入年度	平成23年度	指定管理期間	R6年4月1日～R11年3月31日
施設紹介	展示ルーム、多目的ホール、多目的ホール控室、A会議室、B会議室、特別会議室、音楽練習室、軽体操室があり、10名程度の活動から300人規模の式典まで、多様な利用形態に対応できます。			

② 建物情報	建築年月日	平成12年3月15日	配置形態	複合※1 (1・2F)
	建築価格	707,852,975 円	建物所有	市
	登記面積※2	4,817.99 m ²	土地所有	市
	延床面積	1,839.20 m ²	耐震診断	不要
	敷地面積※3	5,714.32 m ²	耐震改修	不要
	構造	鉄骨鉄筋コンクリート造	階層	地上 4 階
	耐用年数に対する経過率	50 %		地下 - 階

③ 施設にかかるコスト(円)		令和4年度	令和5年度	令和6年度	平均
		収入	144,225	165,725	172,176
	使用料・手数料	144,225	165,725	172,176	160,709
	国県支出金	0	0	0	0
	その他収入	592	69	76	246
	市の収入計 A	144,817	165,794	172,252	160,954
	参考：利用料金(指定管理者)	6,433,980	6,082,180	6,336,690	6,284,283
支出	維持管理費	0	0	0	0
	減価償却費	16,984,705	16,984,705	17,740,955	17,236,788
	公債費利子額	0	0	197,868	65,956
	指定管理料(事業費等除く。)	26,045,613	20,342,372	20,833,112	22,407,032
	市の支出計 B	43,030,318	37,327,077	38,771,935	39,709,777
収支	市の負担額 C【B-A】	42,885,501	37,161,283	38,599,683	39,548,822
	市の負担割合 D【C/B】	99.7%	99.6%	99.6%	99.6%

④ 利用運営状況	延数・実数の別		単位	令和4年度	令和5年度	令和6年度	平均
	施設利用者数	延数	人		68,442	67,958	79,805
年間開館日	実数	日		354	356	354	355
稼働率(%)	面積(m ²)	定員(人)		令和4年度	令和5年度	令和6年度	平均
展示ルーム	129.00	150		71	86	74	76.9
軽体操室	103.00	66		84	83	75	80.4
A会議室	56.00	60		56	44	48	49.4
多目的ホール	237.00	300		85	83	78	81.8
多目的ホール控室	28.00	12		33	30	26	30.0
B会議室	50.00	24		50	53	52	51.5
特別会議室	52.00	16		21	11	12	14.9
音楽練習室	43.00	15		29	31	32	30.7

⑤ 分コスト			令和4年度	令和5年度	令和6年度	平均
	利用者1人あたり施設にかかるコスト	円/人	627	547	484	552
	市民1人あたりコスト	円/人	376	326	338	346
1m ² あたりコスト	円/m ²	23,317	20,205	20,987	21,503	

⑥ 備考
 ※1 複合(85.東児童センター、113.児童発育・発達支援センター、114.保健センター)
 ※2、3 登記面積、敷地面積はフクトピア全体の面積です。

2.コスモスホール

所管課 協働推進課
 主な利用者 市民・市民団体
 電話番号 049-264-7971



① 施設情報	施設名	コスモスホール					
	建物名	コスモスホール					
	住所	上福岡1-5-14					
	開館時間	午前9時～午後9時30					
	閉館日	毎月第1・第3月曜日、12月28日～1月4日					
	設置目的	市民の文化活動及び余暇活動その他の市民活動の促進を図り市民福祉の増進に寄与するため。					
	設置根拠	ふじみ野市立コスモスホール条例					
	使用料・手数料等の根拠	ふじみ野市立コスモスホール条例					
	施設管理方法	指定管理	施設運営主体	毎日興業株式会社			
	指定管理導入年度	平成23年度	指定管理期間	R6年4月1日～R11年3月31日			
施設紹介	市民のみなさんが文化活動や余暇活動などに利用できる多目的ホール（1階部分）です。机・イスを並べて集会を開くときは90人から100人程度を収容できます。						
② 建物情報	建築年月日	平成11年3月4日	配置形態	単独			
	建築価格	59,817,218 円	建物所有	市			
	登記面積	252.88 m ²	土地所有	市			
	延床面積	294.75 m ²	耐震診断	不要			
	敷地面積	495.00 m ²	耐震改修	不要			
	構造	鉄筋コンクリート造	階層	地上	3	階	
	耐用年数に対する経過率	68 %		地下	-	階	
③ 施設にかかるコスト（円）	収入	使用料・手数料	令和4年度	令和5年度	令和6年度	平均	
		国県支出金	0	0	0	0	
		その他収入	1,054,026	1,112,842	1,112,842	1,093,237	
		市の収入計 A	1,054,026	1,112,842	1,112,842	1,093,237	
		参考：利用料金（指定管理者）	610,000	555,150	569,100	578,083	
	支出	維持管理費	0	0	0	0	
		減価償却費	1,461,519	1,461,519	1,461,519	1,461,519	
		公債費利子額	16,634	18,550	16,430	17,205	
		指定管理料（事業費等除く。）	1,611,777	1,339,428	1,434,259	1,461,821	
		市の支出計 B	3,089,930	2,819,497	2,912,208	2,940,545	
収支	市の負担額 C【B-A】	2,035,904	1,706,655	1,799,366	1,847,308		
	市の負担割合 D【C/B】	65.9%	60.5%	61.8%	62.7%		
利④ 用運状況	施設利用者数	延数・実数の別	単位	令和4年度	令和5年度	令和6年度	平均
		延数	人	7,099	8,991	7,386	7,825
	年間開館日	実数	日	334	335	333	334
	稼働率（%）	面積（m ² ）	定員（人）	令和4年度	令和5年度	令和6年度	平均
多目的ホール	198.00	100	54	50	53	52.4	
⑤ 分コスト			令和4年度	令和5年度	令和6年度	平均	
	利用者1人あたり施設にかかるコスト	円/人	287	190	244	240	
	市民1人あたりコスト	円/人	18	15	16	16	
		円/m ²	6,907	5,790	6,105	6,267	
⑥ 備考							

3. 旭ふれあいセンター

所管課 協働推進課
 主な利用者 市民・市民団体
 電話番号 049-267-1777



① 施設情報	施設名	旭ふれあいセンター		
	建物名	旭ふれあいセンター		
	住所	苗間40-7		
	開館時間	午前9時～午後10時		
	閉館日	毎週月曜日、12月29日～1月3日		
	設置目的	市民相互の交流を図ることにより住みよい地域社会づくりを推進し、もって福祉の増進と文化の向上に寄与するため。		
	設置根拠	ふじみ野市立旭ふれあいセンター条例		
	使用料・手数料等の根拠	ふじみ野市立旭ふれあいセンター条例		
	施設管理方法	指定管理	施設運営主体	公益社団法人入間東部シルバー人材センター
	指定管理導入年度	平成24年度	指定管理期間	R7年4月1日～R12年3月31日
施設紹介	研修室1・2、和室（小会議室）、会議室があり、市民活動に関する交流及び連携の場を提供し、地域の創造と発展に資するために設置された施設です。			

② 建物情報	建築年月日	平成6年3月10日	配置形態	複合※1
	建築価格	119,944,000 円	建物所有	市
	登記面積※2	537.83 m ²	土地所有	市
	延床面積※3	401.99 m ²	耐震診断	不要
	敷地面積※4	847.48 m ²	耐震改修	不要
	構造	鉄筋コンクリート造	階層	地上 2 階
	耐用年数に対する経過率	62 %		地下 - 階

③ 施設にかかるコスト(円)	収入	使用料・手数料	令和4年度	令和5年度	令和6年度	平均
		国県支出金	0	0	0	0
		その他収入	2,400	29,290	0	10,563
		市の収入計 A	2,400	29,290	0	10,563
		参考：利用料金（指定管理者）	541,280	599,670	458,070	533,007
	支出	維持管理費	0	0	0	0
		減価償却費	2,121,820	2,112,966	2,112,966	2,115,917
		公債費利子額	0	0	0	0
		指定管理料（事業費等除く。）	3,909,019	3,067,151	3,866,266	3,614,145
	市の支出計 B	6,030,839	5,180,117	5,979,232	5,730,063	
収支	市の負担額 C【B-A】	6,028,439	5,150,827	5,979,232	5,719,499	
	市の負担割合 D【C/B】	100.0%	99.4%	100.0%	99.8%	

④ 利用状況	施設利用者数	延数・実数の別	単位	令和4年度	令和5年度	令和6年度	平均
		延数	人	9,520	10,675	10,900	10,365
	年間開館日	実数	日	308	310	307	308
		稼働率(%)	面積(m ²)	定員(人)	令和4年度	令和5年度	令和6年度
	研修室1	48.00	60	53	59	59	57.4
	研修室2	48.00	60	53	56	53	53.9
	研修室1・2	96.00	120	35	52	52	46.4
	会議室	41.50	40	27	36	28	30.4
	和室	21.00	20	42	34	26	34.0

⑤ 分コスト		令和4年度	令和5年度	令和6年度	平均
	利用者1人あたり施設にかかるコスト 円/人	633	483	549	555
	市民1人あたりコスト 円/人	53	45	52	50
	1m ² あたりコスト 円/m ²	14,996	12,813	14,874	14,228

⑥ 備考
 ※1 複合（12.旭会館、135.旧大井商工会）
 ※2、4 登記面積、敷地面積は旭分館等の面積を含みます。
 ※3 延床面積は旭分館等の面積を除いた面積です。

4. サービスセンターホール

所管課 市民課
 主な利用者 制限なし
 電話番号 049-261-0353



① 施設情報	施設名	サービスセンターホール		
	建物名	サービスセンター		
	住所	霞ヶ丘1-2-7		
	開館時間	午前9時～午後9時30		
	閉館日	12月28日～1月4日		
	設置目的	市民の多種多様な活動を通して市民相互の交流と地域社会の活性化を促進するため。		
	設置根拠	ふじみ野市立サービスセンターホール条例		
	使用料・手数料等の根拠	ふじみ野市立サービスセンターホール条例		
	施設管理方法	直営	施設運営主体	市
指定管理導入年度	-	指定管理期間	-	
施設紹介	サービスセンターホールには、多目的ホール（240名）と会議室（30名）があり、講演会、各種発表会、展示会、研修会等に利用できます。			

② 建物情報	建築年月日	平成18年3月24日	配置形態	複合※1
	建築価格	73,173,172 円	建物所有	市
	登記面積※2	1,576.40 m ²	土地所有	市・民間
	延床面積	286.00 m ²	耐震診断	不要
	敷地面積	- m ²	耐震改修	不要
	構造	-	階層	地上 2 階
	耐用年数に対する経過率	50 %		地下 - 階

③ 施設にかかるコスト（円）	収入	使用料・手数料	令和4年度	令和5年度	令和6年度	平均
		国県支出金	7,204,050	7,839,375	6,027,250	7,023,558
		その他収入	0	0	0	0
		市の収入計 A	7,204,050	7,839,375	6,027,250	7,023,558
		参考：利用料金（指定管理者）	0	0	0	0
	支出	維持管理費	令和4年度	令和5年度	令和6年度	平均
		減価償却費	5,448,088	5,327,666	5,885,972	5,553,909
		公債費利子額	2,320,647	2,320,647	2,320,647	2,320,647
		指定管理料（事業費等除く。）	0	0	0	0
		市の支出計 B	7,768,735	7,648,313	8,206,619	7,874,556
収支	市の負担額 C【B-A】	564,685	-	2,179,369	1,372,027	
	市の負担割合 D【C/B】	7.3%	-	26.6%	16.9%	

利④ 用運 状 営 況	施設利用者数	延数・実数の別	単位	令和4年度	令和5年度	令和6年度	平均
		延数	人	17,468	19,238	15,920	17,542
	年間開館日	実数	日	357	358	357	357
		稼働率（%）	面積（m ² ）	定員（人）	令和4年度	令和5年度	令和6年度
	多目的ホール	250.00	240	40	47	36	41.0
	会議室	36.00	30	58	61	56	58.3

⑤ 分 析 コ ス ト		令和4年度	令和5年度	令和6年度	平均
	利用者1人あたりコスト施設にかかるコスト 円/人	32	-	137	85
	市民1人あたりコスト 円/人	5	-	19	12
	1m ² あたりコスト 円/m ²	1,974	-	7,620	4,797

⑥ 備考
 ※1 複合（6.市民活動支援センター、81.子育てふれあい広場、122.出張所）
 ※2 登記面積はサービスセンター全体の面積です。

5. 鶴ヶ岡コミュニティセンター

所管課 協働推進課
 主な利用者 市民・市民団体
 電話番号 049-278-1122



① 施設情報	施設名	鶴ヶ岡コミュニティセンター		
	建物名	鶴ヶ岡コミュニティセンター		
	住所	鶴ヶ岡4-16-25		
	開館時間	午前9時～午後10時		
	閉館日	毎週月曜日、12月29日～1月3日		
	設置目的	市民相互の交流を図ることにより、住みよい地域社会づくりを推進し、福祉の増進と文化の向上に寄与するため。		
	設置根拠	ふじみ野市立鶴ヶ岡コミュニティセンター条例		
	使用料・手数料等の根拠	ふじみ野市立鶴ヶ岡コミュニティセンター条例		
	施設管理方法	指定管理	施設運営主体	公益社団法人入間東部シルバー人材センター
	指定管理導入年度	平成20年度	指定管理期間	R7年4月1日～R12年3月31日
施設紹介	研修室A・B、会議室、和室があり、市民活動に関する交流及び連携の場を提供し、地域の創造と発展に資するために設置された施設です。			

② 建物情報	建築年月日	平成20年1月1日	配置形態	複合（16.鶴ヶ岡分館）
	建築価格	121,591,994 円	建物所有	市
	登記面積※1	711.53 m ²	土地所有	市
	延床面積※2	474.40 m ²	耐震診断	不要
	敷地面積	700.00 m ²	耐震改修	不要
	構造	鉄筋コンクリート造	階層	地上 2 階
	耐用年数に対する経過率	34 %		地下 - 階

③ 施設にかかるコスト（円）	収入	使用料・手数料	令和4年度	0	令和5年度	0	令和6年度	0	平均	0
		国県支出金	0	0	0	0				
		その他収入	7,217	7,217	7,499	7,311				
		市の収入計 A	7,217	7,217	7,499	7,311				
		参考：利用料金（指定管理者）	1,003,320	982,280	825,790	937,130				
	支出	維持管理費	0	0	0	0				
		減価償却費	0	0	0	0				
		公債費利子額	70,860	0	0	23,620				
		指定管理料（事業費等除く。）	5,267,416	4,809,195	5,246,022	5,107,544				
	市の支出計 B	5,338,276	4,809,195	5,246,022	5,131,164					
収支	市の負担額 C【B-A】	5,331,059	4,801,978	5,238,523	5,123,853					
	市の負担割合 D【C/B】	99.9%	99.8%	99.9%	99.9%					

④ 利用状況・運営	施設利用者数	延数・実数の別	単位	令和4年度	令和5年度	令和6年度	平均
		延数	人	19,836	25,614	19,342	21,597
	年間開館日	実数	日	308	310	307	308
		稼働率（%）	面積（m ² ）	定員（人）	令和4年度	令和5年度	令和6年度
	研修室A	73.50	30	87	87	92	88.5
	研修室B	69.40	30	82	81	81	81.5
	研修室A・B	142.90	60	61	56	61	59.1
	会議室	50.50	30	58	61	59	59.3
	和室	13.60	12	27	24	22	24.0

⑤ コスト分析		令和4年度	令和5年度	令和6年度	平均	
	利用者1人あたり施設にかかるコスト	円/人	269	187	271	242
	市民1人あたりコスト	円/人	47	42	46	45
	1m ² あたりコスト	円/m ²	11,237	10,122	11,042	10,801

⑥ 備考 ※1 登記面積は鶴ヶ岡コミュニティセンター全体の面積です。

6. 市民活動支援センター

所管課 協働推進課
 主な利用者 市内で活動する個人及び団体
 電話番号 049-261-0681



① 施設情報	施設名	市民活動支援センター		
	建物名	サービスセンター		
	住所	霞ヶ丘1-2-7		
	開館時間	午前9時～午後5時		
	閉館日	12月29日～1月3日、祝日		
	設置目的	営利を目的としない市民の自主的活動やボランティア活動を支援するため。		
	設置根拠	ふじみ野市立市民活動支援センター条例		
	使用料・手数料等の根拠	—		
	施設管理方法	直営	施設運営主体	市
指定管理導入年度	—	指定管理期間	—	
施設紹介	コーディネーターが相談に応じ、市民活動の情報提供や参加連携の応援をします。登録団体は、予約をすれば午後9時30分まで会議スペースが使用できるほか、印刷機（紙持参）の利用ができます。			

② 建物情報	建築年月日	平成18年3月24日	配置形態	複合※1
	建築価格	12,792,513 円	建物所有	市
	登記面積※2	1,576.40 m ²	土地所有	市・民間
	延床面積	50.00 m ²	耐震診断	不要
	敷地面積	- m ²	耐震改修	不要
	構造	鉄骨造	階層	地上 2 階
	耐用年数に対する経過率	50 %		地下 - 階

③ 施設にかかるコスト(円)	収入	使用料・手数料	令和4年度	令和5年度	令和6年度	平均
		国県支出金	0	0	0	0
		その他収入	33,460	23,810	18,460	25,243
		市の収入計 A	33,460	23,810	18,460	25,243
		参考：利用料金（指定管理者）	0	0	0	0
	支出	維持管理費	0	0	0	0
		減価償却費	409,049	409,049	409,049	409,049
		公債費利子額	0	0	0	0
		指定管理料（事業費等除く。）	0	0	0	0
	市の支出計 B	409,049	409,049	409,049	409,049	
収支	市の負担額 C【B-A】	375,589	385,239	390,589	383,806	
	市の負担割合 D【C/B】	0.0%	0.0%	0.0%	0.0%	

④ 利用状況	施設利用者数	延数・実数の別	単位	令和4年度	令和5年度	令和6年度	平均
		延数	人	2,425	2,159	2,221	2,268
	年間開館日	実数	日	344	344	339	342
	稼働率(%)	面積(m ²)	定員(人)	令和4年度	令和5年度	令和6年度	平均
	打合せスペース	20.00	20	-	-	-	-

⑤ 分コスト		令和4年度	令和5年度	令和6年度	平均
	利用者1人あたり施設にかかるコスト 円/人	155	178	176	170
	市民1人あたりコスト 円/人	3	3	3	3
	1m ² あたりコスト 円/m ²	7,512	7,705	7,812	7,676

⑥ 備考
 ※1 複合（4.サービスセンターホール、81.子育てふれあい広場、122.出張所）
 ※2 登記面積はサービスセンター全体の面積です。
 ※3 打合せスペースの稼働率は算出していません。

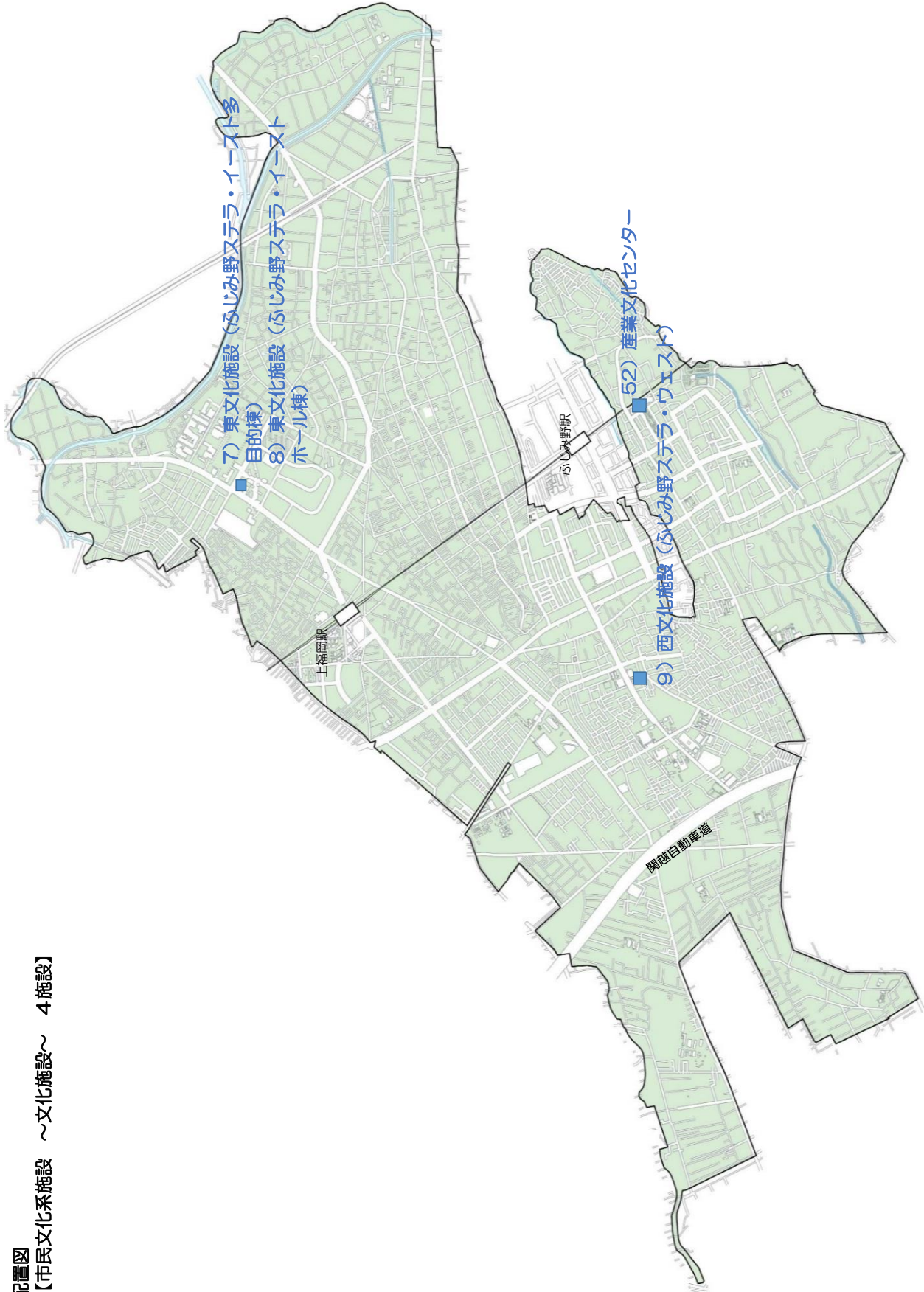
対象施設一覧表

【市民文化系施設 ～文化施設～ 4施設】

	名 称	所 在 地	建築年月	延床面積(m ²)
7	東文化施設（ふじみ野ステラ・イースト多目的棟）	福岡1-1-8	昭和54年3月	1,699.99
8	東文化施設（ふじみ野ステラ・イーストホール棟）	福岡1-1-8	昭和55年4月	1,418.30
9	西文化施設（ふじみ野ステラ・ウェスト）	大井中央2-1-8	令和5年9月	6,144.39
52	産業文化センター	うれし野2-10-48	平成5年7月	1,163.09
合 計		4 箇所		



配置図
【市民文化施設 ～文化施設～ 4施設】



7. 東文化施設（ふじみ野ステラ・イースト多目的棟）

所管課 文化・スポーツ振興課
 主な利用者 市民・市民団体
 電話番号 049-261-6678



① 施設情報	施設名	東文化施設		
	建物名	ふじみ野ステラ・イースト多目的棟		
	住所	福岡1-1-8		
	開館時間	午前9時から午後10時		
	閉館日	毎月第3月曜日、12月29日～1月4日		
	設置目的	市民の文化芸術の振興及び生涯学習に関する活動の推進並びに市民相互の交流の促進を図り、もって市民文化の発展に資する。		
	設置根拠	ふじみ野市立文化施設条例		
	使用料・手数料等の根拠	ふじみ野市立文化施設条例		
	施設管理方法	指定管理	施設運営主体※1	日本環境マネジメント株式会社
指定管理導入年度	令和5年度	指定管理期間	R5年4月1日～R10年3月31日	
施設紹介	会議等で利用できるミーティングルームや多目的ルーム、陶芸や、手芸などが行えるDIYルーム、バンド練習ができる音楽スタジオなど、様々な機能を備えた活動の場所として是非ご利用ください。			

② 建物情報	建築年月日	昭和54年3月24日	配置形態	併設（8.ふじみ野ステラ・イーストホール棟）	
	建築価格	323,410,000 円	建物所有	市	
	登記面積※2	3,118.29 ㎡	土地所有	市	
	延床面積	1,699.99 ㎡	耐震診断	実施済	
	敷地面積※3	2,791.93 ㎡	耐震改修	不要	
	構造	鉄筋コンクリート造	階層	地上	3 階
	耐用年数に対する経過率	92 %		地下	- 階

③ 施設にかかるコスト（円）	収入	使用料・手数料	令和4年度	3,330,790	令和5年度	0	令和6年度	0	平均	1,110,263
		国庫支出金		0	0	0	0	0	0	
		その他収入		67,376	87,864	30,490	61,910			
		市の収入計 A		3,398,166	87,864	30,490	1,172,173			
		参考：利用料金（指定管理者）		0	4,078,533	4,721,490	2,933,341			
	支出	維持管理費		33,215,066	9,408,603	8,998,749	17,207,473			
		減価償却費		38,783,902	38,783,902	38,783,902	38,783,902			
		公債費利子額		788,755	727,491	673,316	729,854			
		指定管理料（事業費等除く。）		0	12,823,734	9,902,728	7,575,487			
		市の支出計 B		72,787,723	61,743,730	58,358,695	64,296,716			
収支	市の負担額 C【B-A】		69,389,557	61,655,866	58,328,205	63,124,543				
	市の負担割合 D【C/B】		95.3%	99.9%	99.9%	98.4%				

利④ 用運 状 況 ・	施設利用者数	延数・実数の別	単位	令和4年度	令和5年度	令和6年度	平均
		延数	人	51,376	67,891	58,417	59,228
	年間開館日	実数	日	305	346	346	332
		稼働率（%）	面積（㎡）	定員（人）	令和4年度	令和5年度	令和6年度
	ミーティングルームA	50.00	30	48	50	52	50.0
	ミーティングルームB	59.00	36	46	50	59	51.7
	ミーティングルームC	66.00	40	47	53	56	52.0
	DIYルーム	60.00	36	23	17	21	20.3
	キッチンスタジオ	66.00	30	12	20	14	15.3
	音楽スタジオA	66.00	40	71	74	71	72.0
	音楽スタジオB	31.00	10	86	95	88	89.7
	スタディルーム	66.00	40	48	54	57	53.0
	ダンススタジオ	66.00	40	78	81	76	78.3
	多目的ルームA	88.00	55	76	73	75	74.7
	多目的ルームB	72.00	45	64	61	67	64.0
	和室（1）	21.00	13	32	32	30	31.3
	和室（2）	18.00	11	27	24	25	25.3
和室（3）	19.00	11	31	37	40	36.0	

⑤ 分コ 析 ス ト		令和4年度	令和5年度	令和6年度	平均
	利用者1人あたり施設にかかるコスト 円/人	1,351	908	998	1,086
	市民1人あたりコスト 円/人	608	541	510	553
	1㎡あたりコスト 円/㎡	40,818	36,268	34,311	37,132

⑥ 備考
 ※1 施設の維持管理については、ふじみ野未来創造パートナーズ株式会社が実施しています。
 ※2、3 登記面積と敷地面積はふじみ野ステラ・イーストホール棟との合算の面積です。

8. 東文化施設（ふじみ野ステラ・イーストホール棟）

所管課 文化・スポーツ振興課
 主な利用者 市民・市民団体
 電話番号 049-261-6678



① 施設情報	施設名	東文化施設		
	建物名	ふじみ野ステラ・イーストホール棟		
	住所	福岡1-1-8		
	開館時間	午前9時から午後10時		
	閉館日	月曜日、12月28日～1月4日		
	設置目的	市民のために、実際生活に即する教育、学術及び文化に関する各種の事業を行い、生活文化の振興、社会福祉の増進に寄与する。		
	設置根拠	ふじみ野市立文化施設条例		
	使用料・手数料等の根拠	ふじみ野市立文化施設条例		
	施設管理方法	指定管理	施設運営主体	市
	指定管理導入年度	令和5年度	指定管理期間	R5年4月1日～R10年3月31日
施設紹介	598席のホールを持ち、コンサートから演劇、講演会、発表会まで、芸術・文化の多種多様の催し物に利用される多目的ホールです。集会室はサークル、クラブ活動などの打合せ、研究会、発表会などにも利用できます。令和5年9月から建替工事を実施しています。			

② 建物情報	建築年月日	昭和55年4月30日	配置形態	併設（7ふじみ野ステラ・イースト多目的棟）
	建築価格	428,970,000 円	建物所有	市
	登記面積※1	3,118.29 m ²	土地所有	市
	延床面積	1,418.30 m ²	耐震診断	実施済
	敷地面積※2	2,791.93 m ²	耐震改修	不要
	構造	鉄筋コンクリート造	階層	地上 3 階
	耐用年数に対する経過率	94 %		地下 - 階

③ 施設にかかるコスト（円）		令和4年度	令和5年度	令和6年度	平均	
	収入	使用料・手数料	1,802,785	0	-	901,393
		国県支出金	0	0	-	0
		その他収入	0	0	-	0
		市の収入計 A	1,802,785	0	-	901,393
	参考：利用料金（指定管理者）	0	1,996,350	-	998,175	
	支出	維持管理費	47,065,198	2,990,026	-	25,027,612
		減価償却費	13,085,502	10,865,213	-	11,975,358
		公債費利子額	0	0	-	0
		指定管理料（事業費等除く。）	0	12,107,055	-	6,053,528
市の支出計 B	60,150,700	25,962,294	-	43,056,497		
収支	市の負担額 C【B-A】	58,347,915	25,962,294	-	42,155,105	
	市の負担割合 D【C/B】	97.0%	100.0%	-	98.5%	

利④ 用運 状 営 況 ・		延数・実数の別	単位	令和4年度	令和5年度	令和6年度	平均
	施設利用者数	延数	人	29,281	10,107	-	19,694
	年間開館日	実数	日	305	148	-	227
	稼働率（%）	面積（m ² ）	定員（人）	令和4年度	令和5年度	令和6年度	平均
	勤労ホール	1273.00	598	32	40	-	36.0
	集会室	103.00	70	48	19	-	33.5

⑤ 分 コ ス ト		令和4年度	令和5年度	令和6年度	平均	
	利用者1人あたり施設にかかるコスト	円/人	1,993	2,569	-	2,281
	市民1人あたりコスト	円/人	512	228	-	370
	1m ² あたりコスト	円/m ²	41,139	18,305	-	29,722

⑥ 備考 ※1、2 ふじみ野ステラ・イースト多目的棟との合算の面積です。

9.西文化施設（ふじみ野ステラ・ウェスト）

所管課 文化・スポーツ振興課
 主な利用者 市民・市民団体
 049-261-0648



① 施設情報	施設名	西文化施設		
	建物名	ふじみ野ステラ・ウェスト		
	住所	大井中央2-1-8		
	開館時間	午前9時から午後10時		
	閉館日	第2月曜日、12月29日～1月4日		
	設置目的	市民の文化芸術の振興及び生涯学習に関する活動の推進並びに市民相互の交流の促進を図り、もって市民文化の発展に資するため。		
	設置根拠	ふじみ野市立文化施設条例		
	使用料・手数料等の根拠	ふじみ野市立文化施設条例		
	施設管理方法※1	DBO方式+指定管理	施設運営主体	日本環境マネジメント株式会社
	指定管理導入年度	令和5年度	指定管理期間	R5年4月1日～R10年3月31日
施設紹介	ふじみ野ステラ・ウェストは、高い音響性能を有し、演劇から生音の演奏まで様々な演目の上演が可能なホールと、会議や研修、映画会、絵画、音楽、ダンス、陶芸、工作、料理などができる様々な機能を備えた「多様な活動の場」となっています。			

② 建物情報	建築年月日※2	令和5年9月30日	配置形態	複合（37.大井図書館）
	建築価格※3	6,675,445,121 円	建物所有	市
	登記面積※4	7,340.99 m ²	土地所有	市
	延床面積※3	6,114.39 m ²	耐震診断	不要
	敷地面積※4	7,530.30 m ²	耐震改修	不要
	構造	鉄筋コンクリート造	階層	地上 4 階 地下 1 階
	耐用年数に対する経過率	2 %		

		令和4年度	令和5年度	令和6年度	平均	
③ 施設にかかるコスト（円）	収入	使用料・手数料	-	0	0	
		国県支出金	-	0	0	
		その他収入	-	174,775	459,100	316,938
		市の収入計 A	-	174,775	459,100	316,938
	参考：利用料金（指定管理者）	-	6,876,020	17,255,420	12,065,720	
支出	維持管理費	-	27,212,530	39,449,564	33,331,047	
	減価償却費	-	0	283,212,537	141,606,269	
	公債費利子額	-	3,117,909	18,423,431	10,770,670	
	指定管理料（事業費等除く。）	-	36,473,969	68,297,545	52,385,757	
	市の支出計 B	-	66,804,408	409,383,077	238,093,743	
収支	市の負担額 C【B-A】	-	66,629,633	408,923,977	237,776,805	
	市の負担割合 D【C/B】	-	99.7%	99.9%	99.8%	

		延数・実数の別	単位	令和4年度	令和5年度	令和6年度	平均
④ 利用運営状況	施設利用者数	延数	人	-	29,096	68,590	48,843
	年間開館日	実数	日	-	137	346	242
	稼働率（%）	面積（m ² ）	定員（人）	令和4年度	令和5年度	令和6年度	平均
	ホール	695.00	806	-	37	42	39.5
	ギャラリー	114.00	-	-	62	27	44.5
	ミーティングルーム	85.00	48	-	47	57	52.0
	多目的ルームA	53.00	30	-	48	44	46.0
	多目的ルームB	46.00	24	-	40	44	42.0
	スタジオA	45.00	26	-	56	62	59.0
	スタジオB	30.00	10	-	92	91	91.5
	スタジオC	85.00	48	-	68	77	72.5
	DIYルーム	55.00	24	-	33	27	30.0
	キッチンスタジオ	76.00	25	-	22	15	18.5
	和室1	22.00	10	-	29	27	28.0
和室2	20.00	10	-	19	24	21.5	

		令和4年度	令和5年度	令和6年度	平均
⑤ 分コスト	利用者1人あたり施設にかかるコスト 円/人	-	2,290	5,962	4,126
	市民1人あたりコスト 円/人	-	584	3,576	2,080
	1m ² あたりコスト 円/m ²	-	10,897	66,879	38,888

⑥ 備考	※1 維持管理については、SPCであるふじみ野未来創造パートナーズ株式会社が実施しています。 ※2 開館日は、令和5年11月4日 ※3 建築価格、延床面積は、大井図書館と按分しています。 ※4 登記面積、敷地面積は、大井図書館を含めた施設全体の面積です。
------	--

52. 産業文化センター

所管課 文化・スポーツ振興課
 主な利用者 制限なし
 電話番号 049-269-4811



① 施設情報	施設名	産業文化センター		
	建物名	産業文化センター		
	住所	うれし野2-10-48		
	開館時間	午前9時～午後9時30分		
	閉館日	12月29日～1月3日		
	設置目的	市内産業の振興と市民の文化の向上を図る。		
	設置根拠	ふじみ野市立産業文化センター条例		
	使用料・手数料等の根拠	ふじみ野市立産業文化センター条例		
	施設管理方法	指定管理	施設運営主体	毎日興業株式会社
	指定管理導入年度	平成21年度	指定管理期間	R7年4月1日～R12年3月31日
施設紹介	式典・講演会・発表会・各種イベントなど、様々な用途でご利用いただける可動席の多目的ホールをはじめ、高い天井とガラス張りの壁が魅力的なギャラリー、大小3種の会議室を有する施設です。			

② 建物情報	建築年月日	平成5年7月14日	配置形態	単独
	建築価格	706,771,000 円	建物所有	市
	登記面積	1,119.75 m ²	土地所有	市
	延床面積	1,163.09 m ²	耐震診断	不要
	敷地面積	358.00 m ²	耐震改修	不要
	構造	鉄筋コンクリート造	階層	地上 1 階
	耐用年数に対する経過率	66 %		地下 - 階

③ 施設にかかるコスト(円)		令和4年度	令和5年度	令和6年度	平均	
	収入	使用料・手数料	0	0	0	0
		国県支出金	0	0	0	0
		その他収入	126,266	129,263	121,065	125,531
		市の収入計 A	126,266	129,263	121,065	125,531
	支出	参考：利用料金（指定管理者）	13,545,630	13,666,300	13,359,520	13,523,817
		維持管理費	8,996,680	0	0	2,998,893
		減価償却費	5,313,770	5,668,520	5,668,520	5,550,270
		公債費利子額	0	0	0	0
		指定管理料（事業費等除く。）	7,922,254	6,670,944	8,005,153	7,532,784
市の支出計 B	22,232,704	12,339,464	13,673,673	16,081,947		
収支	市の負担額 C【B-A】	22,106,438	12,210,201	13,552,608	15,956,416	
	市の負担割合 D【C/B】	99.4%	99.0%	99.1%	99.2%	

④ 利用状況		延数・実数の別	単位	令和4年度	令和5年度	令和6年度	平均
	施設利用者数	延数	人	44,585	47,479	49,940	47,335
		年間開館日	実数	日	360	360	360
	稼働率(%)	面積(m ²)	定員(人)	令和4年度	令和5年度	令和6年度	平均
	多目的ホール	198.30	198席	43	45	46	44.7
	ギャラリー	149.20	-	46	50	50	48.7
	第一会議室	27.50	10	62	65	68	65.0
	第二会議室	54.00	36	63	51	54	56.0
	第三会議室	78.00	48	59	56	44	53.0

⑤ 分コスト		令和4年度	令和5年度	令和6年度	平均	
	利用者1人あたり施設にかかるコスト	円/人	496	257	271	341
	市民1人あたりコスト	円/人	194	107	119	140
	1m ² あたりコスト	円/m ²	19,007	10,498	11,652	13,719

⑥ 備考	
------	--

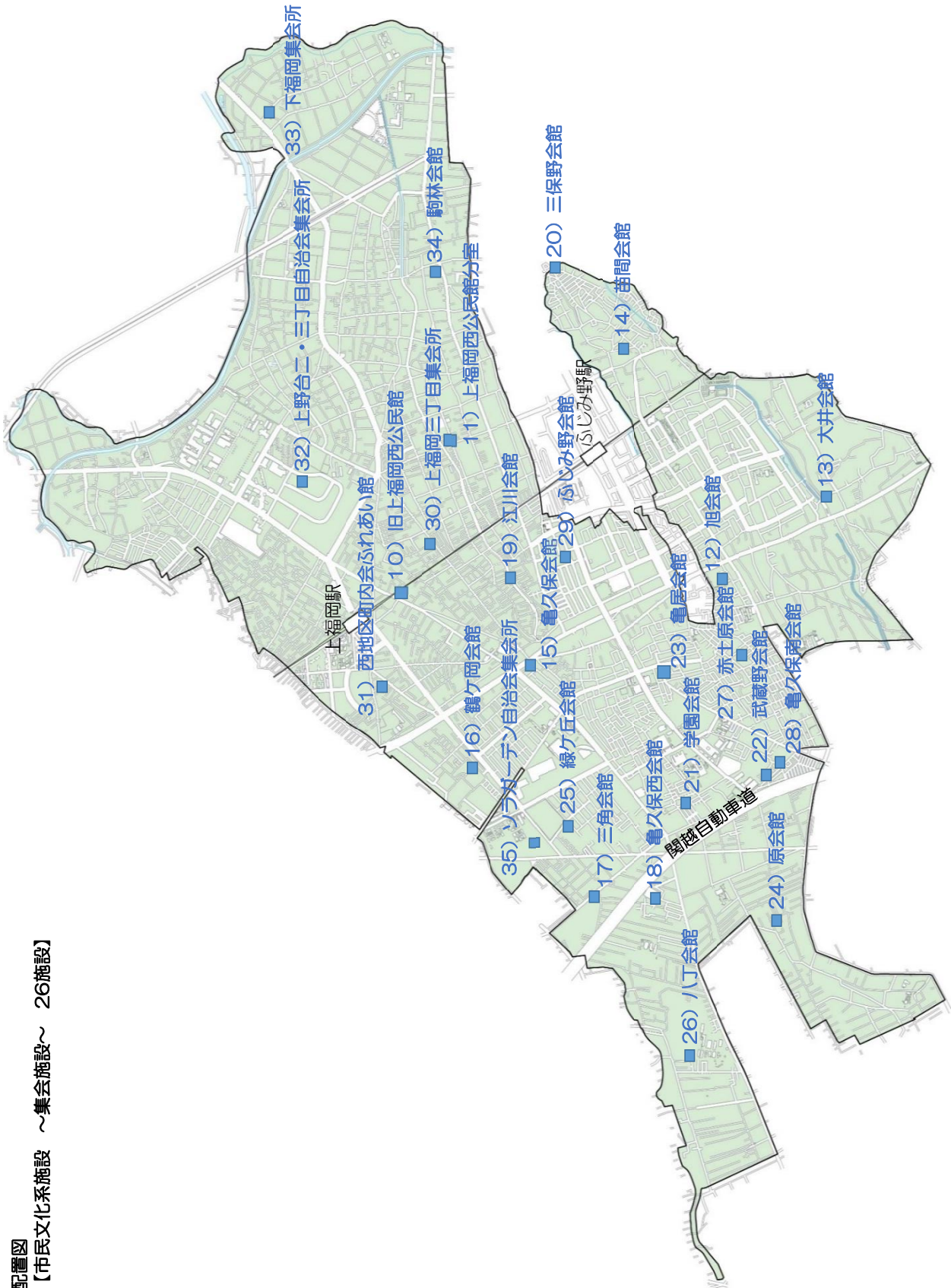
対象施設一覧表

【市民文化系施設 ～集会施設～ 26施設】

	名 称	所 在 地	建築年月	延床面積(m ²)
10	旧上福岡西公民館	上福岡5-2-12	昭和62年6月	2,067.61
11	上福岡西公民館分室	新田1-3-15	昭和56年4月	140.38
12	旭会館（旧旭分館）	苗間40-38	昭和58年3月	132.63
13	大井会館（旧大井分館）	大井234	平成元年3月	168.93
14	苗間会館（旧苗間分館）	苗間371	昭和46年10月	168.10
15	亀久保会館（旧亀久保分館）	亀久保2-14-3	平成24年3月	97.38
16	鶴ヶ岡会館（旧鶴ヶ岡分館）	鶴ヶ岡4-16-25	平成20年1月	237.13
17	三角会館（旧三角分館）	亀久保1748-3	昭和48年3月	101.43
18	亀久保西会館（旧亀久保西分館）	亀久保1814-1	昭和57年9月	63.76
19	江川会館（旧江川分館）	東久保1-23-12	平成20年3月	166.65
20	三保野会館（旧三保野分館）	苗間585-100	平成13年3月	138.54
21	学園会館（旧学園分館）	亀久保1221-113	昭和49年3月	63.76
22	武蔵野会館（旧武蔵野分館）	大井武蔵野1328-5	昭和49年12月	66.24
23	亀居会館（旧亀居分館）	大井中央1-15-11	平成15年8月	207.18
24	原会館（旧原分館）	大井武蔵野1424	昭和53年12月	119.24
25	緑ヶ丘会館（旧緑ヶ丘分館）	西鶴ヶ岡2-10-1	昭和58年3月	90.11
26	八丁会館（旧八丁分館）	亀久保1683-100	昭和58年3月	63.76
27	赤土原会館（旧赤土原分館）	亀久保669-4	平成3年3月	136.54
28	亀久保南会館（旧亀久保南分館）	亀久保1145-24	平成7年10月	48.02
29	ふじみ野会館（旧ふじみ野分館）	ふじみ野2-22-2	平成18年4月	109.31
30	上福岡3丁目集会所	上福岡3-15-9	昭和51年7月	91.38
31	西地区ふれいあい館	霞ヶ丘2-3-22	平成19年1月	99.36
32	上野台二・三丁目自治会集会所	上野台2-7-29	平成25年3月	196.96
33	下福岡集会所	福岡492	昭和57年3月	159.88
34	駒林会館	駒林859-1	平成27年3月	199.15
35	ソラガーデン自治会集会所	鶴ヶ岡5-9-10	平成26年2月	97.56
	合 計	26 箇所		



配置図
【市民文化系施設 ～集会施設～ 26施設】



10. 旧上福岡西公民館

所管課 社会教育課(上福岡西公民館)
 主な利用者 市民・市民団体
 電話番号 049-266-9501



① 施設情報	施設名	上福岡西公民館		
	建物名	上福岡西公民館		
	住所	上福岡5-2-12		
	開館時間	午前9時から午後10時		
	閉館日	月曜日、12月28日～1月4日		
	設置目的	市民のために、實際生活に即する教育、学術及び文化に関する各種の事業を行い、生活文化の振興、社会福祉の増進に寄与するため。		
	設置根拠	ふじみ野市立公民館条例		
	使用料・手数料等の根拠	ふじみ野市立公民館条例		
	施設管理方法	直営	施設運営主体	教育委員会
	指定管理導入年度	—	指定管理期間	—
施設紹介	社会教育活動を行なうサークルやグループに活動の場を提供するとともに、大人から子どもまで幅広く参加いただける各種講座などを開いています。			

② 建物情報	建築年月日	昭和62年6月15日	配置形態	複合(38.上福岡西公民館図書室)		
	建築価格	560,697,560 円	建物所有	市		
	登記面積	2,225.75 m ²	土地所有	市		
	延床面積	2,067.61 m ²	耐震診断	不要		
	敷地面積	1,650.00 m ²	耐震改修	不要		
	構造	鉄筋コンクリート造	階層	地上	2	階
	耐用年数に対する経過率	74 %		地下	2	階

③ 施設にかかるコスト(円)		令和4年度	令和5年度	令和6年度	平均	
	収入	使用料・手数料	2,146,631	2,178,084	2,158,554	2,161,090
		国県支出金	0	0	0	0
		その他収入	28,370	64,980	27,230	40,193
		市の収入計 A	2,175,001	2,243,064	2,185,784	2,201,283
	参考：利用料金(指定管理者)	0	0	0	0	
	支出	維持管理費	39,031,961	33,818,185	33,596,091	35,482,079
		減価償却費	11,366,197	11,377,527	11,377,527	11,373,750
		公債費利子額	12,576	5,416	45	6,012
		指定管理料(事業費等除く。)	0	0	0	0
市の支出計 B	50,410,734	45,201,128	44,973,663	46,861,842		
収支	市の負担額 C【B-A】	48,235,733	42,958,064	42,787,879	44,660,559	
	市の負担割合 D【C/B】	95.7%	95.0%	95.1%	95.3%	

④ 運営・利用状況		延数・実数の別	単位	令和4年度	令和5年度	令和6年度	平均
	施設利用者数	延数	人	55,193	55,378	44,511	51,694
	年間開館日	実数	日	306	307	306	306
	稼働率(%)	面積(m ²)	定員(人)	令和4年度	令和5年度	令和6年度	平均
	保育室	38.80	10	8	6	14	9.4
	美術工芸室	82.20	35	41	47	43	43.4
	調理室	89.20	40	12	13	21	15.4
	団体連絡室	24.70	15	40	40	37	39.3
	暗室	9.80	—	0	0	0	0.1
	第1学習室	34.50	15	49	51	54	51.3
	第2学習室	44.80	30	60	57	60	58.8
	集会室	110.00	80	70	66	68	68.1
	第1和室	40.03	20	35	35	25	31.9
	第2和室	55.97	30	34	33	34	33.6
視聴覚室	61.60	20	49	56	66	56.8	
地下ホール	182.40	161	31	36	47	38.0	
ギャラリー	26.66	—	3	6	4	4.3	

⑤ 分コスト		令和4年度	令和5年度	令和6年度	平均	
	利用者1人あたり施設にかかるコスト	円/人	874	776	961	870
	市民1人あたりコスト	円/人	423	377	374	391
	1m ² あたりコスト	円/m ²	23,329	20,777	20,694	21,600

⑥ 備考					
------	--	--	--	--	--

11. 上福岡西公民館分室

所管課 社会教育課(上福岡西公民館)
 主な利用者 市民・市民団体
 電話番号 —



① 施設情報	施設名	上福岡西公民館分室		
	建物名	上福岡西公民館分室		
	住所	新田1-3-15		
	開館時間	午前9時から午後10時		
	閉館日	月曜日、12月28日～1月4日		
	設置目的	市民のために、実際生活に即する教育、学術及び文化に関する各種の事業を行い、生活文化の振興、社会福祉の増進に寄与するため。		
	設置根拠	ふじみ野市立公民館条例		
	使用料・手数料等の根拠	ふじみ野市立公民館条例		
	施設管理方法	直営	施設運営主体	教育委員会
指定管理導入年度	—	指定管理期間	—	
施設紹介	社会教育活動を行なうサークルやグループに活動の場を提供しています。			

② 建物情報	建築年月日	昭和56年4月	配置形態	単独
	建築価格	11,200,000 円	建物所有	市
	登記面積	140.38 m ²	土地所有	市
	延床面積	140.38 m ²	耐震診断	未実施
	敷地面積	141.00 m ²	耐震改修	未実施
	構造	鉄骨鉄筋コンクリート造	階層	地上 2 階
	耐用年数に対する経過率	86 %		地下 - 階

③ 施設にかかるコスト(円)		令和4年度	令和5年度	令和6年度	平均
		収入			
	使用料・手数料	26,850	20,850	19,350	22,350
	国県支出金	0	0	0	0
	その他収入	0	0	0	0
	市の収入計 A	26,850	20,850	19,350	22,350
	参考：利用料金(指定管理者)	0	0	0	0
	支出				
	維持管理費	876,684	628,994	690,351	732,010
	減価償却費	379,026	379,026	379,026	379,026
	公債費(利息額)	7	6	5	6
	指定管理料(事業費等除く。)	0	0	0	0
	市の支出計 B	1,255,717	1,008,026	1,069,382	1,111,042
	収支				
	市の負担額 C【B-A】	1,228,867	987,176	1,050,032	1,088,692
	市の負担割合 D【C/B】	97.9%	97.9%	98.2%	98.0%

利④ 用運状営況・	施設利用者数	延数・実数の別	単位	令和4年度	令和5年度	令和6年度	平均
		延数	人	923	822	1,527	1,091
	年間開館日	実数	日	306	307	305	306
	稼働率(%)	面積(m ²)	定員(人)	令和4年度	令和5年度	令和6年度	平均
	洋室	29.00	15	9	6	7	7.5
	和室	45.00	30	5	5	7	5.7

⑤ 分コ析ス		令和4年度	令和5年度	令和6年度	平均	
		利用者1人あたり施設にかかるコスト 円/人	1,331	1,201	688	1,073
		市民1人あたりコスト 円/人	11	9	9	10
1m ² あたりコスト 円/m ²	8,754	7,032	7,480	7,755		

⑥ 備考	
------	--

12. 旭会館（旧旭分館）

所管課 協働推進課
 主な利用者 市民、市民団体
 電話番号 049-262-8123



① 施設情報	施設名	旭会館		
	建物名	旭ふれあいセンター		
	住所	苗間40-38		
	開館時間	午前9時～午後10時		
	閉館日	12月28日～1月4日		
	設置目的	市内各地で展開されているコミュニティ活動を促進するとともに、地域住民の心のふれあい及び交流の場並びに活動の拠点となる施設を整備し、もって地域振興に資することを目的とする。		
	設置根拠	ふじみ野市普通財産に係る市民活動施設貸付要綱		
	使用料・手数料等の根拠	ふじみ野市普通財産に係る市民活動施設貸付要綱		
	施設管理方法	直営	施設運営主体	市
	指定管理導入年度	—	指定管理期間	—
施設紹介	市民活動施設として地域に活動の場を提供しています。			

② 建物情報	建築年月日	昭和58年3月1日	配置形態	複合※1
	建築価格	- 円	建物所有	市
	登記面積※2	537.83 m ²	土地所有	市
	延床面積※3	132.63 m ²	耐震診断	不要
	敷地面積※4	847.48 m ²	耐震改修	不要
	構造	鉄筋コンクリート造	階層	地上 2 階
	耐用年数に対する経過率	84 %		地下 - 階

③ 施設にかかるコスト(円)			令和4年度	令和5年度	令和6年度	平均
	収入	使用料・手数料	0	0	0	0
		国県支出金	0	0	0	0
		その他収入	800	0	800	533
		市の収入計 A	800	0	800	533
		参考：利用料金（指定管理者）	0	0	0	0
	支出	維持管理費	153,856	180,945	159,227	164,676
		減価償却費	702,486	179,901	184,301	355,563
		公債費利子額	0	0	0	0
		指定管理料（事業費等除く。）	0	0	0	0
市の支出計 B		856,342	360,846	343,528	520,239	
収支	市の負担額 C【B-A】	855,542	360,846	342,728	519,705	
	市の負担割合 D【C/B】	99.9%	100.0%	99.8%	99.9%	

④ 利用状況	延数・実数の別		単位	令和4年度	令和5年度	令和6年度	平均
	施設利用者数	延数	人	815	902	2,126	1,281
	年間開館日	実数	日	255	144	357	252
	稼働率(%)	面積(m ²)	定員(人)	令和4年度	令和5年度	令和6年度	平均
	集会室	—	—	13.1	13.4	16.2	14.2

⑤ 分コスト			令和4年度	令和5年度	令和6年度	平均
	利用者1人あたり施設にかかるコスト	円/人	1,050	400	161	537
	市民1人あたりコスト	円/人	8	3	3	5
1m ² あたりコスト	円/m ²	6,451	2,721	2,584	3,918	

⑥ 備考
 ※1 複合（3.旭ふれあいセンター、135.旧大井商工会）
 ※2、4 登記面積、敷地面積は旭ふれあいセンター等の面積を含みます。
 ※3 延床面積については、専有面積のみを記載しています。

13. 大井会館（旧大井分館）

所管課 協働推進課
 主な利用者 市民、市民団体
 電話番号 049-262-8123



① 施設情報	施設名	大井会館		
	建物名	大井会館		
	住所	大井234		
	開館時間	午前9時～午後10時		
	閉館日	12月28日～1月4日		
	設置目的	市内各地で展開されているコミュニティ活動を促進するとともに、地域住民の心のふれあい及び交流の場並びに活動の拠点となる施設を整備し、もって地域振興に資することを目的とする。		
	設置根拠	ふじみ野市普通財産に係る市民活動施設貸付要綱		
	使用料・手数料等の根拠	ふじみ野市普通財産に係る市民活動施設貸付要綱		
	施設管理方法	直営	施設運営主体	市
	指定管理導入年度	—	指定管理期間	—
施設紹介	市民活動施設として地域に活動の場を提供しています。			

② 建物情報	建築年月日	平成元年3月25日	配置形態	単独
	建築価格	25,615,000 円	建物所有	市
	登記面積	168.93 m ²	土地所有	民間
	延床面積	168.93 m ²	耐震診断	不要
	敷地面積	168.93 m ²	耐震改修	不要
	構造	鉄骨造	階層	地上 1 階
	耐用年数に対する経過率	95 %		地下 - 階

③ 施設にかかるコスト（円）	収入	使用料・手数料	令和4年度	令和5年度	令和6年度	平均
		国県支出金	0	0	0	0
		その他収入	1,000	1,100	1,200	1,100
		市の収入計 A	1,000	1,100	1,200	1,100
		参考：利用料金（指定管理者）	0	0	0	0
	支出	維持管理費	802,967	1,030,987	604,714	812,889
		減価償却費	691,605	691,605	720,408	701,206
		公債費利子額	0	0	0	0
		指定管理料（事業費等除く。）	0	0	0	0
		市の支出計 B	1,494,572	1,722,592	1,325,122	1,514,095
	収支	市の負担額 C【B-A】	1,493,572	1,721,492	1,323,922	1,512,995
		市の負担割合 D【C/B】	99.9%	99.9%	99.9%	99.9%

利④ 用 運 営 状 況	施設利用者数	延数・実数の別	単位	令和4年度	令和5年度	令和6年度	平均
		延数	人	4,201	4,635	4,115	4,317
	年間開館日	実数	日	357	358	357	357
		稼働率（%）	面積（m ² ）	定員（人）	令和4年度	令和5年度	令和6年度
	—	—	—	29.0	40.7	26.5	32.1

⑤ 分 析 コ ス ト	利用者1人あたり施設にかかるコスト	円/人	令和4年度	令和5年度	令和6年度	平均
	市民1人あたりコスト	円/人	356	371	322	350
	1m ² あたりコスト	円/m ²	13	15	12	13
			8,841	10,191	7,837	8,956

⑥ 備 考	
-------	--

14. 苗間会館（旧苗間分館）

所管課 協働推進課
 主な利用者 市民、市民団体
 電話番号 049-262-8123



① 施設情報	施設名	苗間会館		
	建物名	苗間会館		
	住所	苗間371		
	開館時間	午前9時～午後10時		
	閉館日	12月28日～1月4日		
	設置目的	市内各地で展開されているコミュニティ活動を促進するとともに、地域住民の心のふれあい及び交流の場並びに活動の拠点となる施設を整備し、もって地域振興に資することを目的とする。		
	設置根拠	ふじみ野市普通財産に係る市民活動施設貸付要綱		
	使用料・手数料等の根拠	ふじみ野市普通財産に係る市民活動施設貸付要綱		
	施設管理方法	直営	施設運営主体	市
	指定管理導入年度	—	指定管理期間	—
施設紹介	市民活動施設として地域に活動の場を提供しています。			

② 建物情報	建築年月日	昭和46年10月6日	配置形態	単独
	建築価格	4,750,000 円	建物所有	市
	登記面積	168.10 m ²	土地所有	民間
	延床面積	168.10 m ²	耐震診断	未実施
	敷地面積	168.10 m ²	耐震改修	未実施
	構造	木造	階層	地上 1 階
	耐用年数に対する経過率	- %		地下 - 階

③ 施設にかかるコスト（円）	収入		令和4年度	令和5年度	令和6年度	平均
		使用料・手数料	0	0	0	0
		国県支出金	0	0	0	0
		その他収入	13,900	11,500	13,700	13,033
		市の収入計 A	13,900	11,500	13,700	13,033
	参考：利用料金（指定管理者）	0	0	0	0	
	支出	維持管理費	3,292,432	1,127,037	680,272	1,699,914
		減価償却費	206,949	206,949	403,145	272,348
		公債費利子額	0	0	0	0
		指定管理料（事業費等除く。）	0	0	0	0
市の支出計 B		3,499,381	1,333,986	1,083,417	1,972,261	
収支	市の負担額 C【B-A】	3,485,481	1,322,486	1,069,717	1,959,228	
	市の負担割合 D【C/B】	99.6%	99.1%	98.7%	99.2%	

④ 利用状況	施設利用者数	延数・実数の別	単位	令和4年度	令和5年度	令和6年度	平均
		延数	人	3,327	3,294	3,459	3,360
	年間開館日	実数	日	357	358	357	357
	稼働率（%）	面積（m ² ）	定員（人）	令和4年度	令和5年度	令和6年度	平均
	集会室	—	—	27	26	25	25.6

⑤ コスト分析		令和4年度	令和5年度	令和6年度	平均	
	利用者1人あたり施設にかかるコスト	円/人	1,048	401	309	586
	市民1人あたりコスト	円/人	31	12	9	17
	1m ² あたりコスト	円/m ²	20,735	7,867	6,364	11,655

⑥ 備考	
------	--

15. 亀久保会館（旧亀久保分館）

所管課 協働推進課
 主な利用者 市民、市民団体
 電話番号 049-262-8123



① 施設情報	施設名	亀久保会館		
	建物名	亀久保会館		
	住所	亀久保2-14-3		
	開館時間	午前9時～午後10時		
	閉館日	12月28日～1月4日		
	設置目的	市内各地で展開されているコミュニティ活動を促進するとともに、地域住民の心のふれあい及び交流の場並びに活動の拠点となる施設を整備し、もって地域振興に資することを目的とする。		
	設置根拠	ふじみ野市普通財産に係る市民活動施設貸付要綱		
	使用料・手数料等の根拠	ふじみ野市普通財産に係る市民活動施設貸付要綱		
	施設管理方法	直営	施設運営主体	市
指定管理導入年度	—	指定管理期間	—	
施設紹介	市民活動施設として地域に活動の場を提供しています。			

② 建物情報	建築年月日	平成24年3月2日	配置形態	単独
	建築価格	22,039,500 円	建物所有	市
	登記面積	97.37 m ²	土地所有	民間
	延床面積	97.38 m ²	耐震診断	不要
	敷地面積	179.83 m ²	耐震改修	不要
	構造	木造	階層	地上 1 階
	耐用年数に対する経過率	54 %		地下 - 階

③ 施設にかかるコスト(円)			令和4年度	令和5年度	令和6年度	平均
	収入	使用料・手数料	0	0	0	0
		国県支出金	0	0	0	0
		その他収入	200	3,000	2,600	1,933
		市の収入計 A	200	3,000	2,600	1,933
	参考：利用料金（指定管理者）		0	0	0	0
	支出	維持管理費	1,017,133	1,270,991	928,808	1,072,311
		減価償却費	925,659	925,659	938,618	929,979
		公債費利子額	0	0	0	0
		指定管理料（事業費等除く。）	0	0	0	0
市の支出計 B		1,942,792	2,196,650	1,867,426	2,002,289	
収支	市の負担額 C【B-A】	1,942,592	2,193,650	1,864,826	2,000,356	
	市の負担割合 D【C/B】	100.0%	99.9%	99.9%	99.9%	

④ 利用状況	延数・実数の別		単位	令和4年度	令和5年度	令和6年度	平均
	施設利用者数	延数	人	3,996	3,980	5,210	4,395
	年間開館日	実数	日	357	358	357	357
	稼働率(%)	面積(m ²)	定員(人)	令和4年度	令和5年度	令和6年度	平均
	集会室	—	—	43.2	41.1	48.6	44.3

⑤ 分コスト			令和4年度	令和5年度	令和6年度	平均
	利用者1人あたり施設にかかるコスト	円/人	486	551	358	465
	市民1人あたりコスト	円/人	17	19	16	18
1m ² あたりコスト		円/m ²	19,949	22,527	19,150	20,542

⑥ 備考						
------	--	--	--	--	--	--

16. 鶴ヶ岡会館（旧鶴ヶ岡分館）

所管課 協働推進課
 主な利用者 市民、市民団体
 電話番号 049-262-8123



① 施設情報	施設名	鶴ヶ岡会館		
	建物名	鶴ヶ岡複合施設		
	住所	鶴ヶ岡4-16-25		
	開館時間	午前9時～午後10時		
	閉館日	毎週月曜日、12月28日～1月4日		
	設置目的	市内各地で展開されているコミュニティ活動を促進するとともに、地域住民の心のふれあい及び交流の場並びに活動の拠点となる施設を整備し、もって地域振興に資することを目的とする。		
	設置根拠	ふじみ野市普通財産に係る市民活動施設貸付要綱		
	使用料・手数料等の根拠	ふじみ野市普通財産に係る市民活動施設貸付要綱		
	施設管理方法	直営	施設運営主体	市
	指定管理導入年度	—	指定管理期間	—
施設紹介	市民活動施設として地域に活動の場を提供しています。			

② 建物情報	建築年月日	平成20年1月1日	配置形態	複合（5.鶴ヶ岡コミュニティセンター）
	建築価格	60,668,006 円	建物所有	市
	登記面積※1	711.53 m ²	土地所有	市
	延床面積	237.13 m ²	耐震診断	不要
	敷地面積	- m ²	耐震改修	不要
	構造	鉄筋コンクリート造	階層	地上 2 階
	耐用年数に対する経過率	34 %		地下 - 階

③ 施設にかかるコスト（円）	収入	使用料・手数料	令和4年度	0	令和5年度	0	令和6年度	0	平均	0
		国県支出金	0	0	0	0				
		その他収入	4,800	6,600	5,000	5,467				
		市の収入計 A	4,800	6,600	5,000	5,467				
		参考：利用料金（指定管理者）	0	0	0	0				
	支出	維持管理費	124,923	176,561	125,000	142,161				
		減価償却費	1,214,945	1,214,945	1,214,945	1,214,945				
		公債費利子額	0	0	0	0				
		指定管理料（事業費等除く。）	0	0	0	0				
		市の支出計 B	1,339,868	1,391,506	1,339,945	1,357,106				
収支	市の負担額 C【B-A】	1,335,068	1,384,906	1,334,945	1,351,640					
	市の負担割合 D【C/B】	99.6%	99.5%	99.6%	99.6%					

④ 利用状況	施設利用者数	延数・実数の別	単位	令和4年度	令和5年度	令和6年度	平均
		延数	人	6,908	9,741	10,586	9,078
	年間開館日	実数	日	306	307	305	306
		稼働率（%）	面積（m ² ）	定員（人）	令和4年度	令和5年度	令和6年度
	集会室	—	—	23.4	25.9	32.5	27.3

⑤ 分コスト		令和4年度	令和5年度	令和6年度	平均	
	利用者1人あたり施設にかかるコスト	円/人	193	142	126	154
	市民1人あたりコスト	円/人	12	12	12	12
	1m ² あたりコスト	円/m ²	5,630	5,840	5,630	5,700

⑥ 備考 ※1 登記面積は鶴ヶ岡複合施設全体の面積です。

17. 三角会館（旧三角分館）

所管課 協働推進課
 主な利用者 市民、市民団体
 電話番号 049-262-8123



① 施設情報	施設名	三角会館		
	建物名	三角会館		
	住所	亀久保1748-3		
	開館時間	午前9時～午後10時		
	閉館日	12月28日～1月4日		
	設置目的	市内各地で展開されているコミュニティ活動を促進するとともに、地域住民の心のふれあい及び交流の場並びに活動の拠点となる施設を整備し、もって地域振興に資することを目的とする。		
	設置根拠	ふじみ野市普通財産に係る市民活動施設貸付要綱		
	使用料・手数料等の根拠	ふじみ野市普通財産に係る市民活動施設貸付要綱		
	施設管理方法	直営	施設運営主体	市
	指定管理導入年度	—	指定管理期間	—
施設紹介	市民活動施設として地域に活動の場を提供しています。			

② 建物情報	建築年月日	昭和48年3月27日	配置形態	単独
	建築価格	3,300,000 円	建物所有	市
	登記面積	101.43 m ²	土地所有	民間
	延床面積	101.43 m ²	耐震診断	未実施
	敷地面積	101.43 m ²	耐震改修	未実施
	構造	木造	階層	地上 2 階
	耐用年数に対する経過率	- %		地下 - 階

③ 施設にかかるコスト(円)			令和4年度	令和5年度	令和6年度	平均
	収入	使用料・手数料	0	0	0	0
		国県支出金	0	0	0	0
		その他収入	2,900	2,400	2,400	2,567
		市の収入計 A	2,900	2,400	2,400	2,567
		参考：利用料金（指定管理者）	0	0	0	0
	支出	維持管理費	281,886	814,963	591,502	562,784
		減価償却費	0	0	31,900	10,633
		公債費利子額	0	0	0	0
		指定管理料（事業費等除く。）	0	0	0	0
市の支出計 B		281,886	814,963	623,402	573,417	
収支	市の負担額 C【B-A】	278,986	812,563	621,002	570,850	
	市の負担割合 D【C/B】	99.0%	99.7%	99.6%	99.4%	

④ 利用状況	延数・実数の別		単位	令和4年度	令和5年度	令和6年度	平均
	施設利用者数	延数	人	314	474	259	349
	年間開館日	実数	日	357	358	357	357
	稼働率(%)	面積(m ²)	定員(人)	令和4年度	令和5年度	令和6年度	平均
	集会室	—	—	1.3	1.5	1.1	1.3

⑤ 分コスト			令和4年度	令和5年度	令和6年度	平均
	利用者1人あたり施設にかかるコスト	円/人	888	1,714	2,398	1,667
	市民1人あたりコスト	円/人	2	7	5	5
	1m ² あたりコスト	円/m ²	2,751	8,011	6,122	5,628

⑥ 備考						
------	--	--	--	--	--	--

18. 亀久保西会館（旧亀久保西分館）

所管課 協働推進課
 主な利用者 市民、市民団体
 電話番号 049-262-8123



① 施設情報	施設名	亀久保西会館					
	建物名	亀久保西会館					
	住所	亀久保1814-1					
	開館時間	午前9時～午後10時					
	閉館日	12月28日～1月4日					
	設置目的	市内各地で展開されているコミュニティ活動を促進するとともに、地域住民の心のふれあい及び交流の場並びに活動の拠点となる施設を整備し、もって地域振興に資することを目的とする。					
	設置根拠	ふじみ野市普通財産に係る市民活動施設貸付要綱					
	使用料・手数料等の根拠	ふじみ野市普通財産に係る市民活動施設貸付要綱					
	施設管理方法	直営	施設運営主体	市			
	指定管理導入年度	—	指定管理期間	—			
施設紹介	市民活動施設として地域に活動の場を提供しています。						
② 建物情報	建築年月日	昭和57年9月14日	配置形態	単独			
	建築価格	8,176,000 円	建物所有	市			
	登記面積	63.76 m ²	土地所有	民間			
	延床面積	63.76 m ²	耐震診断	不要			
	敷地面積	63.76 m ²	耐震改修	不要			
	構造	軽量鉄骨造	階層	地上 1 階			
	耐用年数に対する経過率	- %		地下 - 階			
③ 施設にかかるコスト（円）		令和4年度	令和5年度	令和6年度	平均		
	収入	使用料・手数料	0	0	0	0	
		国県支出金	0	0	0	0	
		その他収入	2,700	1,600	1,200	1,833	
		市の収入計 A	2,700	1,600	1,200	1,833	
	参考：利用料金（指定管理者）	0	0	0	0		
	支出	維持管理費	1,552,783	789,793	585,158	975,911	
		減価償却費	0	0	25,673	8,558	
		公債費利子額	0	0	0	0	
		指定管理料（事業費等除く。）	0	0	0	0	
市の支出計 B	1,552,783	789,793	610,831	984,469			
収支	市の負担額 C【B-A】	1,550,083	788,193	609,631	982,636		
	市の負担割合 D【C/B】	99.8%	99.8%	99.8%	99.8%		
利④ 用運状営況・		延数・実数の別	単位	令和4年度	令和5年度	令和6年度	平均
	施設利用者数	延数	人	1,055	1,325	1,319	1,233
	年間開館日	実数	日	357	358	357	357
	稼働率（%）	面積（m ² ）	定員（人）	令和4年度	令和5年度	令和6年度	平均
集会室	—	—	8.7	10.1	11.7	10.2	
⑤ 分コスト				令和4年度	令和5年度	令和6年度	平均
	利用者1人あたり施設にかかるコスト	円/人		1,469	595	462	842
	市民1人あたりコスト	円/人		14	7	5	9
		円/m ²		24,311	12,362	9,561	15,411
⑥ 備考							

19. 江川会館（旧江川分館）

所管課 協働推進課
 主な利用者 市民、市民団体
 電話番号 049-262-8123



① 施設情報	施設名	江川会館		
	建物名	江川会館		
	住所	東久保1-23-12		
	開館時間	午前9時～午後10時		
	閉館日	12月28日～1月4日		
	設置目的	市内各地で展開されているコミュニティ活動を促進するとともに、地域住民の心のふれあい及び交流の場並びに活動の拠点となる施設を整備し、もって地域振興に資することを目的とする。		
	設置根拠	ふじみ野市普通財産に係る市民活動施設貸付要綱		
	使用料・手数料等の根拠	ふじみ野市普通財産に係る市民活動施設貸付要綱		
	施設管理方法	直営	施設運営主体	市
	指定管理導入年度	—	指定管理期間	—
施設紹介	市民活動施設として地域に活動の場を提供しています。			

② 建物情報	建築年月日	平成20年3月31日	配置形態	単独
	建築価格	32,340,000 円	建物所有	市
	登記面積	166.65 m ²	土地所有	市
	延床面積	166.65 m ²	耐震診断	不要
	敷地面積	344.00 m ²	耐震改修	不要
	構造	木造	階層	地上 1 階
	耐用年数に対する経過率	71 %		地下 - 階

③ 施設にかかるコスト（円）	収入	使用料・手数料	令和4年度	令和5年度	令和6年度	平均
		国県支出金	0	0	0	0
		その他収入	200	600	600	467
		市の収入計 A	200	600	600	467
		参考：利用料金（指定管理者）	0	0	0	0
	支出	維持管理費	978,004	394,302	369,700	580,669
		減価償却費	1,358,280	1,358,280	1,358,280	1,358,280
		公債費利子額	0	0	0	0
		指定管理料（事業費等除く。）	0	0	0	0
		市の支出計 B	2,336,284	1,752,582	1,727,980	1,938,949
収支	市の負担額 C【B-A】	2,336,084	1,751,982	1,727,380	1,938,482	
	市の負担割合 D【C/B】	100.0%	100.0%	100.0%	100.0%	

④ 利用状況	施設利用者数	延数・実数の別	単位	令和4年度	令和5年度	令和6年度	平均
		延数	人	6,453	6,292	6,131	6,292
	年間開館日	実数	日	357	358	357	357
		稼働率（%）	面積（m ² ）	定員（人）	令和4年度	令和5年度	令和6年度
	集会室	—	—	41.9	43.4	41.5	42.3

⑤ コスト分析	利用者1人あたり施設にかかるコスト	円/人	令和4年度	令和5年度	令和6年度	平均
	市民1人あたりコスト	円/人	362	278	282	307
	1m ² あたりコスト	円/m ²	20	15	15	17
			14,018	10,513	10,365	11,632

⑥ 備考						
------	--	--	--	--	--	--

20. 三保野会館（旧三保野分館）

所管課 協働推進課
 主な利用者 市民、市民団体
 電話番号 049-262-8123



① 施設情報	施設名	三保野会館		
	建物名	三保野会館		
	住所	苗間585-100		
	開館時間	午前9時～午後10時		
	閉館日	12月28日～1月4日		
	設置目的	市内各地で展開されているコミュニティ活動を促進するとともに、地域住民の心のふれあい及び交流の場並びに活動の拠点となる施設を整備し、もって地域振興に資することを目的とする。		
	設置根拠	ふじみ野市普通財産に係る市民活動施設貸付要綱		
	使用料・手数料等の根拠	ふじみ野市普通財産に係る市民活動施設貸付要綱		
	施設管理方法	直営	施設運営主体	市
	指定管理導入年度	—	指定管理期間	—
施設紹介	市民活動施設として地域に活動の場を提供しています。			

② 建物情報	建築年月日	平成13年3月22日	配置形態	単独
	建築価格	21,448,000 円	建物所有	市
	登記面積	138.54 m ²	土地所有	市
	延床面積	138.54 m ²	耐震診断	不要
	敷地面積	460.22 m ²	耐震改修	不要
	構造	軽量鉄骨造	階層	地上 1 階
	耐用年数に対する経過率	80 %		地下 - 階

③ 施設にかかるコスト（円）	収入	使用料・手数料	令和4年度	令和5年度	令和6年度	平均
		国県支出金	0	0	0	0
		その他収入	25,500	26,500	29,000	27,000
		市の収入計 A	25,500	26,500	29,000	27,000
		参考：利用料金（指定管理者）	0	0	0	0
	支出	維持管理費	403,048	1,165,939	1,504,669	1,024,552
		減価償却費	729,232	729,232	783,016	747,160
		公債費利子額	0	0	0	0
		指定管理料（事業費等除く。）	0	0	0	0
		市の支出計 B	1,132,280	1,895,171	2,287,685	1,771,712
収支	市の負担額 C【B-A】	1,106,780	1,868,671	2,258,685	1,744,712	
	市の負担割合 D【C/B】	97.7%	98.6%	98.7%	98.4%	

④ 利用状況	施設利用者数	延数・実数の別	単位	令和4年度	令和5年度	令和6年度	平均
		延数	人	2,214	3,261	3,935	3,137
	年間開館日	実数	日	357	358	357	357
	稼働率（%）	面積（m ² ）	定員（人）	令和4年度	令和5年度	令和6年度	平均
	集会室	—	—	18.9	45.7	51.1	38.6

⑤ 分析	利用者1人あたり施設にかかるコスト	円/人	令和4年度	令和5年度	令和6年度	平均
	市民1人あたりコスト	円/人	500	573	574	549
	1m ² あたりコスト	円/m ²	10	16	20	15
			7,989	13,488	16,303	12,594

⑥ 備考	
------	--

21. 学園会館（旧学園分館）

所管課 協働推進課
 主な利用者 市民、市民団体
 電話番号 049-262-8123



① 施設情報	施設名	学園会館		
	建物名	学園会館		
	住所	亀久保1221-113		
	開館時間	午前9時～午後10時		
	閉館日	12月28日～1月4日		
	設置目的	市内各地で展開されているコミュニティ活動を促進するとともに、地域住民の心のふれあい及び交流の場並びに活動の拠点となる施設を整備し、もって地域振興に資することを目的とする。		
	設置根拠	ふじみ野市普通財産に係る市民活動施設貸付要綱		
	使用料・手数料等の根拠	ふじみ野市普通財産に係る市民活動施設貸付要綱		
	施設管理方法	直営	施設運営主体	市
	指定管理導入年度	—	指定管理期間	—
施設紹介	市民活動施設として地域に活動の場を提供しています。			

② 建物情報	建築年月日	昭和49年3月24日	配置形態	単独
	建築価格	2,851,000 円	建物所有	市
	登記面積	63.76 m ²	土地所有	市
	延床面積	63.76 m ²	耐震診断	未実施
	敷地面積	129.32 m ²	耐震改修	未実施
	構造	木造	階層	地上 1 階
	耐用年数に対する経過率	- %		地下 - 階

③ 施設にかかるコスト(円)			令和4年度	令和5年度	令和6年度	平均
	収入	使用料・手数料	0	0	0	0
		国県支出金	0	0	0	0
		その他収入	900	300	0	400
		市の収入計 A	900	300	0	400
		参考：利用料金（指定管理者）	0	0	0	0
	支出	維持管理費	861,436	710,497	465,865	679,266
		減価償却費	0	0	31,985	10,662
		公債費利子額	0	0	0	0
		指定管理料（事業費等除く。）	0	0	0	0
市の支出計 B		861,436	710,497	497,850	689,928	
収支	市の負担額 C【B-A】	860,536	710,197	497,850	689,528	
	市の負担割合 D【C/B】	99.9%	100.0%	100.0%	100.0%	

④ 利用状況	延数・実数の別		単位	令和4年度	令和5年度	令和6年度	平均
	施設利用者数	延数	人	1,892	2,178	1,819	1,963
	年間開館日	実数	日	357	358	357	357
	稼働率(%)	面積(m ²)	定員(人)	令和4年度	令和5年度	令和6年度	平均
	集会室	—	—	16.2	20.4	18.7	18.4

⑤ コスト分析			令和4年度	令和5年度	令和6年度	平均
	利用者1人あたりコスト施設にかかるコスト	円/人	455	326	274	352
	市民1人あたりコスト	円/人	8	6	4	6
	1m ² あたりコスト	円/m ²	13,496	11,139	7,808	10,814

⑥ 備考						
------	--	--	--	--	--	--

22. 武蔵野会館（旧武蔵野分館）

所管課 協働推進課
 主な利用者 市民、市民団体
 電話番号 049-262-8123



① 施設情報	施設名	武蔵野会館		
	建物名	武蔵野会館		
	住所	大井武蔵野1328-5		
	開館時間	午前9時～午後10時		
	閉館日	12月28日～1月4日		
	設置目的	市内各地で展開されているコミュニティ活動を促進するとともに、地域住民の心のふれあい及び交流の場並びに活動の拠点となる施設を整備し、もって地域振興に資することを目的とする。		
	設置根拠	ふじみ野市普通財産に係る市民活動施設貸付要綱		
	使用料・手数料等の根拠	ふじみ野市普通財産に係る市民活動施設貸付要綱		
	施設管理方法	直営	施設運営主体	市
	指定管理導入年度	—	指定管理期間	—
施設紹介	市民活動施設として地域に活動の場を提供しています。			

② 建物情報	建築年月日	昭和49年12月27日	配置形態	単独
	建築価格	2,660,000 円	建物所有	市
	登記面積	66.24 m ²	土地所有	市
	延床面積	66.24 m ²	耐震診断	未実施
	敷地面積	77.58 m ²	耐震改修	未実施
	構造	木造	階層	地上 1 階
	耐用年数に対する経過率	- %		地下 - 階

③ 施設にかかるコスト（円）	収入	使用料・手数料	令和4年度	令和5年度	令和6年度	平均
		国県支出金	0	0	0	0
		その他収入	4,800	4,800	4,800	4,800
		市の収入計 A	4,800	4,800	4,800	4,800
		参考：利用料金（指定管理者）	0	0	0	0
	支出	維持管理費	164,180	993,591	177,985	445,252
		減価償却費	0	0	53,414	17,805
		公債費利子額	0	0	0	0
		指定管理料（事業費等除く。）	0	0	0	0
	市の支出計 B	164,180	993,591	231,399	463,057	
収支	市の負担額 C【B-A】	159,380	988,791	226,599	458,257	
	市の負担割合 D【C/B】	97.1%	99.5%	97.9%	98.2%	

④ 利用状況	施設利用者数	延数・実数の別	単位	令和4年度	令和5年度	令和6年度	平均
		延数	人	1,407	1,828	1,781	1,672
	年間開館日	実数	日	357	358	357	357
	稼働率（%）	面積（m ² ）	定員（人）	令和4年度	令和5年度	令和6年度	平均
	集会室	—	—	10.6	12.5	12.0	11.7

⑤ 分析コスト		令和4年度	令和5年度	令和6年度	平均	
	利用者1人あたり施設にかかるコスト	円/人	113	541	127	260
	市民1人あたりコスト	円/人	1	9	2	4
	1m ² あたりコスト	円/m ²	2,406	14,927	3,421	6,918

⑥ 備考					
------	--	--	--	--	--

23. 亀居会館（旧亀居分館）

所管課 協働推進課
 主な利用者 市民、市民団体
 電話番号 049-262-8123



① 施設情報	施設名	亀居会館		
	建物名	亀居会館		
	住所	大井中央1-15-11		
	開館時間	午前9時～午後10時		
	閉館日	12月28日～1月4日		
	設置目的	市内各地で展開されているコミュニティ活動を促進するとともに、地域住民の心のふれあい及び交流の場並びに活動の拠点となる施設を整備し、もって地域振興に資することを目的とする。		
	設置根拠	ふじみ野市普通財産に係る市民活動施設貸付要綱		
	使用料・手数料等の根拠	ふじみ野市普通財産に係る市民活動施設貸付要綱		
	施設管理方法	直営	施設運営主体	市
	指定管理導入年度	—	指定管理期間	—
施設紹介	市民活動施設として地域に活動の場を提供しています。			

② 建物情報	建築年月日	平成15年8月31日	配置形態	単独
	建築価格※1	- 円	建物所有	市
	登記面積	207.18 m ²	土地所有	市
	延床面積	207.18 m ²	耐震診断	不要
	敷地面積	294.69 m ²	耐震改修	不要
	構造	軽量鉄骨造	階層	地上 2 階
	耐用年数に対する経過率	70 %		地下 - 階

③ 施設にかかるコスト(円)	収入	使用料・手数料	令和4年度	令和5年度	令和6年度	平均
		国県支出金	0	0	0	0
		その他収入	11,700	12,000	12,300	12,000
		市の収入計 A	11,700	12,000	12,300	12,000
		参考：利用料金（指定管理者）	0	0	0	0
	支出	維持管理費	536,218	2,116,330	624,462	1,092,337
		減価償却費	563,529	563,529	639,429	588,829
		公債費利子額	0	0	0	0
		指定管理料（事業費等除く。）	0	0	0	0
	市の支出計 B	1,099,747	2,679,859	1,263,891	1,681,166	
収支	市の負担額 C【B-A】	1,088,047	2,667,859	1,251,591	1,669,166	
	市の負担割合 D【C/B】	98.9%	99.6%	99.0%	99.2%	

④ 利用状況	施設利用者数	延数・実数の別	単位	令和4年度	令和5年度	令和6年度	平均
		延数	人	9,699	8,943	8,767	9,136
	年間開館日	実数	日	357	358	357	357
		稼働率(%)	面積(m ²)	定員(人)	令和4年度	令和5年度	令和6年度
	集会室	—	—	45.6	41.2	39.1	42.0

⑤ コスト分析		令和4年度	令和5年度	令和6年度	平均	
	利用者1人あたりコスト施設にかかるコスト	円/人	112	298	143	184
	市民1人あたりコスト	円/人	10	23	11	15
	1m ² あたりコスト	円/m ²	5,252	12,877	6,041	8,057

⑥ 備考	※1 亀久保特定土地地区画整理組合からの寄付により取得
------	-----------------------------

24. 原会館（旧原分館）

所管課 協働推進課
 主な利用者 市民、市民団体
 電話番号 049-262-8123



① 施設情報	施設名	原会館		
	建物名	原会館		
	住所	大井武蔵野1424		
	開館時間	午前9時～午後10時		
	閉館日	12月28日～1月4日		
	設置目的	市内各地で展開されているコミュニティ活動を促進するとともに、地域住民の心のふれあい及び交流の場並びに活動の拠点となる施設を整備し、もって地域振興に資することを目的とする。		
	設置根拠	ふじみ野市普通財産に係る市民活動施設貸付要綱		
	使用料・手数料等の根拠	ふじみ野市普通財産に係る市民活動施設貸付要綱		
	施設管理方法	直営	施設運営主体	市
	指定管理導入年度	—	指定管理期間	—
施設紹介	市民活動施設として地域に活動の場を提供しています。			

② 建物情報	建築年月日	昭和53年12月31日	配置形態	単独
	建築価格	6,748,000 円	建物所有	市
	登記面積	119.24 m ²	土地所有	市
	延床面積	119.24 m ²	耐震診断	未実施
	敷地面積	644.00 m ²	耐震改修	未実施
	構造	木造	階層	地上 1 階
	耐用年数に対する経過率	- %		地下 - 階

③ 施設にかかるコスト（円）	収入	使用料・手数料	令和4年度	令和5年度	令和6年度	平均
		国県支出金	0	0	0	0
		その他収入	580	400	0	327
		市の収入計 A	580	400	0	327
		参考：利用料金（指定管理者）	0	0	0	0
	支出	維持管理費	507,374	974,869	322,755	601,666
		減価償却費	0	0	42,746	14,249
		公債費利子額	0	0	0	0
		指定管理料（事業費等除く。）	0	0	0	0
	市の支出計 B	507,374	974,869	365,501	615,915	
収支	市の負担額 C【B-A】	506,794	974,469	365,501	615,588	
	市の負担割合 D【C/B】	99.9%	100.0%	100.0%	99.9%	

利④ 用 運 営 状 況	施設利用者数	延数・実数の別	単位	令和4年度	令和5年度	令和6年度	平均
		延数	人	580	807	1,994	1,127
	年間開館日	実数	日	357	358	357	357
	稼働率（%）	面積（m ² ）	定員（人）	令和4年度	令和5年度	令和6年度	平均
	集会室	—	—	5.9	7.3	23.9	12.4

⑤ 分 析 コ ス ト	利用者1人あたり施設にかかるコスト	円/人	令和4年度	令和5年度	令和6年度	平均
	市民1人あたりコスト	円/人	874	1,208	183	755
	1m ² あたりコスト	円/m ²	4	9	3	5
			4,250	8,172	3,065	5,163

⑥ 備 考	
-------	--

25. 緑ヶ丘会館（旧緑ヶ丘分館）

所管課 協働推進課
 主な利用者 市民、市民団体
 電話番号 049-262-8123



① 施設情報	施設名	緑ヶ丘会館		
	建物名	旧大井保健センター		
	住所	西鶴ヶ岡2-10-1		
	開館時間	午前9時～午後10時		
	閉館日	12月28日～1月4日		
	設置目的	市内各地で展開されているコミュニティ活動を促進するとともに、地域住民の心のふれあい及び交流の場並びに活動の拠点となる施設を整備し、もって地域振興に資することを目的とする。		
	設置根拠	ふじみ野市普通財産に係る市民活動施設貸付要綱		
	使用料・手数料等の根拠	ふじみ野市普通財産に係る市民活動施設貸付要綱		
	施設管理方法	直営	施設運営主体	市
	指定管理導入年度	—	指定管理期間	—
施設紹介	市民活動施設として地域に活動の場を提供しています。			

② 建物情報	建築年月日	昭和58年3月25日	配置形態	複合（133.旧大井保健センター）
	建築価格	12,046,000 円	建物所有	市
	登記面積	90.11 m ²	土地所有	市
	延床面積	90.11 m ²	耐震診断	不要
	敷地面積※1	1,604.00 m ²	耐震改修	不要
	構造	鉄骨造	階層	地上 1 階
	耐用年数に対する経過率	84 %		地下 - 階

③ 施設にかかるコスト（円）		令和4年度	令和5年度	令和6年度	平均	
	収入	使用料・手数料	0	0	0	0
		国県支出金	0	0	0	0
		その他収入	0	0	2,000	667
		市の収入計 A	0	0	2,000	667
		参考：利用料金（指定管理者）	0	0	0	0
	支出	維持管理費	272,537	773,035	246,719	430,764
		減価償却費	243,297	243,297	276,330	254,308
		公債費利子額	0	0	0	0
		指定管理料（事業費等除く。）	0	0	0	0
市の支出計 B		515,834	1,016,332	523,049	685,072	
収支	市の負担額 C【B-A】	515,834	1,016,332	521,049	684,405	
	市の負担割合 D【C/B】	100.0%	100.0%	99.6%	99.9%	

④ 利用状況		延数・実数の別	単位	令和4年度	令和5年度	令和6年度	平均
	施設利用者数	延数	人	5,499	5,696	5,018	5,404
		年間開館日	実数	日	357	358	357
	稼働率（%）	面積（m ² ）	定員（人）	令和4年度	令和5年度	令和6年度	平均
		集会室	—	—	36.4	38.5	36.0

⑤ 分コスト		令和4年度	令和5年度	令和6年度	平均	
	利用者1人あたり施設にかかるコスト	円/人	94	178	104	125
	市民1人あたりコスト	円/人	5	9	5	6
	1m ² あたりコスト	円/m ²	5,724	11,279	5,782	7,595

⑥ 備考	※1 敷地面積は施設全体の面積です。
------	--------------------

26. 八丁会館（旧八丁分館）

所管課 協働推進課
 主な利用者 市民、市民団体
 電話番号 049-262-8123



① 施設情報	施設名	八丁会館		
	建物名	八丁会館		
	住所	亀久保1683-100		
	開館時間	午前9時～午後10時		
	閉館日	12月28日～1月4日		
	設置目的	市内各地で展開されているコミュニティ活動を促進するとともに、地域住民の心のふれあい及び交流の場並びに活動の拠点となる施設を整備し、もって地域振興に資することを目的とする。		
	設置根拠	ふじみ野市普通財産に係る市民活動施設貸付要綱		
	使用料・手数料等の根拠	ふじみ野市普通財産に係る市民活動施設貸付要綱		
	施設管理方法	直営	施設運営主体	市
	指定管理導入年度	—	指定管理期間	—
施設紹介	市民活動施設として地域に活動の場を提供しています。			

② 建物情報	建築年月日	昭和58年3月30日	配置形態	単独
	建築価格	4,656,000 円	建物所有	市
	登記面積	63.76 m ²	土地所有	民間
	延床面積	63.76 m ²	耐震診断	不要
	敷地面積	63.76 m ²	耐震改修	不要
	構造	木造	階層	地上 1 階
	耐用年数に対する経過率	- %		地下 - 階

③ 施設にかかるコスト（円）	収入	使用料・手数料	令和4年度	0	令和5年度	0	令和6年度	0	平均	0
		国県支出金	0	0	0	0				
		その他収入	3,000	1,200	1,600	1,933				
		市の収入計 A	3,000	1,200	1,600	1,933				
		参考：利用料金（指定管理者）	0	0	0	0				
	支出	維持管理費	859,060	831,216	388,954	693,077				
		減価償却費	206,949	0	27,711	78,220				
		公債費利子額	0	0	0	0				
		指定管理料（事業費等除く。）	0	0	0	0				
		市の支出計 B	1,066,009	831,216	416,665	771,297				
収支	市の負担額 C【B-A】	1,063,009	830,016	415,065	769,363					
	市の負担割合 D【C/B】	99.7%	99.9%	99.6%	99.7%					

④ 利用状況	施設利用者数	延数・実数の別	単位	令和4年度	令和5年度	令和6年度	平均
		延数	人	505	686	688	626
	年間開館日	実数	日	357	358	357	357
		稼働率（%）	面積（m ² ）	定員（人）	令和4年度	令和5年度	令和6年度
	集会室	—	—	6.3	6.2	7.7	6.7

⑤ コスト分析	利用者1人あたり施設にかかるコスト	円/人	令和4年度	2,105	令和5年度	1,210	令和6年度	603	平均	1,306
		円/人	9	7	4	7				
		1m ² あたりコスト	円/m ²	16,672	13,018	6,510	12,067			

⑥ 備考	
------	--

27. 赤土原会館（旧赤土原分館）

所管課 協働推進課
 主な利用者 市民、市民団体
 電話番号 049-262-8123



① 施設情報	施設名	赤土原会館		
	建物名	赤土原会館		
	住所	亀久保669-4		
	開館時間	午前9時～午後10時		
	閉館日	12月28日～1月4日		
	設置目的	市内各地で展開されているコミュニティ活動を促進するとともに、地域住民の心のふれあい及び交流の場並びに活動の拠点となる施設を整備し、もって地域振興に資することを目的とする。		
	設置根拠	ふじみ野市普通財産に係る市民活動施設貸付要綱		
	使用料・手数料等の根拠	ふじみ野市普通財産に係る市民活動施設貸付要綱		
	施設管理方法	直営	施設運営主体	市
	指定管理導入年度	—	指定管理期間	—
施設紹介	市民活動施設として地域に活動の場を提供しています。			

② 建物情報	建築年月日	平成3年3月25日	配置形態	単独
	建築価格	20,589,000 円	建物所有	市
	登記面積※1	136.54 m ²	土地所有	市
	延床面積※2	136.54 m ²	耐震診断	不要
	敷地面積	330.00 m ²	耐震改修	不要
	構造	鉄骨鉄筋コンクリート造・鉄骨造	階層	地上 1 階
	耐用年数に対する経過率	68 %		地下 - 階

③ 施設にかかるコスト（円）	収入		令和4年度	令和5年度	令和6年度	平均
		使用料・手数料	0	0	0	0
		国県支出金	0	0	0	0
		その他収入	3,600	4,200	3,600	3,800
		市の収入計 A	3,600	4,200	3,600	3,800
	参考：利用料金（指定管理者）	0	0	0	0	
	支出	維持管理費	308,782	2,054,382	342,810	901,991
		減価償却費	421,847	421,847	520,232	454,642
		公債費利子額	0	0	0	0
		指定管理料（事業費等除く。）	0	0	0	0
市の支出計 B	730,629	2,476,229	863,042	1,356,633		
収支	市の負担額 C【B-A】	727,029	2,472,029	859,442	1,352,833	
	市の負担割合 D【C/B】	99.5%	99.8%	99.6%	99.6%	

④ 利用状況	施設利用者数	延数・実数の別	単位	令和4年度	令和5年度	令和6年度	平均
		延数	人	2,896	3,843	4,301	3,680
	年間開館日	実数	日	357	358	357	357
		稼働率（%）	面積（m ² ）	定員（人）	令和4年度	令和5年度	令和6年度
	集会室	—	—	24.8	26.0	26.2	25.7

⑤ 分コスト		令和4年度	令和5年度	令和6年度	平均
	利用者1人あたり施設にかかるコスト 円/人	251	643	200	365
	市民1人あたりコスト 円/人	6	22	8	12
	1m ² あたりコスト 円/m ²	5,325	18,105	6,294	9,908

⑥ 備考 ※1、2 登記面積、延床面積は外のトイレを含みます。

28. 亀久保南会館（旧亀久保南分館）

所管課 協働推進課
 主な利用者 市民、市民団体
 電話番号 049-262-8123



① 施設情報	施設名	亀久保南会館		
	建物名	亀久保南会館		
	住所	亀久保1145-24		
	開館時間	午前9時～午後10時		
	閉館日	12月28日～1月4日		
	設置目的	市内各地で展開されているコミュニティ活動を促進するとともに、地域住民の心のふれあい及び交流の場並びに活動の拠点となる施設を整備し、もって地域振興に資することを目的とする。		
	設置根拠	ふじみ野市普通財産に係る市民活動施設貸付要綱		
	使用料・手数料等の根拠	ふじみ野市普通財産に係る市民活動施設貸付要綱		
	施設管理方法	直営	施設運営主体	市
	指定管理導入年度	—	指定管理期間	—
施設紹介	市民活動施設として地域に活動の場を提供しています。			

② 建物情報	建築年月日	平成7年10月15日	配置形態	単独
	建築価格※1	- 円	建物所有	市
	登記面積	48.02 m ²	土地所有	市
	延床面積	48.02 m ²	耐震診断	不要
	敷地面積	80.57 m ²	耐震改修	不要
	構造	木造	階層	地上 1 階
	耐用年数に対する経過率	- %		地下 - 階

③ 施設にかかるコスト(円)		令和4年度	令和5年度	令和6年度	平均	
	収入	使用料・手数料	0	0	0	0
		国県支出金	0	0	0	0
		その他収入	0	0	0	0
		市の収入計 A	0	0	0	0
		参考：利用料金（指定管理者）	0	0	0	0
	支出	維持管理費	185,233	378,746	202,886	255,622
		減価償却費	0	0	9,062	3,021
		公債費利子額	0	0	0	0
		指定管理料（事業費等除く。）	0	0	0	0
市の支出計 B		185,233	378,746	211,948	258,642	
収支	市の負担額 C【B-A】	185,233	378,746	211,948	258,642	
	市の負担割合 D【C/B】	100.0%	100.0%	100.0%	100.0%	

④ 利用状況		延数・実数の別	単位	令和4年度	令和5年度	令和6年度	平均
	施設利用者数	延数	人	776	908	922	869
		年間開館日	実数	日	357	358	357
	稼働率(%)	面積(m ²)	定員(人)	令和4年度	令和5年度	令和6年度	平均
		集会室	—	—	8.0	6.7	7.3

⑤ 分コスト		令和4年度	令和5年度	令和6年度	平均	
	利用者1人あたり施設にかかるコスト	円/人	239	417	230	295
	市民1人あたりコスト	円/人	2	3	2	2
	1m ² あたりコスト	円/m ²	3,857	7,887	4,414	5,386

⑥ 備考 ※1 開発指導要綱の規定により開発事業者負担により設置

29. ふじみ野会館（旧ふじみ野分館）

所管課 協働推進課
 主な利用者 市民、市民団体
 電話番号 049-262-8123



① 施設情報	施設名	ふじみ野会館		
	建物名	ふじみ野会館		
	住所	ふじみ野2-22-2		
	開館時間	午前9時～午後10時		
	閉館日	12月28日～1月4日		
	設置目的	市内各地で展開されているコミュニティ活動を促進するとともに、地域住民の心のふれあい及び交流の場並びに活動の拠点となる施設を整備し、もって地域振興に資することを目的とする。		
	設置根拠	ふじみ野市普通財産に係る市民活動施設貸付要綱		
	使用料・手数料等の根拠	ふじみ野市普通財産に係る市民活動施設貸付要綱		
	施設管理方法	直営	施設運営主体	市
	指定管理導入年度	—	指定管理期間	—
施設紹介	市民活動施設として地域に活動の場を提供しています。			

② 建物情報	建築年月日	平成18年4月25日	配置形態	単独
	建築価格	26,996,000 円	建物所有	市
	登記面積	109.30 m ²	土地所有	市
	延床面積	109.31 m ²	耐震診断	不要
	敷地面積	327.00 m ²	耐震改修	不要
	構造	木造	階層	地上 1 階
	耐用年数に対する経過率	75 %		地下 - 階

③ 施設にかかるコスト（円）	収入	使用料・手数料	令和4年度	令和5年度	令和6年度	平均
		国県支出金	0	0	0	0
		その他収入	10,400	5,200	6,400	7,333
		市の収入計 A	10,400	5,200	6,400	7,333
		参考：利用料金（指定管理者）	0	0	0	0
	支出	維持管理費	541,382	771,314	455,778	589,491
		減価償却費	1,133,832	1,133,832	1,165,171	1,144,278
		公債費利子額	0	0	0	0
		指定管理料（事業費等除く。）	0	0	0	0
		市の支出計 B	1,675,214	1,905,146	1,620,949	1,733,770
	収支	市の負担額 C【B-A】	1,664,814	1,899,946	1,614,549	1,726,436
市の負担割合 D【C/B】		99.4%	99.7%	99.6%	99.6%	

④ 利用状況	施設利用者数	延数・実数の別	単位	令和4年度	令和5年度	令和6年度	平均
		延数	人	5,196	5,296	4,635	5,042
	年間開館日	実数	日	357	358	357	357
		稼働率（%）	面積（m ² ）	定員（人）	令和4年度	令和5年度	令和6年度
	集会室	—	—	46.2	46.0	40.1	44.1

⑤ 分コスト		令和4年度	令和5年度	令和6年度	平均	
	利用者1人あたり施設にかかるコスト	円/人	320	359	348	342
	市民1人あたりコスト	円/人	15	17	14	15
	1m ² あたりコスト	円/m ²	15,230	17,381	14,770	15,794

⑥ 備考	
------	--

自治組織集会施設（市所有集会施設）

所管課 協働推進課
 主な利用者 自治組織会員・市民・市民団体
 電話番号 049-262-9016



① 施設情報	施設名	自治組織集会施設		
	建物名	自治組織集会施設		
	住所	—		
	開館時間	各自治組織集会施設管理規約による		
	閉館日	各自治組織集会施設管理規約による		
	設置目的	市内各地で展開されているコミュニティ活動を促進するとともに、地域住民の心のふれあい及び交流の場並びに活動の拠点となる施設を整備し、もって地域振興に資することを目的とする。		
	設置根拠	—		
	使用料・手数料等の根拠	—		
	施設管理方法	直営【自治組織】	施設運営主体	自治組織
	指定管理導入年度	—	指定管理期間	—
施設紹介	ふじみ野市内の東側地域（旧上福岡市域）の集会施設は、用地の確保は市が、建物は自治組織が整備することを原則としています。大規模開発に伴い開発者が整備する集会施設は、開発者から市に寄付され、寄付されたものを地元の自治組織に無償で貸し出し、利用に供しています。			

② 建物情報	建築年月日	—	配置形態	単独
	建築価格	148,255,781 円	建物所有	市
	登記面積	844.13 m ²	土地所有	市
	延床面積	844.29 m ²	耐震診断	—
	敷地面積	1,723.65 m ²	耐震改修	—
	構造	—	階層	地上 - 階
	耐用年数に対する経過率	— %		地下 - 階

		令和4年度	令和5年度	令和6年度	平均	
③ 施設にかかるコスト（円）	収入	使用料・手数料	0	0	0	0
		国県支出金	0	0	0	0
		その他収入	0	0	0	0
		市の収入計 A	0	0	0	0
		参考：利用料金（指定管理者）	0	0	0	0
支出	維持管理費	0	0	116,050	38,683	
	減価償却費	3,756,109	3,756,109	3,756,109	3,756,109	
	公債費利子額	0	0	0	0	
	指定管理料（事業費等除く。）	0	0	0	0	
	市の支出計 B	3,756,109	3,756,109	3,872,159	3,794,792	
収支	市の負担額 C【B-A】	3,756,109	3,756,109	3,872,159	3,794,792	
	市の負担割合 D【C/B】	—	—	100.0%	100.0%	

④ 利用状況		延数・実数の別	単位	令和4年度	令和5年度	令和6年度	平均
施設利用者数	延数	人	—	—	—	—	—
	年間開館日	日	—	—	—	—	—
	稼働率（%）	面積（m ² ）	定員（人）	令和4年度	令和5年度	令和6年度	平均
—	—	—	—	—	—	—	

⑤ 分コスト		令和4年度	令和5年度	令和6年度	平均
利用者1人あたり施設にかかるコスト	円/人	—	—	—	—
市民1人あたりコスト	円/人	—	—	—	—
1m ² あたりコスト	円/m ²	4,449	4,449	4,586	4,495

⑥ 備考	施設利用者数及び年間開館日については算出していません。
------	-----------------------------

施設写真

上福岡三丁目集会所



西地区町内会ふれあい館



上野台二・三丁目自治会集会所



下福岡集会所



駒林会館



ソラガーデン自治会集会所



自治組織集会施設一覧（市所有集会施設）

No	30	31	32	33	34	35
施設名	上福岡三丁目集会所	西地区町内会ふれあい館	上野台二・三丁目自治会集会所	下福岡集会所	駒林会館	ソラガーデン自治会集会所
所在地	上福岡3-15-9	霞ヶ丘2-3-22	上野台2-7-29	福岡492	駒林859-1	鶴ヶ岡5-9-10
建築年月日	昭和51年7月	平成19年1月	平成25年3月	昭和57年3月	平成27年3月	平成26年2月
建築価格※	17,620,000円	15,540,000円	36,000,000円	24,110,000円	49,915,008円	5,070,773円
登記面積(㎡)	91.38㎡	99.36㎡	196.96㎡	159.88㎡	199.15㎡	97.40㎡
延床面積(㎡)	91.38㎡	99.36㎡	196.96㎡	159.88㎡	199.15㎡	97.56㎡
敷地面積(㎡)	227.00㎡	183.05㎡	240.06㎡	293.36㎡	580.37㎡	199.81㎡
耐用年数に対する経過率	-	81.8%	54.5%	-	45.5%	50.0%
構造	軽量鉄骨造	木造	木造	鉄骨造	木造	木造
配置形態	単独	単独	単独	単独	単独	単独
建物所有	市	市	市	市	市	市
土地所有	市	市	市	市	市	市
耐震診断	未実施	不要	不要	未実施	不要	不要
耐震改修	未実施	不要	不要	未実施	不要	不要
階層	2階建て	2階建て	2階建て	1階建て	2階建て	1階建て

※西地区町内会ふれあい館、上野台二・三丁目自治会集会所の建築価格は再調達価格となります。

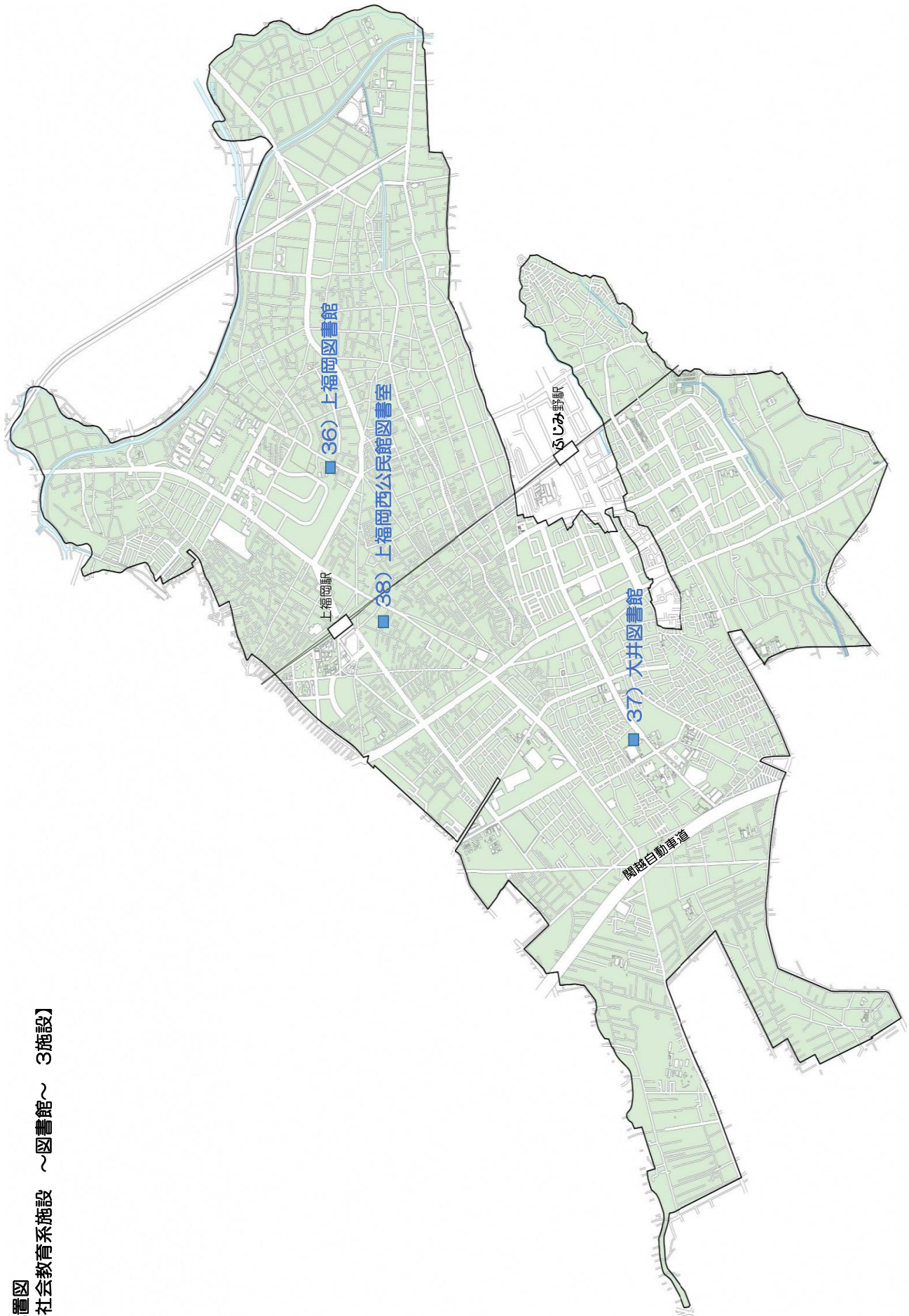
対象施設一覧表

【社会教育系施設～図書館～ 3施設】

	名 称	所 在 地	建築年月	延床面積(m ²)
36	上福岡図書館	上野台3-3-1	平成6年3月	2,799.64
37	大井図書館	大井中央2-1-8	令和5年9月	1,196.60
38	上福岡西公民館図書室	上福岡5-2-12	昭和62年6月	158.14
	合 計	3 箇所		



配置図
【社会教育系施設 ～図書館～ 3施設】



36. 上福岡図書館

所管課 社会教育課
 主な利用者 市民及び周辺自治体市民
 電話番号 049-262-3710



① 施設情報	施設名	上福岡図書館		
	建物名	上福岡図書館		
	住所	上野台3-3-1		
	開館時間	午前9時～午後8時		
	閉館日	毎月第3月曜日、特別整理期間、12月29日～1月4日		
	設置目的	図書・記録その他必要な資料を収集・整理・保存して、市民の利用に供し、その教養・調査研究・レクリエーション等に資することを目的とする。		
	設置根拠	図書館法、ふじみ野市立図書館条例		
	使用料・手数料等の根拠	ふじみ野市立図書館条例		
	施設管理方法	指定管理	施設運営主体	株式会社図書館流通センター
	指定管理導入年度	平成27年度	指定管理期間	R5年4月1日～R10年3月31日
施設紹介	生涯学習の中核施設として、市民の学習、教養と文化発展、より豊かな生涯をおくるために必要とする資料、情報の収集、整理、提供を系統的に行っています。			

② 建物情報	建築年月日	平成6年3月10日	配置形態	単独
	建築価格	1,409,260,420 円	建物所有	市
	登記面積	2,799.64 m ²	土地所有	市
	延床面積	2,799.64 m ²	耐震診断	不要
	敷地面積	4,972.25 m ²	耐震改修	不要
	構造	鉄筋コンクリート造	階層	地上 2 階
	耐用年数に対する経過率	66 %		地下 1 階

③ 施設にかかるコスト(円)	収入	令和4年度	令和5年度	令和6年度	平均	
		使用料・手数料	67,692	78,187	22,624	56,168
		国県支出金	0	0	0	0
		その他収入	47,055	36,946	8,204	30,735
		市の収入計 A	114,747	115,133	30,828	86,903
	参考：利用料金(指定管理者)	103,564	26,050	1,900	43,838	
	支出	維持管理費	1,812,800	696,666	1,089,000	1,199,489
		減価償却費	31,668,359	31,668,359	31,668,359	31,668,359
		公債費利子額	0	0	522,504	174,168
		指定管理料(事業費等除く。)	28,657,407	14,599,845	13,285,879	18,847,710
市の支出計 B	62,138,566	46,964,870	46,565,742	51,889,726		
収支	市の負担額 C【B-A】	62,023,819	46,849,737	46,534,914	51,802,823	
	市の負担割合 D【C/B】	99.8%	99.8%	99.9%	99.8%	

④ 利用状況・運営	施設利用者数※1	延数・実数の別	単位	令和4年度	令和5年度	令和6年度	平均
		延数	人	91,889	64,827	36,332	64,349
	施設利用者数※2	実数	人	15,630	15,640	15,021	15,430
	貸出冊数	延数	冊	440,389	291,573	128,866	286,943
	年間開館日	実数	日	340	344	311	332
	稼働率(%)	面積(m ²)	定員(人)	令和4年度	令和5年度	令和6年度	平均
	集会室1	37.40	18	43	61	42	48.5
	集会室2	62.40	30	54	74	32	53.2
	視聴覚ホール	170.10	108	48	31	38	38.8
	1日あたりの貸出冊数	面積(m ²)	定員(人)	令和4年度	令和5年度	令和6年度	平均
貸出冊数/日	-	-	1,295	848	414	852.4	

⑤ コスト分析	令和4年度	令和5年度	令和6年度	平均	
	利用者1人あたり施設にかかるコスト 円/人	675	723	1,281	893
	市民1人あたりコスト 円/人	544	411	407	454
1m ² あたりコスト 円/m ²	22,154	16,734	16,622	18,503	

⑥ 備考
 令和5年11月から令和6年1月末まで大規模改修工事のため休館し、令和7年2月にリニューアルオープンしました。休館中は、イオンタウンふじみ野内に臨時窓口を開設しました。
 ※1 施設利用者数(延数)は図書の貸し出し利用者です。会議室等利用者、図書館滞在利用者、学習室利用者は含みません。
 ※2 施設利用者数(実数)はふじみ野市全体の数値です。

37. 大井図書館

所管課 社会教育課
 主な利用者 市民及び周辺自治体市民
 電話番号 049-263-1110



① 施設情報	施設名	大井図書館		
	建物名	ふじみ野ステラ・ウェスト		
	住所	大井中央2-1-8		
	開館時間	午前9時～午後8時		
	閉館日	毎月第2月曜日、特別整理期間、12月29日～1月4日		
	設置目的	図書・記録その他必要な資料を収集・整理・保存して、市民の利用に供し、その教養・調査研究・レクリエーション等に資することを目的とする。		
	設置根拠	図書館法、ふじみ野市立図書館条例		
	使用料・手数料等の根拠	ふじみ野市立図書館条例		
	施設管理方法	指定管理	施設運営主体	株式会社図書館流通センター
	指定管理導入年度	令和2年度	指定管理期間	R5年4月1日～R10年3月31日
施設紹介	生涯学習の中核施設として、市民の学習、教養と文化発展、より豊かな生涯をおくるために必要とする資料、情報の収集、整理、提供を系統的に行っています。			

② 建物情報	建築年月日	令和5年9月30日	配置形態	複合（9.西文化施設）
	建築価格※2	1,299,997,079 円	建物所有	市
	登記面積※3	7,340.99 m ²	土地所有	市
	延床面積※2	1,196.60 m ²	耐震診断	不要
	敷地面積※3	7,530.30 m ²	耐震改修	不要
	構造	鉄骨鉄筋コンクリート造	階層	地上 4 階
	耐用年数に対する経過率	2 %		地下 1 階

③ 施設にかかるコスト（円）		令和4年度	令和5年度	令和6年度	平均	
	収入	使用料・手数料	35,341	0	0	11,780
		国県支出金	0	0	0	0
		その他収入	11,817	293,360	0	101,726
		市の収入計 A	47,158	293,360	0	113,506
		参考：利用料金（指定管理者）	78,902	10,100	0	29,667
	支出	維持管理費	0	0	0	0
		減価償却費	9,139,554	9,139,554	9,139,554	9,139,554
		公債費利子額	188,658	507,566	2,999,164	1,231,796
		指定管理料（事業費等除く。）	17,249,652	0	0	5,749,884
市の支出計 B		26,577,864	9,647,120	12,138,718	16,121,234	
収支	市の負担額 C【B-A】	26,530,706	9,353,760	12,138,718	16,007,728	
	市の負担割合 D【C/B】	99.8%	97.0%	100.0%	98.9%	

④ 利用状況		延数・実数の別	単位	令和4年度	令和5年度	令和6年度	平均
	施設利用者数※4	延数	人	63,683	64,934	90,888	73,168
		実数	人	15,630	15,640	15,021	15,430
	貸出冊数	延数	冊	322,677	289,689	364,957	325,774
		年間開館日	実数	日	341	304	335
	冊	面積（m ² ）	定員（人）	令和4年度	令和5年度	令和6年度	平均
	貸出冊数/日	-	-	946	953	1,089	996

⑤ 分コスト		令和4年度	令和5年度	令和6年度	平均	
	利用者1人あたり施設にかかるコスト	円/人	417	144	134	231
	市民1人あたりコスト	円/人	233	82	106	140
	1m ² あたりコスト	円/m ²	22,172	7,817	10,144	13,378

⑥ 備考
 令和5年11月よりふじみ野ステラ・ウェストに移転しました。施設維持管理については、ステラ・ウェストのSPCであるふじみ野未来創造パートナーズ株式会社が実施しています。
 ※1 複合（9.ステラ・ウェスト（旧大井中央公民館））
 ※2 建築価格、延床面積は、大井図書館と按分しています。
 ※3 登記面積、敷地面積は、ステラ・ウェスト（旧大井中央公民館）を含めた施設全体の面積です。
 ※4 施設利用者数（延数）は図書の貸し出し利用者です。会議室等利用者、図書館滞在利用者、学習室利用者は含みません。
 ※5 施設利用者数（実数）はふじみ野市全体の数値です。

38. 上福岡西公民館図書室

所管課 社会教育課
 主な利用者 市民及び周辺自治体市民
 電話番号 049-264-5388



① 施設情報	施設名	上福岡西公民館図書室		
	建物名	上福岡西公民館		
	住所	上福岡5-2-12		
	開館時間	午前9時～午後8時		
	閉館日	毎週月曜日、特別整理期間、12月28日～1月4日		
	設置目的	図書・記録その他必要な資料を収集・整理・保存して、市民の利用に供し、その教養・調査研究・レクリエーション等に資することを目的とする。		
	設置根拠	図書館法、ふじみ野市立図書館条例		
	使用料・手数料等の根拠	—		
	施設管理方法	指定管理	施設運営主体	株式会社図書館流通センター
	指定管理導入年度	平成27年度	指定管理期間	R5年4月1日～R10年3月31日
施設紹介	生涯学習の中核施設として、市民の学習、教養と文化発展、より豊かな生涯をおくるために必要とする資料、情報の収集、整理、提供を系統的に行っています。			

② 建物情報	建築年月日	昭和62年6月15日	配置形態	複合（10.旧上福岡西公民館）
	建築価格	42,602,409 円	建物所有	市
	登記面積※1	2,225.75 m ²	土地所有	市
	延床面積	158.14 m ²	耐震診断	不要
	敷地面積※1	1,578.48 m ²	耐震改修	不要
	構造	鉄筋コンクリート造	階層	地上 2 階
	耐用年数に対する経過率	74 %		地下 2 階

		令和4年度	令和5年度	令和6年度	平均	
③ 施設にかかるコスト(円)	収入	使用料・手数料	0	0	0	0
		国県支出金	0	0	0	0
		その他収入	0	0	0	0
		市の収入計 A	0	0	0	0
		参考：利用料金（指定管理者）	0	0	0	0
支出	維持管理費	0	0	0	0	
	減価償却費	852,048	852,048	852,048	852,048	
	公債費利子額	0	0	0	0	
	指定管理料（事業費等除く。）	0	0	0	0	
	市の支出計 B	852,048	852,048	852,048	852,048	
収支	市の負担額 C【B-A】	852,048	852,048	852,048	852,048	
	市の負担割合 D【C/B】	100.0%	100.0%	100.0%	100.0%	

		延数・実数の別	単位	令和4年度	令和5年度	令和6年度	平均
④ 利用状況	施設利用者数※2	延数	人	23,774	28,527	32,423	28,241
	施設利用者数※3	実数	人	15,630	15,640	15,021	15,430
	貸出冊数	延数	冊	83,185	101,640	113,834	99,553
	年間開館日	実数	日	302	305	299	302
	冊	面積 (m ²)	定員 (人)	令和4年度	令和5年度	令和6年度	平均
	貸出冊数/日	—	—	275	333	381	330

		令和4年度	令和5年度	令和6年度	平均
⑤ 分コスト	利用者1人あたり施設にかかるコスト	円/人 36	30	26	31
	市民1人あたりコスト	円/人 7	7	7	7
	1m ² あたりコスト	円/m ² 5,388	5,388	5,388	5,388

⑥ 備考
 ※1 登記面積、敷地面積は施設全体の面積です。
 ※2 施設利用者数（延数）は図書の貸し出し利用者です。図書室滞在利用者は含みません。
 ※3 施設利用者数（実数）はふじみ野市全体の数値です。
 指定管理料・指定管理者の支出は、36.上福岡図書館に含めています。

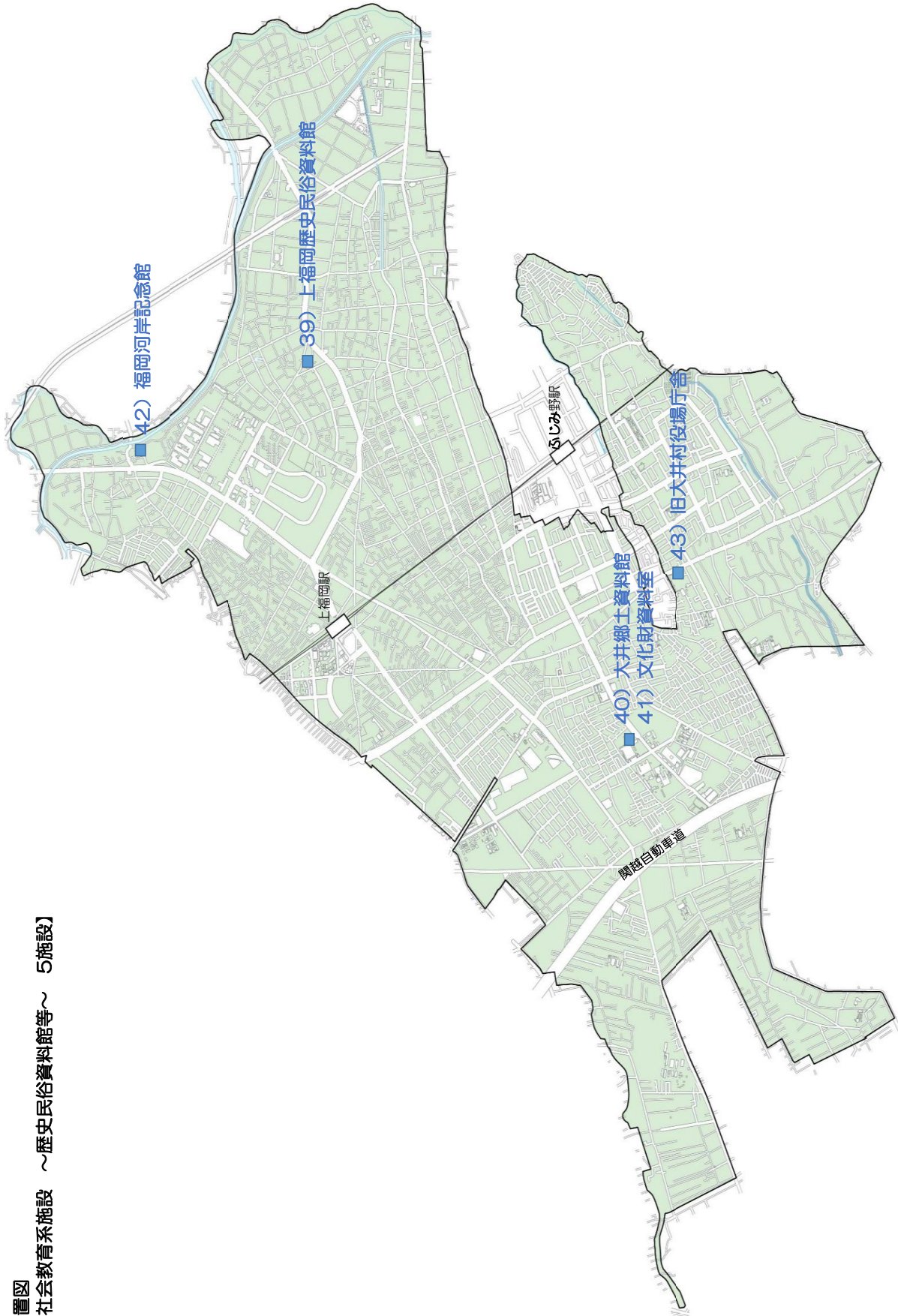
対象施設一覧表

【社会教育系施設～歴史民俗資料館等～ 5施設】

	名 称	所 在 地	建築年月	延床面積(m ²)
39	上福岡歴史民俗資料館	長宮1-2-11	昭和58年3月	630.59
40	大井郷土資料館	大井中央2-19-5	昭和63年3月	509.18
41	文化財資料室	大井中央2-19-5	平成17年10月	238.48
42	福岡河岸記念館	福岡3-4-2	明治33年	505.63
43	旧大井村役場庁舎	苗間34-6	昭和12年	197.87
	合 計	5 箇所		



配置図
【社会教育施設 ～歴史民俗資料館等～ 5施設】



39. 上福岡歴史民俗資料館

所管課
主な利用者
電話番号

社会教育課（上福岡歴史民俗資料館）
市民
049-261-6065



① 施設情報	施設名	上福岡歴史民俗資料館		
	建物名	上福岡歴史民俗資料館		
	住所	長宮1-2-11		
	開館時間	午前9時～午後4時30		
	閉館日	月曜日、12月28日～1月4日		
	設置目的	市民の郷土に関する教育・学術・文化の発展に寄与するため。		
	設置根拠	ふじみ野市資料館条例		
	使用料・手数料等の根拠	ふじみ野市行政財産の使用料に関する条例		
	施設管理方法	直営	施設運営主体	教育委員会
	指定管理導入年度	—	指定管理期間	—
施設紹介	歴史・民俗を紹介することを通して、これらの資料を多くの市民に知っていただくように展示公開するための施設です。メインテーマは、「『新河岸川』～その社会と文化～」です。			

② 建物情報	建築年月日	昭和58年3月31日	配置形態	単独
	建築価格	108,950,000 円	建物所有	市
	登記面積	630.59 m ²	土地所有	市
	延床面積	630.59 m ²	耐震診断	-
	敷地面積	1,035.44 m ²	耐震改修	-
	構造	鉄筋コンクリート造	階層	地上 2 階
	耐用年数に対する経過率	84 %		地下 - 階

③ 施設にかかるコスト(円)			令和4年度	令和5年度	令和6年度	平均
	収入	使用料・手数料	154,800	206,550	191,440	184,263
		国県支出金	0	0	0	0
		その他収入	0	0	0	0
		市の収入計 A	154,800	206,550	191,440	184,263
		参考：利用料金（指定管理者）	0	0	0	0
	支出	維持管理費	7,841,775	2,645,896	2,996,045	4,494,572
		減価償却費	2,298,398	2,298,398	2,321,176	2,305,991
		公債費利子額	0	0	0	0
		指定管理料（事業費等除く。）	0	0	0	0
市の支出計 B		10,140,173	4,944,294	5,317,221	6,800,563	
収支	市の負担額 C【B-A】	9,985,373	4,737,744	5,125,781	6,616,299	
	市の負担割合 D【C/B】	98.5%	95.8%	96.4%	96.9%	

④ 利用状況	延数・実数の別		単位	令和4年度	令和5年度	令和6年度	平均
	施設利用者数	延数	人	3,175	4,167	4,180	3,841
	年間開館日	実数	日	267	307	305	293
	来館者数/日	面積 (m ²)	定員 (人)	令和4年度	令和5年度	令和6年度	平均
		—	—	12	14	14	13.1

⑤ 分析			令和4年度	令和5年度	令和6年度	平均
	利用者1人あたり施設にかかるコスト	円/人	3,145	1,137	1,226	1,836
	市民1人あたりコスト	円/人	88	42	45	58
	1m ² あたりコスト	円/m ²	15,835	7,513	8,129	10,492

⑥ 備考						
------	--	--	--	--	--	--

40. 大井郷土資料館

所管課 社会教育課（大井郷土資料館）
 主な利用者 市民
 電話番号 049-263-3111



① 施設情報	施設名	大井郷土資料館		
	建物名	大井郷土資料館		
	住所	大井中央2-19-5		
	開館時間	午前9時30分～午後4時30分		
	閉館日	第2・4・5月曜日、12月28日～1月4日、特別休館日		
	設置目的	郷土の文化遺産を収集し保存するとともに、多くの市民に知っていただくため。		
	設置根拠	ふじみ野市資料館条例		
	使用料・手数料等の根拠	—		
	施設管理方法	直営	施設運営主体	教育委員会
	指定管理導入年度	—	指定管理期間	—
施設紹介	郷土の文化遺産を収集し保存するとともに、多くの市民に知っていただくために、展示公開するための施設です。大井郷土資料館の常設展示室テーマは「みち」です。 ※現在、工事に伴い閉館中。展示室は旧大井村役場、事務室は上福岡歴史民俗資料館、収蔵庫及び整理室は旧商工会館に移転しております。			

② 建物情報	建築年月日	昭和63年3月15日	配置形態	併設※1
	建築価格	150,378,766 円	建物所有	市
	登記面積※2	2,090.92 m ²	土地所有	市
	延床面積	509.18 m ²	耐震診断	不要
	敷地面積※3	3,672.00 m ²	耐震改修	不要
	構造	鉄筋コンクリート造	階層	地上 2 階
	耐用年数に対する経過率	74 %		地下 - 階

③ 施設にかかるコスト(円)			令和4年度	令和5年度	令和6年度	平均
	収入	使用料・手数料	124,450	65,957	317,529	169,312
		国県支出金	0	0	0	0
		その他収入	0	0	0	0
		市の収入計 A	124,450	65,957	317,529	169,312
	参考：利用料金（指定管理者）		0	0	0	0
	支出	維持管理費	1,282,490	36,204,250	24,052,558	20,513,099
		減価償却費	2,603,502	2,603,502	2,603,502	2,603,502
		公債費利子額	0	0	0	0
		指定管理料（事業費等除く。）	0	0	0	0
市の支出計 B		3,885,992	38,807,752	26,656,060	23,116,601	
収支	市の負担額 C【B-A】	3,761,542	38,741,795	26,338,531	22,947,289	
	市の負担割合 D【C/B】	96.8%	99.8%	98.8%	98.5%	

利④ 用 運 状 況 ・	延数・実数の別		単位	令和4年度	令和5年度	令和6年度	平均
	施設利用者数	延数	人	10,444	3,852	0	4,765
	年間開館日	実数	日	345	148	0	164
	来館者数/日	面積 (m ²)	定員 (人)	令和4年度	令和5年度	令和6年度	平均
	—	—	0	0	0	0.0	

⑤ 分 コ ス ト			令和4年度	令和5年度	令和6年度	平均
	利用者1人あたり施設にかかるコスト	円/人	360	10,058	—	5,209
	市民1人あたりコスト	円/人	33	340	230	201
	1 m ² あたりコスト	円/m ²	7,387	76,087	51,727	45,067

⑥ 備 考
 ※1 複合（41.文化財資料室）
 ※2、3 登記面積、敷地面積は、施設全体の面積です。

41. 文化財資料室

所管課 社会教育課
 主な利用者 市職員
 電話番号 049-266-2520



① 施設情報	施設名	文化財資料室		
	建物名	大井郷土資料館		
	住所	大井中央2-19-5		
	開館時間	午前8時30分～午後5時15分		
	閉館日	土曜日、日曜日、祝日、12月29日～1月3日		
	設置目的	市内各地から出土した土器や石器などの埋蔵文化財の整理や報告書原稿を作成するため。		
	設置根拠	—		
	使用料・手数料等の根拠	—		
	施設管理方法	直営	施設運営主体	教育委員会
指定管理導入年度	—	指定管理期間	—	
施設紹介	市内各地から出土した土器や石器などの埋蔵文化財の整理や報告書原稿を作成するための作業場所です。			

② 建物情報	建築年月日	平成17年10月10日	配置形態	併設※1
	建築価格	28,245,000 円	建物所有	市
	登記面積※3	238.48 m ²	土地所有	市
	延床面積	238.48 m ²	耐震診断	不要
	敷地面積※4	- m ²	耐震改修	不要
	構造	軽量鉄骨造	階層	地上 2 階
	耐用年数に対する経過率	79 %		地下 - 階

③ 施設にかかるコスト(円)	収入	使用料・手数料	令和4年度	令和5年度	令和6年度	平均
		国県支出金	0	0	0	0
		その他収入	0	0	0	0
		市の収入計 A	0	0	0	0
		参考：利用料金(指定管理者)	0	0	0	0
	支出	維持管理費	156,061	301,459	232,631	230,050
		減価償却費	1,186,290	1,186,290	1,186,290	1,186,290
		公債費利子額	0	0	0	0
		指定管理料(事業費等除く。)	0	0	0	0
	市の支出計 B	1,342,351	1,487,749	1,418,921	1,416,340	
収支	市の負担額 C【B-A】	1,342,351	1,487,749	1,418,921	1,416,340	
	市の負担割合 D【C/B】	100.0%	100.0%	100.0%	100.0%	

④ 利用・費用	延数・実数の別	単位	令和4年度	令和5年度	令和6年度	平均
	年間開館日	実数	日	216	223	189

⑤ 分析コスト		令和4年度	令和5年度	令和6年度	平均	
	利用者1人あたり施設にかかるコスト	円/人	6,215	6,672	7,508	6,798
	市民1人あたりコスト	円/人	12	13	12	12
	1㎡あたりコスト	円/㎡	5,629	6,238	5,950	5,939

⑥ 備考 ※1 大井郷土資料館別棟(複合：40.大井郷土資料館)

42. 福岡河岸記念館

所管課 社会教育課（福岡河岸記念館）
 主な利用者 市民
 電話番号 049-269-4859



① 施設情報	施設名	福岡河岸記念館		
	建物名	福岡河岸記念館		
	住所	福岡3-4-2		
	開館時間	5月～9月：午前10時～午後4時30分、10月～4月：午前10時～午後4時		
	閉館日	月曜日、12月27日～1月4日		
	設置目的	市民の教養及び学術並びに文化の向上に資するため。		
	設置根拠	ふじみ野市立福岡河岸記念館条例		
	使用料・手数料等の根拠	ふじみ野市立福岡河岸記念館条例		
	施設管理方法	直営	施設運営主体	教育委員会
	指定管理導入年度	—	指定管理期間	—
施設紹介	明治期に建築された回漕問屋「旧福田屋」を復元し、郷土の歴史と地域の文化について学べる市有形文化財です。また、県内第一号の「景観重要建造物」の指定も受けています。			

② 建物情報	建築年月日	明治33年	配置形態	単独
	建築価格	- 円	建物所有	市
	登記面積※1	505.63 m ²	土地所有	市
	延床面積※2	505.63 m ²	耐震診断	-
	敷地面積	1,327.50 m ²	耐震改修	-
	構造	木造	階層	地上 3 階
	耐用年数に対する経過率	- %		地下 - 階

③ 施設にかかるコスト(円)			令和4年度	令和5年度	令和6年度	平均
	収入	使用料・手数料		188,200	181,120	212,820
国県支出金			0	0	0	0
その他収入			0	0	0	0
市の収入計 A			188,200	181,120	212,820	194,047
参考：利用料金（指定管理者）			0	0	0	0
支出	維持管理費		6,903,562	5,691,738	10,301,045	7,632,115
	減価償却費		2,623,424	2,623,424	2,623,424	2,623,424
	公債費利子額		0	0	0	0
	指定管理料（事業費等除く。）		0	0	0	0
	市の支出計 B		9,526,986	8,315,162	12,924,469	10,255,539
収支	市の負担額 C【B-A】		9,338,786	8,134,042	12,711,649	10,061,492
	市の負担割合 D【C/B】		98.0%	97.8%	98.4%	98.1%

④ 利用状況	延数・実数の別		単位	令和4年度	令和5年度	令和6年度	平均	
	施設利用者数	延数	人		2,545	2,735	2,676	2,652
		年間開館日	実数	日	307	307	304	306
	来館者数/日	面積〔m ² 〕	定員〔人〕		令和4年度	令和5年度	令和6年度	平均
		—	—		0	0	0	0

⑤ 分コスト			令和4年度	令和5年度	令和6年度	平均
	利用者1人あたり施設にかかるコスト	円/人	3,669	2,974	4,750	3,798
	市民1人あたりコスト	円/人	82	71	111	88
1m ² あたりコスト	円/m ²	18,470	16,087	25,140	19,899	

⑥ 備考 ※1、2 登記面積、延床面積は施設全体の面積です。

43. 旧大井村役場庁舎

所管課 社会教育課（上福岡歴史民俗資料館）
 主な利用者 市民
 電話番号 049-261-6065



① 施設情報	施設名	旧大井村役場庁舎		
	建物名	旧大井村役場庁舎		
	住所	苗間34-6		
	開館時間	午前9時～午後4時30分		
	閉館日	毎週月曜日・年末年始（12月28日～1月4日）		
	設置目的	郷土の文化遺産を保存するとともに、多くの市民に知っていただくため。		
	設置根拠	—		
	使用料・手数料等の根拠	—		
	施設管理方法	直営	施設運営主体	教育委員会
	指定管理導入年度	—	指定管理期間	—
施設紹介	戦前の役場建築としては埼玉県南部で唯一の残った貴重な建物であり、国登録有形文化財になっている。			

② 建物情報	建築年月日	昭和12年		配置形態	単独	
	建築価格	—	円	建物所有	市	
	登記面積	197.87	m ²	土地所有	市	
	延床面積	197.87	m ²	耐震診断	実施済	
	敷地面積	—	m ²	耐震改修	未実施	
	構造	木造		階層	地上	2 階
	耐用年数に対する経過率	—	%		地下	— 階

③ 施設にかかるコスト(円)		令和4年度	令和5年度	令和6年度	平均
		収入			
	使用料・手数料	0	0	0	0
	国県支出金	0	0	0	0
	その他収入	0	0	0	0
	市の収入計 A	0	0	0	0
	参考：利用料金（指定管理者）	0	0	0	0
	支出				
	維持管理費	1,174,208	433,131	107,671	571,670
	減価償却費	2,360,171	2,360,171	2,360,171	2,360,171
	公債費利子額	0	0	0	0
	指定管理料（事業費等除く。）	0	0	0	0
	市の支出計 B	3,534,379	2,793,302	2,467,842	2,931,841
	収支				
	市の負担額 C【B-A】	3,534,379	2,793,302	2,467,842	2,931,841
	市の負担割合 D【C/B】	100.0%	100.0%	100.0%	100.0%

④ 利用状況	延数・実数の別	単位	令和4年度	令和5年度	令和6年度	平均	
			施設利用者数	延数	人	776	1,016
	年間開館日	実数	日	345	327	304	325
	見学者数/日	面積 (m ²)	定員 (人)	令和4年度	令和5年度	令和6年度	平均
—		—	2	3	4	3.0	

⑤ 分コスト		令和4年度	令和5年度	令和6年度	平均		
		利用者1人あたり施設にかかるコスト	円/人	4,555	2,749	2,188	3,164
		市民1人あたりコスト	円/人	31	24	22	26
1m ² あたりコスト	円/m ²	17,862	14,117	12,472	14,817		

⑥ 備考
 この施設は、独立した施設ではなく、文化保護法及びふじみ野市文化財保護条例に基づき建物自体を文化財として保存をしています。

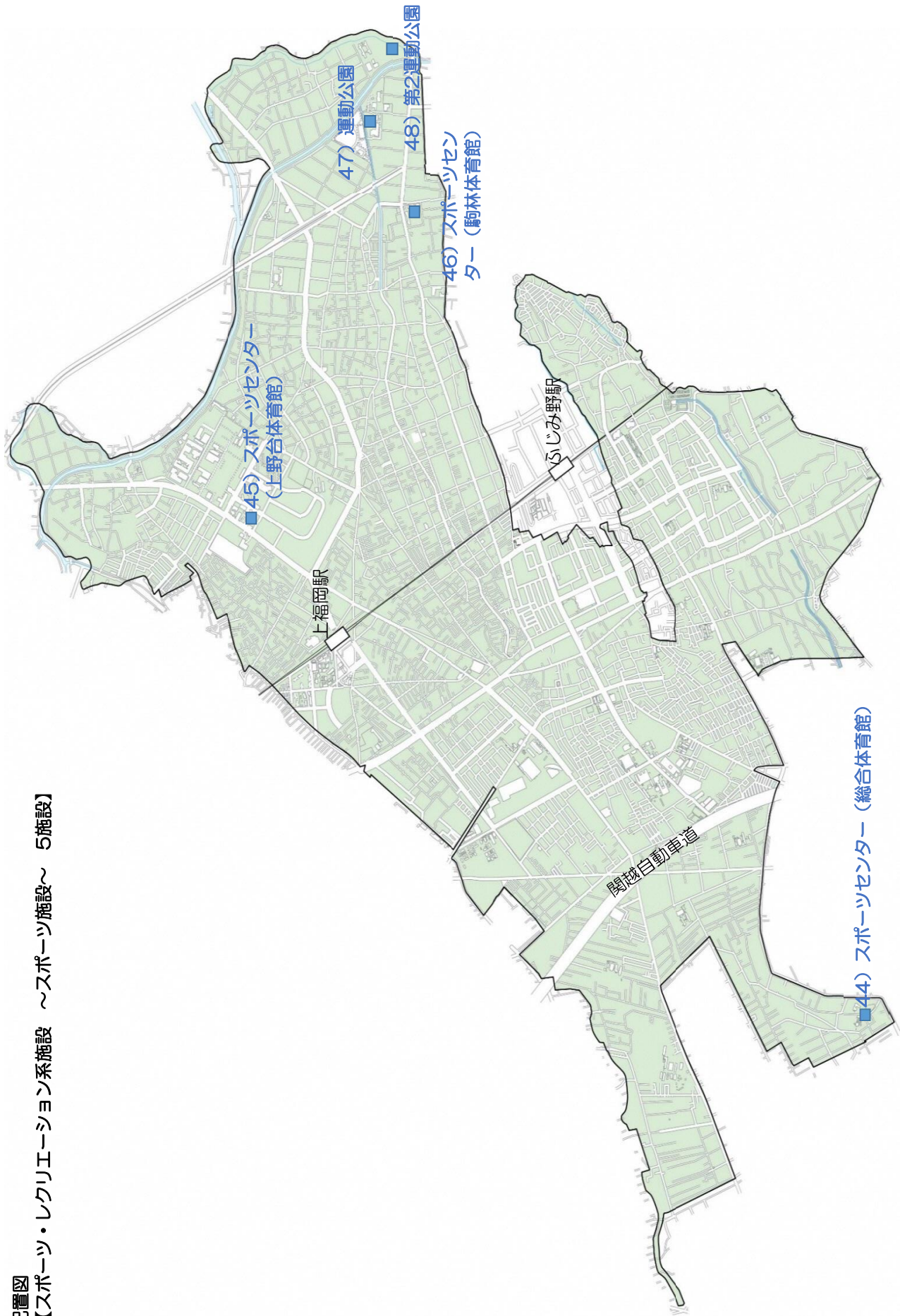
対象施設一覧表

【スポーツ・レクリエーション系施設 ～スポーツ施設～】

	名 称	所 在 地	建築年月	延床面積(m ²)
44	スポーツセンター（総合体育館）	大井武蔵野1392-1	昭和57年3月	2,703.82
45	スポーツセンター（上野台体育館）	福岡1-1-3	昭和48年7月	1,143.45
46	スポーツセンター（駒林体育館）	駒林28	昭和56年4月	1,052.53
47	運動公園等（指定管理者が管理する公園）	福岡新田247-1 外	平成29年10月	97.88
48	第2運動（指定管理者が管理する公園）	福岡字川袋5-1	平成30年4月	2,767.60
	合 計	5 箇所		



配置図
【スポーツ・レクリエーション系施設 ～スポーツ施設～ 5施設】



44. スポーツセンター（総合体育館）

所管課 文化・スポーツ振興課
 主な利用者 制限なし
 電話番号 049-264-7711



① 施設情報	施設名	スポーツセンター		
	建物名	総合体育館・弓道場・多目的グラウンド・テニスコート		
	住所	大井武蔵野1392-1		
	開館時間	午前9時～午後9時		
	閉館日	毎月第1月曜日（ただし当該日が国民の祝日にあたる場合を除く）、12月27日～1月5日		
	設置目的	スポーツの振興と利用の適正化を図り、もって市民の心身の健全な発達と明るく豊かな市民生活の形成に寄与することを目的として、体育館を設置する。		
	設置根拠	ふじみ野市立スポーツセンター条例		
	使用料・手数料等の根拠	ふじみ野市立スポーツセンター条例、ふじみ野市行政財産の使用料に関する条例		
	施設管理方法	指定管理	施設運営主体	アイル・オーエンスグループ
	指定管理導入年度	平成24年度	指定管理期間	R2年4月1日～R7年3月31日
施設紹介	スポーツ・レクリエーション拠点の位置づけのもと、ふじみ野市大井武蔵野に設置されています。平成27年4月には大井清掃センター跡地に、市内公共施設としては初となる人工芝の多目的グラウンドが完成し、平成29年には総合体育館大規模改修、平成30年には弓道場（アーチェリー兼用）の新築並びにテニスコートを砂入り人工芝に整備しました。			

② 建物情報	建築年月日	昭和57年3月20日	配置形態	併設※1
	建築価格	492,719,000 円	建物所有	市
	登記面積	2,702.82 m ²	土地所有	市
	延床面積	2,703.82 m ²	耐震診断	実施済
	敷地面積※2	15,791.00 m ²	耐震改修	実施済
	構造	鉄筋コンクリート造	階層	地上 2 階
	耐用年数に対する経過率	91 %		地下 - 階

③ 施設にかかるコスト（円）	収入	使用料・手数料	令和4年度	令和5年度	令和6年度	平均
		国県支出金	0	0	0	0
		その他収入	364,828	588,453	448,972	467,418
		市の収入計 A	364,828	588,453	448,972	467,418
		参考：利用料金（指定管理者）	4,002,857	4,362,719	4,065,296	4,143,624
	支出	維持管理費	961,400	0	0	320,467
		減価償却費	17,559,653	22,823,378	22,823,378	21,068,803
		公債費利子額	5,601,657	5,069,830	4,535,387	5,068,958
		指定管理料（事業費等除く。）	8,752,686	8,634,113	9,332,127	8,906,309
	市の支出計 B	32,875,396	36,527,321	36,690,892	35,364,536	
収支	市の負担額 C【B-A】	32,510,568	35,938,868	36,241,920	34,897,119	
	市の負担割合 D【C/B】	98.9%	98.4%	98.8%	98.7%	

④ 利用運営状況	施設利用者数	延数・実数の別	単位	令和4年度	令和5年度	令和6年度	平均
		延数	人	68,251	69,424	68,634	68,770
	年間開館日	実数	日	344	344	345	344
		稼働率（%）	面積（m ² ）	定員（人）	令和4年度	令和5年度	令和6年度
	アリーナ	1150.00	-	71.4	69.0	75.5	72.0
	多目的グラウンド	9986.00	-	31.2	29.9	30.0	30.4
	テニスコート	1986.00	-	63.2	56.5	53.0	57.6
	多目的室	195.00	-	46.5	40.4	41.3	42.7
	柔剣道場	195.00	-	38.2	29.7	29.8	32.6
	弓道場	693.14	-	14.2	16.5	17.4	16.0

⑤ コスト分析	利用者1人あたり施設にかかるコスト	円/人	令和4年度	令和5年度	令和6年度	平均
		円/人	476	518	528	507
		円/人	285	315	317	306
1m ² あたりコスト	円/m ²	12,024	13,292	13,404	12,907	

※1 併設（総合体育館、武道館、弓道場、多目的グラウンド、テニスコート） ※2 敷地面積は多目的グラウンド（9,986.00m²）を含みます。

45. スポーツセンター（上野台体育館）

所管課 文化・スポーツ振興課
 主な利用者 制限なし
 電話番号 049-264-7711



① 施設情報	施設名	スポーツセンター		
	建物名	上野台体育館		
	住所	福岡1-1-3		
	開館時間	午前9時～午後9時		
	閉館日	毎月第1月曜日（ただし当該日が国民の祝日にあたる場合を除く）、12月27日～1月5日		
	設置目的	スポーツの振興と利用の適正化を図り、もって市民の心身の健全な発達と明るく豊かな市民生活の形成に寄与することを目的として、体育館を設置する。		
	設置根拠	ふじみ野市立スポーツセンター条例		
	使用料・手数料等の根拠	ふじみ野市立スポーツセンター条例、ふじみ野市行政財産の使用料に関する条例		
	施設管理方法	指定管理	施設運営主体	アイル・オーエングループ
	指定管理導入年度	平成24年度	指定管理期間	R2年4月1日～R7年3月31日
施設紹介	地域の体育館として市民に親しまれている。アリーナ（バレー・バスケット1面、バドミントン3面）があります。平成30年にトレーニング室を開設し、体育館改修工事を実施。			

② 建物情報	建築年月日	昭和48年7月1日	配置形態	複合（72.教育相談室）
	建築価格	48,480,000 円	建物所有	市
	登記面積※1	1,143.45 m ²	土地所有	市
	延床面積※2	1,143.45 m ²	耐震診断	実施済
	敷地面積※3	1,691.20 m ²	耐震改修	不要
	構造	鉄骨鉄筋コンクリート造	階層	地上 2 階
	耐用年数に対する経過率	- %		地下 - 階

③ 施設にかかるコスト（円）		令和4年度	令和5年度	令和6年度	平均	
	収入	使用料・手数料	0	0	0	0
		国県支出金	0	0	0	0
		その他収入	15,844	15,778	16,188	15,937
		市の収入計 A	15,844	15,778	16,188	15,937
	支出	参考：利用料金（指定管理者）	3,465,202	4,126,985	4,267,356	3,953,181
		維持管理費	0	0	2,529,164	843,055
		減価償却費	2,520,338	2,619,833	2,619,833	2,586,668
		公債費利子額	0	0	0	0
		指定管理料（事業費等除く。）	2,280,803	2,860,155	2,479,549	2,540,169
市の支出計 B	4,801,141	5,479,988	7,628,546	5,969,892		
収支	市の負担額 C【B-A】	4,785,297	5,464,210	7,612,358	5,953,955	
	市の負担割合 D【C/B】	99.7%	99.7%	99.8%	99.7%	

④ 利用状況		延数・実数の別	単位	令和4年度	令和5年度	令和6年度	平均
	施設利用者数	延数	人	19,618	19,739	17,236	18,864
		年間開館日	実数	日	344	344	315
	稼働率（%）	面積（m ² ）	定員（人）	令和4年度	令和5年度	令和6年度	平均
		アリーナ	740.00	-	89.5	87.8	90.0

⑤ 分コスト		令和4年度	令和5年度	令和6年度	平均	
	利用者1人あたり施設にかかるコスト	円/人	244	277	442	321
	市民1人あたりコスト	円/人	42	48	67	52
	1m ² あたりコスト	円/m ²	4,185	4,779	6,657	5,207

⑥ 備考
 ※1、2 登記面積・延床面積は上野台体育館事務室（1階）を含みます。
 ※3 敷地面積は施設全体の面積です。
 ※4 令和6年3月は、空調設備設置工事のため、休館した期間があります。

46. スポーツセンター（駒林体育館）

所管課 文化・スポーツ振興課
 主な利用者 制限なし
 電話番号 049-269-2985



① 施設情報	施設名	スポーツセンター		
	建物名	駒林体育館		
	住所	駒林28		
	開館時間	午前9時～午後9時		
	閉館日	毎月第1月曜日（ただし当該日が国民の祝日にあたる場合を除く）、12月27日～1月5日		
	設置目的	スポーツの振興と利用の適正化を図り、もって市民の心身の健全な発達と明るく豊かな市民生活の形成に寄与することを目的として、体育館を設置する。		
	設置根拠	ふじみ野市立スポーツセンター条例		
	使用料・手数料等の根拠	ふじみ野市立スポーツセンター条例、ふじみ野市行政財産の使用料に関する条例		
	施設管理方法	指定管理	施設運営主体	アイル・オーエンスグループ
	指定管理導入年度	平成24年度	指定管理期間	R2年4月1日～R7年3月31日
施設紹介	地域の体育館として市民に親しまれている。アリーナ（バレー・バスケット1面、バドミントン3面）、ミーティングルーム、幼児室があります。平成30年屋根・外壁の工事を実施し、令和3年にバスケットゴールの耐震化工事を実施しました。			

② 建物情報	建築年月日	昭和56年4月1日	配置形態	併設（61.さぎの森小学校）
	建築価格	- 円	建物所有	市
	登記面積※1	1,052.53 m ²	土地所有	市
	延床面積※2	1,052.53 m ²	耐震診断	実施済
	敷地面積※3	- m ²	耐震改修	不要
	構造	鉄筋コンクリート造	階層	地上 2 階
	耐用年数に対する経過率	91 %		地下 - 階

③ 施設にかかるコスト（円）			令和4年度	令和5年度	令和6年度	平均
	収入	使用料・手数料	0	0	0	0
		国県支出金	0	0	0	0
		その他収入	107,546	148,447	69,114	108,369
		市の収入計 A	107,546	148,447	69,114	108,369
	参考：利用料金（指定管理者）		632,750	638,380	454,077	575,069
	支出	維持管理費	6,657,200	0	3,960,000	3,539,067
		減価償却費	3,126,014	3,373,056	3,373,056	3,290,709
		公債費利子額	0	0	6,960	2,320
		指定管理料（事業費等除く。）	1,052,993	1,139,541	1,100,048	1,097,527
市の支出計 B		10,836,207	4,512,597	8,440,064	7,929,623	
収支	市の負担額 C【B-A】	10,728,661	4,364,150	8,370,950	7,821,254	
	市の負担割合 D【C/B】	99.0%	96.7%	99.2%	98.3%	

利④ 用 運 営 状 況	延数・実数の別		単位	令和4年度	令和5年度	令和6年度	平均
	施設利用者数	延数	人	11,334	11,714	8,976	10,675
	年間開館日	実数	日	331	344	238	304
	稼働率（%）	面積（m ² ）	定員（人）	令和4年度	令和5年度	令和6年度	平均
	アリーナ	820.00	-	82	81	84	82.6

⑤ 分コスト			令和4年度	令和5年度	令和6年度	平均
	利用者1人あたり施設にかかるコスト	円/人	947	373	933	751
	市民1人あたりコスト	円/人	94	38	73	69
1m ² あたりコスト		円/m ²	10,193	4,146	7,953	7,431

⑥ 備考
 ※1、2 登記面積・延床面積は駒林体育館事務室（1階）を含みます。
 ※3 敷地面積は施設全体の面積です。
 ※4 改修工事並びに空調設備設置工事のため、令和6年11月から令和7年2月まで休館した期間があります。

47. 運動公園等（指定管理者が管理する公園）

所管課 公園緑地課
 主な利用者 制限なし
 電話番号 049-266-3941



① 施設情報	施設名	運動公園等（指定管理者が管理する公園）		
	建物名	事務所等		
	住所	福岡新田247-1外		
	開館時間	午前5時45分～午後9時15分（施設により異なります。）		
	閉館日	12月27日～1月5日（ふじみ野市運動公園野球場：～3月14日、荒川第2運動公園：～2月28日）		
	設置目的	主として市内に居住する者の休息・観賞・散歩・遊戯・運動等総合の利用に供するため。		
	設置根拠	ふじみ野市都市公園条例、ふじみ野市荒川第2運動公園条例、ふじみ野市びん沼サッカー場条例		
	使用料・手数料等の根拠	ふじみ野市都市公園条例、ふじみ野市荒川第2運動公園条例、ふじみ野市びん沼サッカー場条例		
	施設管理方法	直営・指定管理	施設運営主体	アイル・オーエンスグループ
	指定管理導入年度	平成24年度	指定管理期間	R7年4月1日～R12年3月31日
施設紹介	ふじみ野市運動公園には、野球場・テニスコート・フットサルコート・3×3コートなどがあり、気軽に利用できる運動公園として市民から親しまれています。荒川運動公園、荒川第2運動公園、びん沼サッカー場は市外に設置されており、いずれも河川敷を利用して設置しています。			

② 建物情報	建築年月日	平成29年10月	配置形態	単独
	建築価格	53,114,400 円	建物所有	市
	登記面積	97.88 ㎡	土地所有	市・民間
	延床面積	97.88 ㎡	耐震診断	不要
	敷地面積	110,942.96 ㎡	耐震改修	不要
	構造	鉄骨造	階層	地上 1 階
	耐用年数に対する経過率	18 %		地下 - 階

③ 施設にかかるコスト（円）		令和4年度	令和5年度	令和6年度	平均	
	収入	使用料・手数料	72,000	72,000	72,000	72,000
		国県支出金	0	0	0	0
		その他収入	136,485	137,137	147,715	140,446
		市の収入計 A	208,485	209,137	219,715	212,446
	参考：利用料金（指定管理者）		14,376,250	13,081,400	12,703,000	13,386,883
	支出	維持管理費	3,185,824	2,543,379	3,186,406	2,971,870
		減価償却費	1,798,617	1,798,617	1,798,617	1,798,617
		公債費利子額	2,116,278	1,921,717	1,740,154	1,926,050
		指定管理料（事業費等除く。）	36,891,861	36,955,656	37,504,257	37,117,258
市の支出計 B		43,992,580	43,219,369	44,229,434	43,813,794	
収支	市の負担額 C【B-A】	43,784,095	43,010,232	44,009,719	43,601,349	
	市の負担割合 D【C/B】	99.5%	99.5%	99.5%	99.5%	

④ 利用運営状況	運動公園	施設利用者	延数	人	令和4年度	令和5年度	令和6年度	平均
		年間開館日	実数	日	344	343	345	344
	荒川運動公園	施設利用者	延数	人	17,834	15,352	13,248	15,478
		年間開館日	実数	日	344	344	345	344
	荒川第2運動公園	施設利用者	延数	人	6,387	6,081	5,086	5,851
		年間開館日	実数	日	309	308	310	309
	びん沼サッカー場	施設利用者	延数	人	6,440	4,678	3,786	4,968
		年間開館日	実数	日	344	344	345	344
	稼働率（%）		面積（㎡）	定員（人）	令和4年度	令和5年度	令和6年度	平均
	運動公園	野球場	11,036.23	-	49	42	44	44.8
		テニスコート	4,592.69	-	68	62	61	63.8
		フットサルコート	2,164.58	-	34	33	31	32.5
	荒川運動公園	44,483.46	-	18	14	14	15.0	
荒川第2運動公園	15,863.51	-	23	21	22	21.9		
びん沼サッカー場	10,892.80	-	31	27	28	28.8		

⑤ 分コスト		令和4年度	令和5年度	令和6年度	平均	
	利用者1人あたり施設にかかるコスト	円/人	785	816	821	807
	市民1人あたりコスト	円/人	384	377	385	382
	1㎡あたりコスト	円/㎡	447,324	439,418	449,629	445,457

⑥ 備考	
------	--

48. 第2運動公園（指定管理者が管理する公園）

所管課 公園緑地課
 主な利用者 制限なし
 電話番号 049-265-3460



① 施設情報	施設名	第2運動公園（指定管理者が管理する公園）		
	建物名	体育館、武道館		
	住所	福岡字川袋5-1		
	開館時間	午前9時～午後9時		
	閉館日	12月27日～1月5日		
	設置目的	主として市内に居住する者の休息・観賞・散歩・遊戯・運動等総合的利用に供するため。		
	設置根拠	ふじみ野市都市公園条例		
	使用料・手数料等の根拠	ふじみ野市都市公園条例		
	施設管理方法	直営・指定管理	施設運営主体	アイル・オーエンスグループ
	指定管理導入年度	平成30年度	指定管理期間	R7年4月1日～R12年3月31日
施設紹介	旧埼玉県立福岡高等学校跡地を再整備した施設で、体育館（アリーナ、卓球場）・武道館（柔道場、剣道場）・多目的球場（野球、ソフトボール、サッカー等）・多目的広場・遊具・築山・練習ボード・旧福岡高等学校オブジェなどがあります。			

② 建物情報	建築年月日	平成30年4月22日	配置形態	単独
	建築価格	328,190,400 円	建物所有	市
	登記面積	2,767.60 m ²	土地所有	市
	延床面積	2,767.60 m ²	耐震診断	実施済
	敷地面積	40,177.34 m ²	耐震改修	実施済
	構造	鉄骨鉄筋コンクリート造	階層	地上 2 階
	耐用年数に対する経過率	49 %		地下 - 階

③ 施設にかかるコスト（円）	収入	使用料・手数料	令和4年度	令和5年度	令和6年度	平均
		国県支出金	48,000	48,000	48,000	48,000
		その他収入	0	0	0	0
		市の収入計 A	0	0	0	0
		参考：利用料金（指定管理者）	48,000	48,000	48,000	48,000
	支出	維持管理費	令和4年度	令和5年度	令和6年度	平均
		減価償却費	4,612,250	4,069,000	4,182,200	4,287,817
		公債費利子額	159,500	346,500	401,500	302,500
		指定管理料（事業費等除く。）	14,141,025	14,141,025	14,141,025	14,141,025
		市の支出計 B	1,799,783	1,633,448	1,473,176	1,635,469
収支	市の負担額 C【B-A】	29,472,447	30,430,626	30,217,985	30,040,353	
	市の負担割合 D【C/B】	29,424,447	30,382,626	30,169,985	29,992,353	
		99.8%	99.8%	99.8%	99.8%	

④ 利用状況	施設利用者数	延数・実数の別	単位	令和4年度	令和5年度	令和6年度	平均
		延数	人	51,891	52,020	54,798	52,903
	年間開館日	実数	日	344	344	342	343
	稼働率（%）	面積（m ² ）	定員（人）	令和4年度	令和5年度	令和6年度	平均
		アリーナ	-	75	73	74	74.0
		卓球場	-	30	29	28	29.0
		多目的球場	-	28	26	31	28.1
		剣道場	-	29	28	29	28.6
		柔道場	-	28	25	23	25.2

⑤ 分コスト		令和4年度	令和5年度	令和6年度	平均
	利用者1人あたり施設にかかるコスト 円/人	567	584	551	567
	市民1人あたりコスト 円/人	258	266	264	263
	1m ² あたりコスト 円/m ²	10,632	10,978	10,901	10,837

⑥ 備考	
------	--

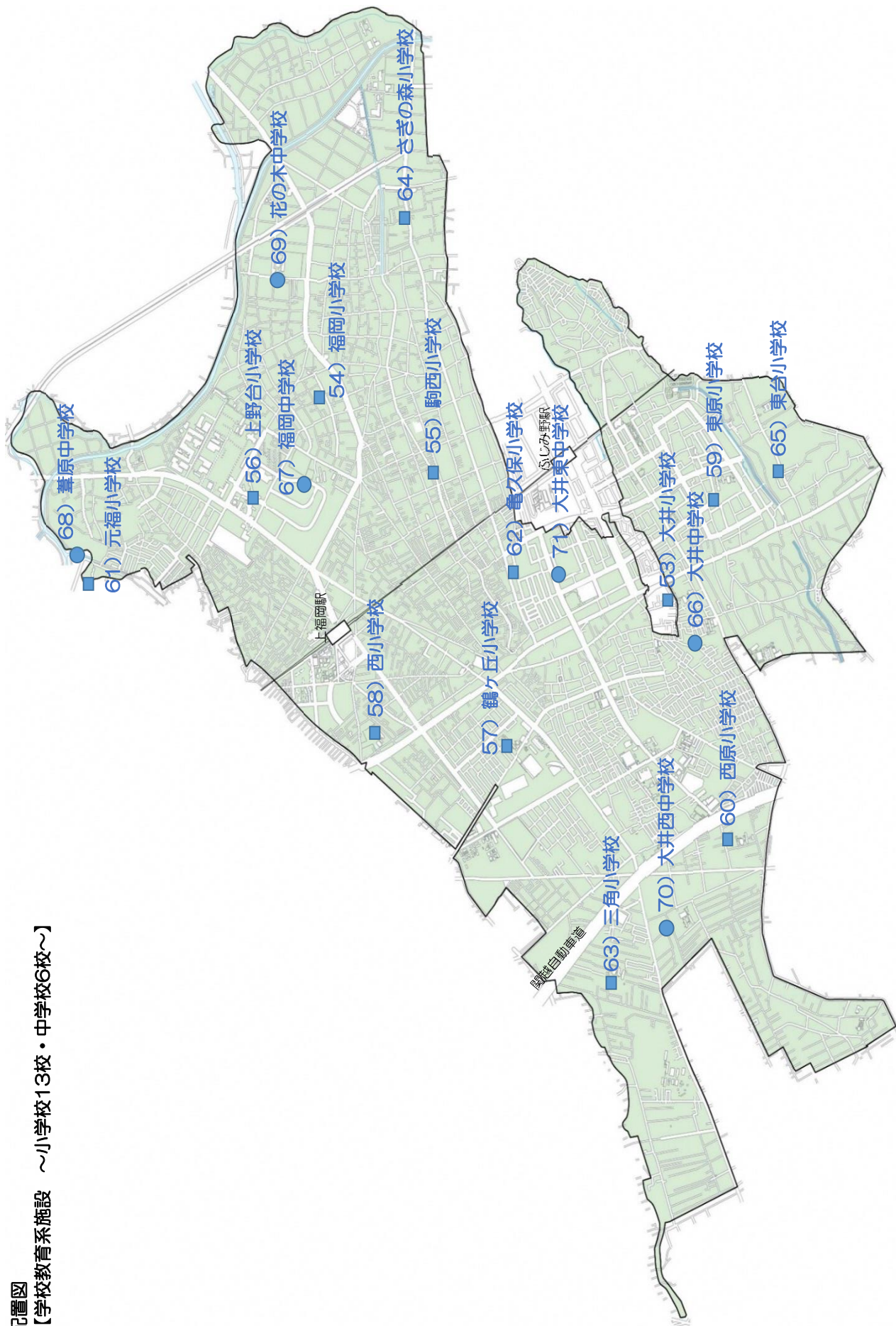
対象施設一覧表

【学校教育系施設 ～小学校13校・中学校6校～ 】

	小学校	所在地	建築年月	延床面積(m ²)
53	大井小学校	苗間37	詳細は別紙参照	詳細は別紙参照
54	福岡小学校	西原2-6-1		
55	駒西小学校	駒西3-6-1		
56	上野台小学校	福岡1-2-1		
57	鶴ヶ丘小学校	鶴ヶ岡1-3-1		
58	西小学校	西2-10-25		
59	東原小学校	大井2-9-1		
60	西原小学校	大井武蔵野1322-4		
61	元福小学校	元福岡3-15-2		
62	亀久保小学校	ふじみ野2-22-1		
63	三角小学校	亀久保1709-1		
64	さぎの森小学校	駒林28		
65	東台小学校	大井710-1		
	中学校	所在地	建築年月	延床面積(m ²)
66	大井中学校	苗間24-1	詳細は別紙参照	詳細は別紙参照
67	福岡中学校	上野台3-3-1		
68	葦原中学校	川崎310		
69	花の木中学校	中福岡213-1		
70	大井西中学校	大井武蔵野408-1		
71	大井東中学校	ふじみ野3-2-1		



配置図
 【学校教育系施設 ～小学校13校・中学校6校～】



53~65. 市立小学校（12校）

所管課 教育総務課
 主な利用者 小学校児童
 電話番号 —



① 施設情報	施設名	市立小学校				
	建物名	校舎・体育館				
	住所	—				
	開館時間	午前8時30分から午後5時				
	閉館日	国民の祝日、日曜日及び土曜日、県民の日、開校記念日、春季、夏季、冬季、学年末休業日				
	設置目的	小学校は、心身の発達に応じて、義務教育として行われる普通教育のうち基礎的なものを施すため。				
	設置根拠	地方自治法、学校教育法、ふじみ野市立学校設置条例				
	使用料・手数料等の根拠	—				
	施設管理方法	直営	施設運営主体	教育委員会		
	指定管理導入年度	—	指定管理期間	—		
施設紹介	大井小学校、福岡小学校、駒西小学校、上野台小学校、鶴ヶ丘小学校、西小学校、東原小学校、西原小学校、元福小学校、亀久保小学校、三角小学校、さぎの森小学校があります。 ※詳細は別紙市立小学校一覧のとおり。					
② 建物情報	建築年月日	—		配置形態	—	
	建築価格	—	円	建物所有	—	
	登記面積	—	m ²	土地所有	—	
	延床面積	—	m ²	耐震診断	—	
	敷地面積	—	m ²	耐震改修	—	
	構造	—		階層	地上 - 階	
	耐用年数に対する経過率	—	%		地下 - 階	
③ 施設にかかるコスト(円)	収入	使用料・手数料	令和4年度	令和5年度	令和6年度	平均
		国県支出金	34,260	46,408	47,108	42,592
		その他収入	0	0	0	0
		市の収入計 A	34,260	46,408	47,108	42,592
		参考：利用料金（指定管理者）	0	0	0	0
	支出	維持管理費	222,655,493	147,354,651	204,816,398	191,608,847
		減価償却費	261,996,618	278,149,239	298,782,317	279,642,725
		公債費利子額	11,203,920	12,729,660	12,513,875	12,149,152
		指定管理料（事業費等除く。）	0	0	0	0
	市の支出計 B	495,856,031	438,233,550	516,112,590	483,400,724	
収支	市の負担額 C【B-A】	495,821,771	438,187,142	516,065,482	483,358,132	
	市の負担割合 D【C/B】	100.0%	100.0%	100.0%	100.0%	
④ 利用費用	延数・実数の別	単位	令和4年度	令和5年度	令和6年度	平均
	5月1日の生徒数	実数	人	6,181	6,084	5,972
⑤ 分析コスト			令和4年度	令和5年度	令和6年度	平均
	利用者1人あたり施設にかかるコスト	円/人	80,217	72,023	86,414	79,551
	市民1人あたりコスト	円/人	4,348	3,842	4,513	4,234
	1㎡あたりコスト	円/㎡	6,283	5,552	6,539	6,125
⑥ 備考	※ 事業運営・施設にかかるコストには、各学校の施設維持管理に係る費用を計上しています。					

■別紙 市立小学校一覧

No.	施設名	建物名	建築日	建築価格(円)	登記面積(m ²)	延床面積(m ²)	敷地面積(m ²)	構造	前年数に 対する 経過率	配置 形態	建物 所有	土地 所有	耐震診断	耐震改修	階層	修繕料 (R4単位:円)	修繕料 (R5単位:円)	修繕料 (R4単位:円)	修繕料 (R5単位:円)	減価償却費※1 (単位:円)	児童数 (R4単 位:人)	児童数 (R5単 位:人)	児童数 (R6単 位:人)
53	大井小学校	校舎	昭和40年8月	31,350,000	4,225.67	4,225.67	15,491.00	鉄筋コンクリート造	127%	併設	市	市	平成16年度	平成17年度	3階建	3,968,184		3,968,184	667,021	667,021	431	422	403
		体育館	昭和49年3月	51,500,000	873.37	873.37		鉄筋コンクリート造	109%	併設	市	市	平成19年度	平成20年度	2階建	284,900		284,900	1,095,745	1,095,745			
54	福岡小学校	校舎	昭和39年3月	305,500,000	-	5,500.16	13,775.00	鉄筋コンクリート造	130%	併設	市	市	平成9年度	平成14年度	3階建	1,071,455	2,915,000	1,071,455	6,500,000	6,500,000	633	611	608
		体育館	昭和48年3月	36,400,000	-	828.00		鉄筋コンクリート造	111%	併設	市	市	平成9年度	不要	2階建	1,382,205		1,382,205	774,468	774,468			
55	駒西小学校	校舎	昭和42年5月	28,750,000	5,767.65	5,767.65	23,027.00	鉄筋コンクリート造	123%	併設	市	市	平成9年度	平成19年度	2階建	1,639,352	2,177,707	1,639,352	611,702	611,702	499	476	456
		体育館	昭和49年3月	54,050,000	923.02	923.02		鉄筋コンクリート造	109%	併設	市	市	平成9年度	平成23年度	2階建	220,000		220,000	1,150,000	1,150,000			
56	上野台小学校	校舎	昭和42年5月	433,110,000	4,868.87	4,868.87	22,038.00	鉄筋コンクリート造	123%	併設	市	市	平成9年度	平成13年度	3階建	2,159,025	458,700	2,159,025	921,510	921,510	830	844	821
		体育館	昭和48年7月	47,680,000	933.90	933.90		鉄筋コンクリート造	110%	併設	市	市	平成9年度	不要	2階建	-		-	1,014,468	1,014,468			
57	鶴ヶ丘小学校	校舎	昭和44年3月	64,500,000	4,099.94	4,099.94	17,481.00	鉄筋コンクリート造	119%	併設	市	市	平成17年度	平成18年度	3階建	2,590,511		2,590,511	1,372,340	1,372,340	574	558	535
		体育館	昭和47年2月	38,444,000	853.18	853.18		鉄筋コンクリート造	113%	併設	市	市	平成21年度	平成22年度	2階建	75,900		75,900	817,957	817,957			
58	西小学校	校舎	昭和44年9月	189,850,000	6,286.98	6,089.50	15,522.00	鉄筋コンクリート造	118%	併設	市	市	平成10年度	平成17年度	4階建	1,347,940	2,552,000	1,347,940	4,039,362	4,039,362	507	507	499
		体育館	昭和48年3月	35,900,000	928.09	928.09		鉄筋コンクリート造	111%	併設	市	市	平成10年度	不要	2階建	384,560		384,560	763,830	763,830			
59	東原小学校	校舎	昭和49年6月	65,910,000	6,130.59	6,130.59	24,769.00	鉄筋コンクリート造	108%	併設	市	市	平成8年度	平成9年度	4階建	6,049,010	5,743,907	6,049,010	1,402,340	1,402,340	568	578	584
		体育館	昭和51年4月	71,800,000	864.16	864.16		鉄骨造	104%	併設	市	市	平成19年度	平成20年度	2階建	-		-	1,527,660	1,527,660			
60	西原小学校	校舎	昭和50年5月	445,230,000	5,059.46	4,886.32	16,990.00	鉄筋コンクリート造	106%	併設	市	市	平成11年度	平成13年度	4階建	6,138,990		6,138,990	9,472,979	9,472,979	216	219	224
		体育館	昭和52年3月	62,680,000	910.02	910.02		鉄骨造	102%	併設	市	市	平成21年度	平成22年度	2階建	99,000		99,000	1,333,617	1,333,617			
61	元福小学校	校舎	昭和50年3月	669,870,000	4,811.39	4,811.39	11,495.00	鉄筋コンクリート造	107%	併設	市	市	平成11年度	平成21年度	4階建	1,090,056		1,090,056	14,252,553	14,252,553	234	246	272
		体育館	昭和50年3月	95,140,000	944.28	944.28		鉄筋コンクリート造	107%	併設	市	市	平成11年度	平成22年度	2階建	318,010		318,010	2,024,255	2,024,255			
62	亀久保小学校	校舎	昭和52年5月	349,400,000	4,821.56	4,821.56	17,542.00	鉄筋コンクリート造	102%	併設	市	市	平成18年度	平成19年度	4階建	1,692,130	495,000	1,692,130	7,434,043	7,434,043	613	603	583
		体育館	昭和52年6月	74,800,000	916.51	916.51		鉄骨造	102%	併設	市	市	平成20年度	平成21年度	2階建	31,900		31,900	1,591,489	1,591,489			
63	三角小学校	校舎	昭和53年5月	371,966,000	-	4,654.02	16,531.00	鉄筋コンクリート造	100%	併設	市	市	平成19年度	平成20年度	4階建	4,294,510	803,000	4,294,510	7,914,170	7,914,170	547	525	511
		体育館	昭和53年5月	76,000,000	-	927.52		鉄骨造	100%	併設	市	市	平成21年度	平成22年度	2階建	-		-	1,617,021	1,617,021			
64	ささの森小学校	校舎	昭和56年3月	535,920,000	-	4,265.45	14,761.00	鉄筋コンクリート造	94%	併設	市	市	平成11年度	平成24年度	4階建	697,290	2,177,707	697,290	11,402,553	11,402,553	403	379	370
		体育館	昭和56年9月	134,950,000	-	841.98		鉄筋コンクリート造	93%	併設	市	市	平成11年度	不要	2階建	492,250		492,250	2,871,277	2,871,277			
65	東台小学校	校舎	平成20年12月	1,565,720,000	8,055.11	8,055.11	17,391.00	鉄骨鉄筋コンクリート	35%	併設	市	市	不要	不要	4階建	337,128		337,128	33,313,191	33,313,191	126	116	106
		体育館	平成20年12月					鉄筋コンクリート造	35%	併設	市	市	不要	不要	2階建	-		-					

※1 建築価格のみを施設の前年数で割り1年あたりのお金を計算しています。

66～71. 市立中学校（6校）

所管課 教育総務課
 主な利用者 中学校児童
 電話番号 —



施設名	市立小学校		
建物名	校舎・体育館		
住所	—		
開館時間	午前8時30分から午後5時		
閉館日	国民の祝日、日曜日及び土曜日、県民の日、開校記念日、春季、夏季、冬季、学年末休業日		
設置目的	中学校は、小学校における教育の基礎の上に、心身の発達に応じて、義務教育として行われる普通教育を施すため。		
設置根拠	地方自治法、学校教育法、ふじみ野市立学校設置条例		
使用料・手数料等の根拠	—		
施設管理方法	直営	施設運営主体	教育委員会
指定管理導入年度	—	指定管理期間	—
施設紹介	大井中学校、福岡中学校、葦原中学校、花の木中学校、大井西中学校、大井東中学校があります。 ※詳細は別紙市立中学校一覧のとおり。		

② 建物情報	建築年月日	—	配置形態	—
	建築価格	— 円	建物所有	—
	登記面積	— m ²	土地所有	—
	延床面積	— m ²	耐震診断	—
	敷地面積	— m ²	耐震改修	—
	構造	—	階層	地上 — 階
	耐用年数に対する経過率	— %		地下 — 階

③ 施設にかかるコスト（円）			令和4年度	令和5年度	令和6年度	平均
	収入	使用料・手数料	42,480	44,180	45,500	44,053
		国県支出金	0	0	0	0
		その他収入	0	0	0	0
		市の収入計 A	42,480	44,180	45,500	44,053
	参考：利用料金（指定管理者）		0	0	0	0
	支出	維持管理費	120,935,229	77,368,875	99,092,509	99,132,204
		減価償却費	189,061,452	171,625,297	161,871,686	174,186,145
		公債費利子額	6,356,839	6,494,036	6,643,490	6,498,122
		指定管理料（事業費等除く。）	0	0	0	0
市の支出計 B		316,353,520	255,488,208	267,607,685	279,816,471	
収支	市の負担額 C【B-A】	316,311,040	255,444,028	267,562,185	279,772,418	
	市の負担割合 D【C/B】	100.0%	100.0%	100.0%	100.0%	

④ 利用・費用			延数・実数の別	単位	令和4年度	令和5年度	令和6年度	平均
	5月1日の生徒数	実数		人	2,870	2,890	2,937	2,899

⑤ 分析コスト			令和4年度	令和5年度	令和6年度	平均
	利用者1人あたりコスト施設にかかるコスト	円/人	110,213	88,389	91,101	96,567
	市民1人あたりコスト	円/人	2,774	2,240	2,340	2,451
1㎡あたりコスト		円/㎡	6,794	5,486	5,747	6,009

⑥ 備考 ※ 事業運営・施設にかかるコストには、各学校の施設維持管理に係る費用を計上しています。

■別紙 市立中学校一覧

No.	施設名	建物名	建築日	建築価格(円)	登記面積(m ²)	延床面積(m ²)	敷地面積(m ²)	構造	前用年数に 対する 経過率	配置 形態	建物 所有	土地 所有	耐震診断	耐震改修	階層	修繕料 (R4単位:円)	修繕料 (R5単位:円)	修繕料 (R6単位:円)	減価償却費 (単位:円)	生徒数 (R4単 位:人)	生徒数 (R5単 位:人)	生徒数 (R6単 位:人)
66	大井中学校	校舎	昭和41年12月	85,170,000	-	6,516.33	19,108.00	鉄筋コンクリート造	124%	併設	市	市	平成18年度	平成19年度	3階建	2,758,404	775,500	9,212,500	1,812,128	603	575	558
		体育館	昭和45年10月	34,131,000	-	1,285.79		鉄骨造	116%	併設	市	市	平成20年度	平成21年度	2階建	217,580			726,191			
67	福岡中学校	校舎	昭和57年3月	1,809,390,000	7,413.86	7,413.86	32,137.00	鉄筋コンクリート造	92%	併設	市	市	不要	不要	3階建	15,080,802	2,733,280	3,465,000	38,497,660	617	642	668
		体育館	平成4年10月	543,380,000	1,842.75	1,842.75		鉄骨造	69%	併設	市	市	不要	不要	平屋建	6,985			11,561,277			
68	葦原中学校	校舎	昭和46年5月	627,410,000	8,306.14	6,567.22	29,050.00	鉄筋コンクリート造	115%	併設	市	市	平成10年度	平成20年度	4階建	3,678,202			13,349,149	344	324	318
		体育館	昭和46年5月	不明		1,738.92		鉄筋コンクリート造	115%	併設	市	市	平成10年度	平成23年度	2階建	232,650			-			
69	花の木中学校	校舎	昭和50年3月	695,230,000	6,047.49	6,047.49	32,463.00	鉄筋コンクリート造	107%	併設	市	市	平成11年度	平成23年度	4階建	2,603,766	1,100,000		14,792,128	448	493	475
		体育館	昭和50年3月	1,357,770,000	1,476.14	1,476.14		鉄筋コンクリート造	107%	併設	市	市	平成11年度	平成24年度	2階建	738,210		1,848,000	2,888,723			
70	大井西中学校	校舎	昭和51年5月	386,000,000	5,214.30	5,214.30	18,030.00	鉄骨造	104%	併設	市	市	平成14年度	平成15年度	4階建	3,149,058			8,212,766	309	299	323
		体育館	昭和51年6月	90,300,000	1,328.50	1,328.50		鉄筋コンクリート造	104%	併設	市	市	平成21年度	平成22年度	2階建	145,200			1,921,277			
71	大井東中学校	校舎	昭和56年3月	860,000,000	5,721.64	5,721.64	20,213.00	鉄筋コンクリート造	94%	併設	市	市	平成20年度	平成21年度	4階建	1,177,550		363,000	18,297,872	549	557	595
		体育館	昭和56年5月	186,000,000	1,406.24	1,406.24		鉄筋コンクリート造	94%	併設	市	市	平成22年度	不要	2階建	0			3,957,447			

※1 建築価格のみを施設の前用年数で割り1年あたりのお金を計算しています。

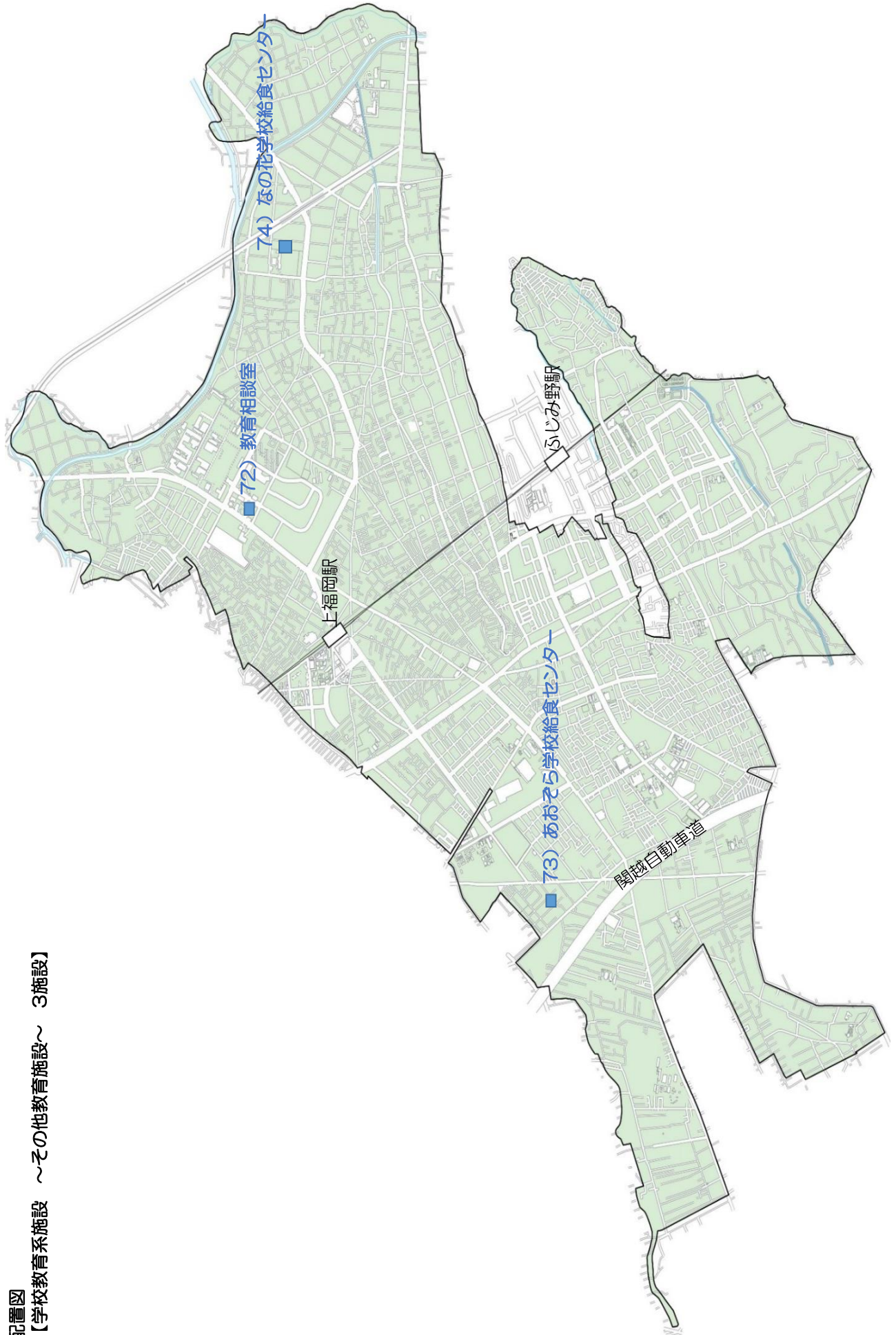
対象施設一覧表

【学校教育系施設～その他教育施設～ 3施設】

	名 称	所 在 地	建 築 年 月	延 床 面 積 (㎡)
72	教育相談室（上野台体育館事務棟）	福岡1-1-3	平成15年2月	186.28
73	あおぞら学校給食センター	西鶴ヶ岡1769-1	平成17年6月	2,249.22
74	なの花学校給食センター	中福岡122-1	平成28年3月	3,766.01
	合 計	3 箇所		



配置図
【学校教育系施設 ～その他教育施設～ 3施設】



72. 教育相談室（上野台体育館事務棟）

所管課 学校教育課
 主な利用者 児童・生徒・保護者
 電話番号 049-266-1113



① 施設情報	施設名	教育相談室（上野台体育館事務棟）		
	建物名	上野台体育館		
	住所	福岡1-1-3		
	開館時間	午前10時～午後5時		
	閉館日	土曜日、日曜日、祝日、12月29日～1月3日		
	設置目的	子どもの教育上の諸課題についての相談を行うため。		
	設置根拠	ふじみ野市教育相談室設置条例		
	使用料・手数料等の根拠	—		
	施設管理方法	直営	施設運営主体	教育委員会
	指定管理導入年度	—	指定管理期間	—
施設紹介	子どもたちのよりよい成長を願い、心の健康を増進させることを目的に、子どもや保護者、学校に対して、教育上の様々な相談に当たっています。相談室での面談や電話による相談、関係機関との連携を図るためのケース会議等も開催しています。また、不登校児童生徒に対して、学校復帰のための適応指導教室も行っています。			

② 建物情報	建築年月日	平成15年2月28日	配置形態	複合（45.上野台体育館）
	建築価格	41,868,540 円	建物所有	市
	登記面積※1	395.83 m ²	土地所有	市
	延床面積	186.28 m ²	耐震診断	不要
	敷地面積※2	1,691.20 m ²	耐震改修	不要
	構造	軽量鉄骨造	階層	地上 2 階
	耐用年数に対する経過率	73 %		地下 - 階

③ 施設にかかるコスト（円）		令和4年度	令和5年度	令和6年度	平均
		収入			
	使用料・手数料	0	0	0	0
	国県支出金	0	0	0	0
	その他収入	0	0	0	0
	市の収入計 A	0	0	0	0
	参考：利用料金（指定管理者）	0	0	0	0
	支出				
	維持管理費	0	941,122	839,155	593,426
	減価償却費	1,425,347	1,670,558	1,670,558	1,588,821
	公債費利子額	0	6,428	9,717	5,382
	指定管理料（事業費等除く。）	0	0	0	0
	市の支出計 B	1,425,347	2,618,108	2,519,430	2,187,628
	収支				
	市の負担額 C【B-A】	1,425,347	2,618,108	2,519,430	2,187,628
	市の負担割合 D【C/B】	100.0%	100.0%	100.0%	100.0%

④ 利用状況	延数・実数の別	単位	令和4年度	令和5年度	令和6年度	平均	
			相談者数※3	延数	人	1,113	1,258
	年間相談日数	実数	日	198	201	200	200
	相談者数/日	面積（m ² ）	定員（人）	令和4年度	令和5年度	令和6年度	平均
	平均	人	6	6	5	5.6	

⑤ 分コスト		令和4年度	令和5年度	令和6年度	平均		
		利用者1人あたり施設にかかるコスト	円/人	1,281	2,081	2,527	1,963
		市民1人あたりコスト	円/人	12	23	22	19
	1m ² あたりコスト	円/m ²	7,652	14,055	13,525	11,744	

⑥ 備考	※1	登記面積は上野台体育館事務棟全体の面積です。
	※2	敷地面積は複合施設の面積を含みます。
	※3	相談者数は電話相談者を含みます。

73. あおぞら学校給食センター

所管課 学校給食課
 主な利用者 児童・生徒
 電話番号 049-261-5564



① 施設情報	施設名	あおぞら学校給食センター		
	建物名	あおぞら学校給食センター		
	住所	西鶴ヶ岡1769-1		
	開館時間	午前8時15分～午後5時		
	閉館日	土曜日、日曜日、祝日、12月29日～1月3日		
	設置目的	児童生徒の心身の健全な発達と、食に関する正しい理解と判断力を養うことなどを目的とする学校給食を実施する施設として設置。		
	設置根拠	学校給食法、ふじみ野市学校給食センター設置条例		
	使用料・手数料等の根拠	学校給食法、ふじみ野市学校給食センター設置条例		
	施設管理方法	直営	施設運営主体	教育委員会
	指定管理導入年度	—	指定管理期間	—
施設紹介	小学校5校、中学校3校の児童・生徒及び学校関係者約4,200余名に、安全・安心かつ栄養バランスを考慮した良質な学校給食を提供する施設で、ドライシステムによる衛生管理が行われています。平成28年4月、なの花学校給食センター開設に伴い名称変更（旧大井学校給食センター）しました。			

② 建物情報	建築年月日	平成17年6月13日	配置形態	単独
	建築価格	929,250,000 円	建物所有	市
	登記面積	2,264.95 m ²	土地所有	民間
	延床面積	2,249.22 m ²	耐震診断	不要
	敷地面積	5,417.64 m ²	耐震改修	不要
	構造	鉄骨造	階層	地上 2 階
	耐用年数に対する経過率	61 %		地下 - 階

③ 施設にかかるコスト(円)	収入	使用料・手数料	令和4年度	令和5年度	令和6年度	平均
		国県支出金	504,000	480,000	512,000	498,667
		その他収入	0	0	0	0
		市の収入計 A	371,087	328,679	525,282	408,349
		参考：利用料金（指定管理者）	875,087	808,679	1,037,282	907,016
	支出	維持管理費	0	0	0	0
		減価償却費	102,054,523	90,566,095	102,659,839	98,426,819
		公債費利子額	30,959,117	31,270,208	31,270,208	31,166,511
		指定管理料（事業費等除く。）	369,236	240,120	107,295	238,884
		市の支出計 B	0	0	0	0
収支	市の負担額 C【B-A】	133,382,876	122,076,423	134,037,342	129,832,214	
	市の負担割合 D【C/B】	132,507,789	121,267,744	133,000,060	128,925,198	
		99.3%	99.3%	99.2%	99.3%	


利④ 用運 状 営 況	給食数	延数・実数の別	単位	令和4年度	令和5年度	令和6年度	平均
		延数	食	779,274	771,617	772,744	774,545
	給食提供日数	実数	日	189	192	192	191
		年間開館日	実数	日	242	242	240
	給食提供数/日	面積 (m ²)	定員 (人)	令和4年度	令和5年度	令和6年度	平均
		—	—	4,123	4,019	4,025	4,055.6

⑤ 分コスト		令和4年度	令和5年度	令和6年度	平均
	利用者1人あたり施設にかかるコスト 円/人	170	157	172	166
	市民1人あたりコスト 円/人	1,162	1,063	1,163	1,129
	1m ² あたりコスト 円/m ²	58,913	53,915	59,132	57,320

⑥ 備考
 【維持管理費について】
 令和元年度からの3年間の平均値に比較して、令和4年度からの3年間の平均値は光熱水費にあっては約1.5倍、修繕費にあっては1.7倍以上に上昇している。これらは今後も光熱水費の高騰や施設の老朽化に伴う修繕費の増加が予想され、維持管理費は増え続ける可能性が高い。

74. なの花学校給食センター

所管課 学校給食課
 主な利用者 児童・生徒
 電話番号 049-262-4357



① 施設情報	施設名	なの花学校給食センター		
	建物名	なの花学校給食センター		
	住所	中福岡122-1		
	開館時間	午前8時15分～午後5時		
	閉館日	土曜日、日曜日、祝日、12月29日～1月3日		
	設置目的	児童生徒の心身の健全な発達と、食に関する正しい理解と判断力を養うことなどを目的とする学校給食を実施する施設として設置。		
	設置根拠	学校給食法、ふじみ野市学校給食センター設置条例		
	使用料・手数料等の根拠	学校給食法、ふじみ野市学校給食センター設置条例		
	施設管理方法	BTO方式※1	施設運営主体	株式会社ふじみ野学校給食サービス
PFI事業導入年度	平成28年度	契約期間	H28年4月1日～R13年3月31日	
施設紹介	ドライシステムによる衛生管理の徹底やアレルギー対応食専用調理室を設置し、食物アレルギーのある児童にアレルギー対応食を提供するほか、食育の推進として子どもたちが調理過程を見学したり、食に関する学習のできるコーナーも整備しました。この施設は、平成28年4月から稼働しています。			

② 建物情報	建築年月日	平成28年3月15日	配置形態	単独
	建築価格	2,058,132,078 円	建物所有	市
	登記面積	3,209.20 m ²	土地所有	市
	延床面積	3,766.01 m ²	耐震診断	不要
	敷地面積	5,925.98 m ²	耐震改修	不要
	構造	鉄骨造	階層	地上 2 階
	耐用年数に対する経過率	29 %		地下 - 階

③ 施設にかかるコスト(円)	収入	使用料・手数料	令和4年度	449,600	令和5年度	127,600	令和6年度	93,600	平均	223,600
		国県支出金		0	0	0	0	0		
		その他収入		0	0	0	0	0		
		市の収入計 A		449,600	127,600	93,600	223,600			
		参考：利用料金（指定管理者）		0	0	0	0			
	支出	維持管理費		95,394,613	83,891,787	88,036,537	89,107,646			
		減価償却費		76,736,226	76,736,226	76,736,226	76,736,226			
		公債費利子額		3,317,173	3,064,489	2,814,879	3,065,514			
		指定管理料（事業費等除く。）		0	0	0	0			
	市の支出計 B		175,448,012	163,692,502	167,587,642	168,909,385				
収支	市の負担額 C【B-A】		174,998,412	163,564,902	167,494,042	168,685,785				
	市の負担割合 D【C/B】		99.7%	99.9%	99.9%	99.9%				

利④ 用運状営況・	給食数	延数・実数の別	単位	令和4年度	令和5年度	令和6年度	平均
		延数	食	947,078	956,326	954,369	952,591
		実数	日	189	192	192	191
	年間開館日	実数	日	242	242	240	241
		面積 (m ²)	定員 (人)	令和4年度	令和5年度	令和6年度	平均
	給食提供数/日	-	-	5,016	4,982	4,971	4,989.7

⑤ 分コ析ス	利用者1人あたり施設にかかるコスト	円/人	令和4年度	185	令和5年度	171	令和6年度	176	平均	177
	市民1人あたりコスト	円/人	1,534	1,434	1,465	1,478				
	1m ² あたりコスト	円/m ²	46,468	43,432	44,475	44,792				

⑥ 備考
 ※1 BTO方式：PFIの事業方式の一つで、民間事業者が施設等を建設し、施設完成直後に公共施設等の管理者等に所有権を移転し、民間事業者が維持・管理及び運営を行う事業方式。（内閣府ホームページより参照）

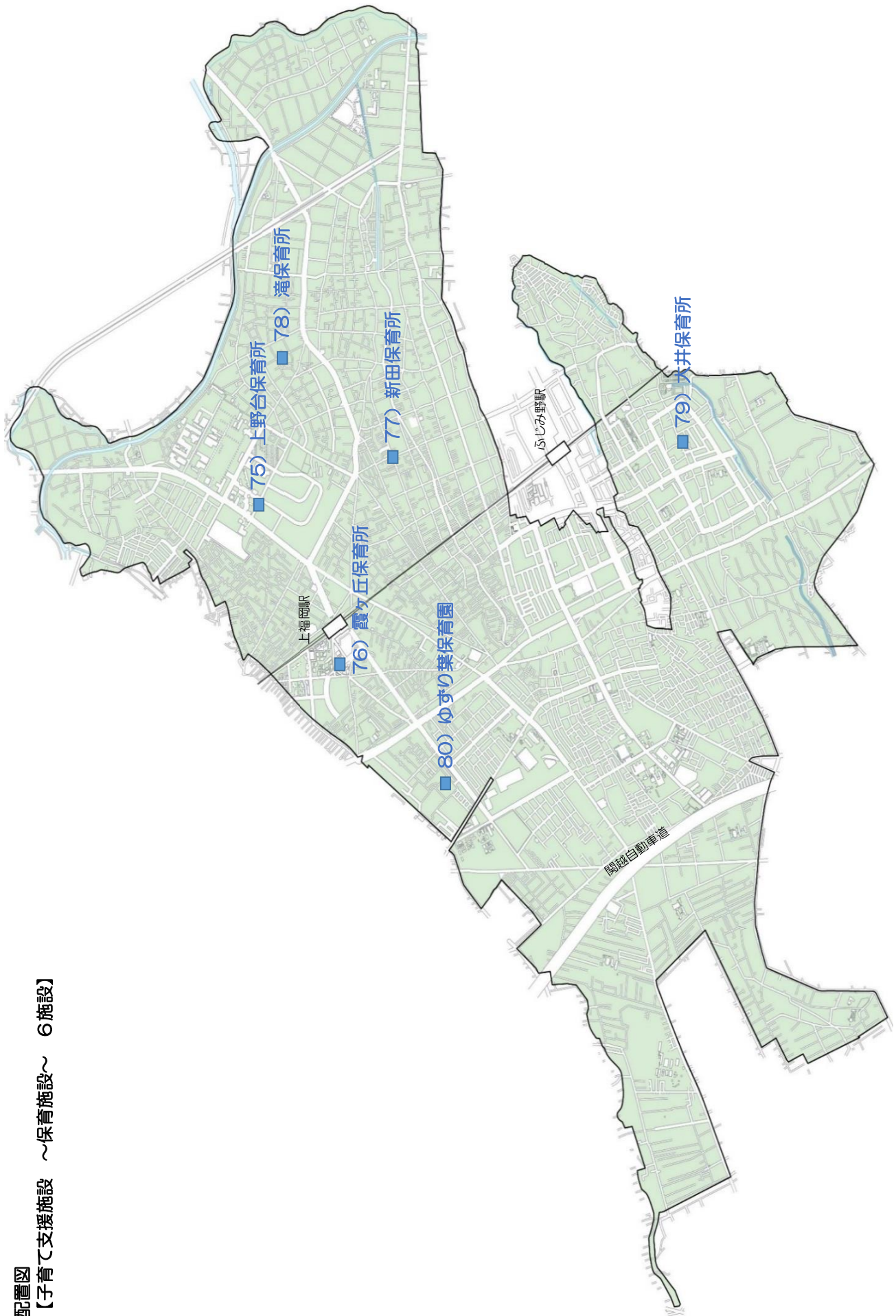
対象施設一覧表

【子育て支援施設 ～保育所～ 6施設】

	名 称	所 在 地	建築年月	延床面積(m ²)
75	上野台保育所	上野台1-1-1	平成18年6月	1,661.49
76	霞ヶ丘保育所	霞ヶ丘1-5-5	平成12年3月	1,151.67
77	新田保育所	新田1-4-23	昭和50年4月	413.80
78	滝保育所	長宮2-1-23	昭和54年2月	539.26
79	大井保育所	市沢2-5-1	昭和56年3月	613.90
80	ゆずり葉保育園	鶴ヶ岡4-16-1	平成18年1月	1,459.69
	合 計	6 箇所		



配置図
【子育て支援施設 ～保育施設～ 6施設】



75. 上野台保育所

所管課 保育課
 主な利用者 保育所入所児童
 電話番号 049-261-2841



① 施設情報	施設名	上野台保育所		
	建物名	上野台保育所		
	住所	上野台1-1-1		
	開館時間	月曜日～金曜日：午前7時～午後8時、土曜日：午前7時～午後6時		
	閉館日	日曜日、祝日、12月29日～1月3日		
	設置目的	児童福祉法に規定する保育を必要とする児童を入所させて保育するため。		
	設置根拠	児童福祉法、ふじみ野市立保育所の設置及び管理条例		
	使用料・手数料等の根拠	ふじみ野市子どものための教育・保育給付に係る利用者負担額を定める条例		
	施設管理方法	直営	施設運営主体	市
	指定管理導入年度	—	指定管理期間	—
施設紹介	仕事や病気などで家庭内で保育ができない、小学校入学前までの児童を保護者に代わって保育することで、保護者が安心して子育てしやすい環境づくりをすすめている施設です。			

② 建物情報	建築年月日	平成18年6月1日	配置形態	複合（82上野台子育て支援センター）
	建築価格	600,310,787 円	建物所有	市
	登記面積※1	1,762.49 m ²	土地所有	民間
	延床面積※2	1,661.49 m ²	耐震診断	不要
	敷地面積※3	2,799.00 m ²	耐震改修	不要
	構造	鉄筋コンクリート造	階層	地上 2 階
	耐用年数に対する経過率	38 %		地下 - 階

③ 施設にかかるコスト（円）		令和4年度	令和5年度	令和6年度	平均
		収入			
	使用料・手数料	0	0	0	0
	国県支出金	0	0	0	0
	その他収入	0	0	0	0
	市の収入計 A	0	0	0	0
	参考：利用料金（指定管理者）	0	0	0	0
	支出				
	維持管理費	20,360,506	15,719,176	15,876,476	17,318,719
	減価償却費	13,447,550	13,865,980	14,233,690	13,849,073
	公債費利子額	2,649,140	1,963,687	1,263,072	1,958,633
	指定管理料（事業費等除く。）	0	0	0	0
	市の支出計 B	36,457,196	31,548,843	31,373,238	33,126,426
	収支				
	市の負担額 C【B-A】	36,457,196	31,548,843	31,373,238	33,126,426
	市の負担割合 D【C/B】	100.0%	100.0%	100.0%	100.0%

④ 利用状況	延数・実数の別	単位	令和4年度	令和5年度	令和6年度	平均	
			4月1日の児童数	実数	人	98	96
	年間開館日	実数	日	292	292	292	292
	在籍率(%)	面積 (m ²)	定員 (人)	令和4年度	令和5年度	令和6年度	平均
	474.00	130	75%	74%	72%	74%	

⑤ 分コスト		令和4年度	令和5年度	令和6年度	平均	
		利用者1人あたり施設にかかるコスト 円/人	372,012	328,634	337,347	345,998
		市民1人あたりコスト 円/人	320	277	274	290
1m ² あたりコスト 円/m ²	21,942	18,988	18,883	19,938		

⑥ 備考
 ※1、3 登記面積、敷地面積は施設全体の面積を含みます。
 ※2 延床面積は上野台保育所のみ面積です。

76. 霞ヶ丘保育所

所管課 保育課
 主な利用者 保育所入所児童
 電話番号 049-261-0612



① 施設情報	施設名	霞ヶ丘保育所		
	建物名	霞ヶ丘保育所		
	住所	霞ヶ丘1-5-5		
	開館時間	月曜日～金曜日：午前7時～午後8時、土曜日：午前7時～午後6時		
	閉館日	日曜日、祝日、12月29日～1月3日		
	設置目的	児童福祉法に規定する保育を必要とする児童を入所させて保育するため。		
	設置根拠	児童福祉法、ふじみ野市立保育所の設置及び管理条例		
	使用料・手数料等の根拠	ふじみ野市子どものための教育・保育給付に係る利用者負担額を定める条例		
	施設管理方法	直営	施設運営主体	市
	指定管理導入年度	—	指定管理期間	—
施設紹介	仕事や病気などで家庭内で保育ができない、小学校入学前までの児童を保護者に代わって保育することで、保護者が安心して子育てしやすい環境づくりをすすめている施設です。			

② 建物情報	建築年月日	平成12年3月23日	配置形態	複合 (83霞ヶ丘子育て支援センター)
	建築価格	455,012,331 円	建物所有	市
	登記面積※1	1,228.66 m ²	土地所有	市
	延床面積※2	1,151.67 m ²	耐震診断	不要
	敷地面積※3	1,852.69 m ²	耐震改修	不要
	構造	鉄筋コンクリート造	階層	地上 2 階
	耐用年数に対する経過率	53 %		地下 - 階

③ 施設にかかるコスト (円)		令和4年度	令和5年度	令和6年度	平均
		収入			
	使用料・手数料	0	0	0	0
	国県支出金	0	0	0	0
	その他収入	0	0	0	0
	市の収入計 A	0	0	0	0
	参考：利用料金 (指定管理者)	0	0	0	0
	支出				
	維持管理費	13,654,275	10,664,796	10,395,309	11,571,460
	減価償却費	10,285,941	13,871,572	13,871,572	12,676,362
	公債費利子額	0	68,077	102,911	56,996
	指定管理料 (事業費等除く。)	0	0	0	0
	市の支出計 B	23,940,216	24,604,445	24,369,792	24,304,818
	収支				
	市の負担額 C【B-A】	23,940,216	24,604,445	24,369,792	24,304,818
	市の負担割合 D【C/B】	100.0%	100.0%	100.0%	100.0%

④ 利用状況	延数・実数の別	単位	令和4年度	令和5年度	令和6年度	平均	
			4月1日の児童数	実数	人	83	83
	年間開館日	実数	日	292	292	292	292
	在籍率 (%)	面積 (m ²)	定員 (人)	令和4年度	令和5年度	令和6年度	平均
	351.00	120	69%	69%	70%	69%	

⑤ 分コスト		令和4年度	令和5年度	令和6年度	平均	
		利用者1人あたり施設にかかるコスト 円/人	288,436	296,439	290,117	291,664
		市民1人あたりコスト 円/人	210	216	213	213
1m ² あたりコスト 円/m ²	20,787	21,364	21,160	21,104		

⑥ 備考
 ※1、3 登記面積、敷地面積は施設全体の面積を含みます。
 ※2 延床面積は霞ヶ丘保育所のみ面積です。

77. 新田保育所

所管課 保育課
 主な利用者 保育所入所児童
 電話番号 049-264-5405



① 施設情報	施設名	新田保育所		
	建物名	新田保育所		
	住所	新田1-4-23		
	開館時間	月曜日～金曜日：午前7時～午後7時、土曜日：午前7時～午後6時		
	閉館日	日曜日、祝日、12月29日～1月3日		
	設置目的	児童福祉法に規定する保育を必要とする児童を入所させて保育するため。		
	設置根拠	児童福祉法、ふじみ野市立保育所の設置及び管理条例		
	使用料・手数料等の根拠	ふじみ野市子どものための教育・保育給付に係る利用者負担額を定める条例		
	施設管理方法	直営	施設運営主体	市
	指定管理導入年度	—	指定管理期間	—
施設紹介	仕事や病気などで家庭内で保育ができない、小学校入学前までの児童を保護者に代わって保育することで、保護者が安心して子育てしやすい環境づくりをすすめている施設です。			

② 建物情報	建築年月日	昭和50年4月1日	配置形態	単独
	建築価格	36,680,000 円	建物所有	市
	登記面積	413.80 m ²	土地所有	市
	延床面積	413.80 m ²	耐震診断	実施済
	敷地面積	742.00 m ²	耐震改修	実施済
	構造	鉄骨造	階層	地上 2 階
	耐用年数に対する経過率	- %		地下 - 階

③ 施設にかかるコスト(円)			令和4年度	令和5年度	令和6年度	平均
	収入	使用料・手数料	0	0	0	0
		国県支出金	0	0	0	0
		その他収入	740	880	1,000	873
		市の収入計 A	740	880	1,000	873
		参考：利用料金（指定管理者）	0	0	0	0
	支出	維持管理費	7,634,114	6,176,148	5,863,513	6,557,925
		減価償却費	1,958,482	2,237,714	2,237,714	2,144,637
		公債費利子額	32,025	23,342	14,757	23,375
		指定管理料（事業費等除く。）	0	0	0	0
市の支出計 B		9,624,621	8,437,204	8,115,984	8,725,936	
収支	市の負担額 C【B-A】	9,623,881	8,436,324	8,114,984	8,725,063	
	市の負担割合 D【C/B】	100.0%	100.0%	100.0%	100.0%	

利④ 用 運 状 況 ・	延数・実数の別		単位	令和4年度	令和5年度	令和6年度	平均
	4月1日の児童数	実数	人	66	67	71	68
	年間開館日	実数	日	292	292	292	292
	在籍率(%)	面積(m ²)	定員(人)	令和4年度	令和5年度	令和6年度	平均
	231.00	90	73%	74%	79%	76%	

⑤ 分 コ ス ト			令和4年度	令和5年度	令和6年度	平均
	利用者1人あたり施設にかかるコスト	円/人	145,816	125,915	114,296	128,676
	市民1人あたりコスト	円/人	84	74	71	76
	1m ² あたりコスト	円/m ²	23,257	20,387	19,611	21,085

⑥ 備考
 ※1、3 登記面積、敷地面積は施設全体の面積を含みます。
 ※2 延床面積は霞ヶ丘保育所からの面積です。

78. 滝保育所

所管課 保育課
 主な利用者 保育所入所児童
 電話番号 049-264-3867



① 施設情報	施設名	滝保育所		
	建物名	滝保育所		
	住所	長宮2-1-23		
	開館時間	月曜日～金曜日：午前7時～午後7時、土曜日：午前7時～午後6時		
	閉館日	日曜日、祝日、12月29日～1月3日		
	設置目的	児童福祉法に規定する保育を必要とする児童を入所させて保育するため。		
	設置根拠	児童福祉法、ふじみ野市立保育所の設置及び管理条例		
	使用料・手数料等の根拠	ふじみ野市子どものための教育・保育給付に係る利用者負担額を定める条例		
	施設管理方法	直営	施設運営主体	市
	指定管理導入年度	—	指定管理期間	—
施設紹介	仕事や病気などで家庭内で保育ができない、小学校入学前までの児童を保護者に代わって保育することで、保護者が安心して子育てしやすい環境づくりをすすめている施設です。			

② 建物情報	建築年月日	昭和54年2月20日	配置形態	単独
	建築価格	67,090,000 円	建物所有	市
	登記面積	539.26 m ²	土地所有	市
	延床面積	539.26 m ²	耐震診断	実施済
	敷地面積	999.02 m ²	耐震改修	実施済
	構造	鉄骨造	階層	地上 2 階
	耐用年数に対する経過率	- %		地下 - 階

③ 施設にかかるコスト(円)		令和4年度	令和5年度	令和6年度	平均
		収入			
	使用料・手数料	0	0	0	0
	国県支出金	0	0	0	0
	その他収入	0	0	0	0
	市の収入計 A	0	0	0	0
	参考：利用料金（指定管理者）	0	0	0	0
	支出				
	維持管理費	6,302,914	5,917,577	5,796,527	6,005,673
	減価償却費	2,518,425	2,825,305	2,825,305	2,723,012
	公債費利子額	53,224	22,853	0	25,359
	指定管理料（事業費等除く。）	0	0	0	0
	市の支出計 B	8,874,563	8,765,735	8,621,832	8,754,043
	収支				
	市の負担額 C【B-A】	8,874,563	8,765,735	8,621,832	8,754,043
	市の負担割合 D【C/B】	100.0%	100.0%	100.0%	100.0%

④ 利用状況	延数・実数の別	単位	令和4年度	令和5年度	令和6年度	平均	
			4月1日の児童数	実数	人	60	63
	年間開館日	実数	日	292	292	292	292
	在籍率(%)	面積(m ²)	定員(人)	令和4年度	令和5年度	令和6年度	平均
	300.00	90	67%	70%	68%	68%	

⑤ 分コスト		令和4年度	令和5年度	令和6年度	平均		
		利用者1人あたり施設にかかるコスト	円/人	147,909	139,139	141,342	142,797
		市民1人あたりコスト	円/人	78	77	75	77
	1 m ² あたりコスト	円/m ²	16,457	16,255	15,988	16,233	

⑥ 備考	
------	--

79. 大井保育所

所管課 保育課
 主な利用者 保育所入所児童
 電話番号 049-263-5200



① 施設情報	施設名	大井保育所		
	建物名	大井保育所		
	住所	市沢2-5-1		
	開館時間	月曜日～金曜日：午前7時～午後7時、土曜日：午前7時～午後6時		
	閉館日	日曜日、祝日、12月29日～1月3日		
	設置目的	児童福祉法に規定する保育を必要とする児童を入所させて保育するため。		
	設置根拠	児童福祉法、ふじみ野市立保育所の設置及び管理条例		
	使用料・手数料等の根拠	ふじみ野市子どものための教育・保育給付に係る利用者負担額を定める条例		
	施設管理方法	直営	施設運営主体	市
	指定管理導入年度	—	指定管理期間	—
施設紹介	仕事や病気などで家庭内で保育ができない、小学校入学前までの児童を保護者に代わって保育することで、保護者が安心して子育てしやすい環境づくりをすすめている施設です。			

② 建物情報	建築年月日	昭和56年3月17日	配置形態	単独
	建築価格	100,800,000 円	建物所有	市
	登記面積	613.90 m ²	土地所有	市
	延床面積	613.90 m ²	耐震診断	実施済
	敷地面積	999.02 m ²	耐震改修	実施済
	構造	軽量鉄骨造	階層	地上 1 階
	耐用年数に対する経過率	- %		地下 - 階

③ 施設にかかるコスト(円)			令和4年度	令和5年度	令和6年度	平均
	収入	使用料・手数料	0	0	0	0
		国県支出金	0	0	0	0
		その他収入	4,320	2,100	2,100	2,840
		市の収入計 A	4,320	2,100	2,100	2,840
		参考：利用料金（指定管理者）	0	0	0	0
	支出	維持管理費	12,339,430	5,330,719	5,899,348	7,856,499
		減価償却費	2,190,985	2,726,394	2,726,394	2,547,924
		公債費利子額	39,341	28,660	18,109	28,703
		指定管理料（事業費等除く。）	0	0	0	0
市の支出計 B		14,569,756	8,085,773	8,643,851	10,433,127	
収支	市の負担額 C【B-A】	14,565,436	8,083,673	8,641,751	10,430,287	
	市の負担割合 D【C/B】	100.0%	100.0%	100.0%	100.0%	

利④ 用 運 状 況 ・	延数・実数の別		単位	令和4年度	令和5年度	令和6年度	平均
	4月1日の児童数	実数	人	83	78	81	81
	年間開館日	実数	日	292	292	292	292
	在籍率(%)	面積(m ²)	定員(人)	令和4年度	令和5年度	令和6年度	平均
	313.00	100	83%	78%	81%	81%	

⑤ 分 析 コ ス ト			令和4年度	令和5年度	令和6年度	平均
	利用者1人あたり施設にかかるコスト	円/人	175,487	103,637	106,688	128,604
	市民1人あたりコスト	円/人	128	71	76	91
	1 m ² あたりコスト	円/m ²	23,726	13,168	14,077	16,990

⑥ 備 考						
-------	--	--	--	--	--	--

80. ゆずり葉保育園

所管課 保育課
 主な利用者 保育所入所児童
 電話番号 049-263-8526



① 施設情報	施設名	ゆずり葉保育園		
	建物名	ゆずり葉保育園		
	住所	鶴ヶ岡4-16-1		
	開館時間	月曜日～金曜日：午前7時～午後8時、土曜日：午前7時～午後6時、日曜日・祝日：午前8時30分～午後4時30分		
	閉館日	12月29日～1月3日		
	設置目的	児童福祉法に規定する保育を必要とする児童を入所させて保育するため。		
	設置根拠	児童福祉法		
	使用料・手数料等の根拠	ふじみ野市子どものための教育・保育給付に係る利用者負担額を定める条例		
	施設管理方法	公設民営	施設運営主体	社会福祉法人すみれ会
	指定管理導入年度	—	指定管理期間	—
施設紹介	仕事や病気などで家庭内で保育ができない、小学校入学前までの児童を保護者に代わって保育することで、保護者が安心して子育てしやすい環境づくりをすすめている施設です。			

② 建物情報	建築年月日	平成18年1月23日	配置形態	単独
	建築価格	363,825,000 円	建物所有	市
	登記面積	1,459.69 m ²	土地所有	市
	延床面積	1,459.69 m ²	耐震診断	不要
	敷地面積	1,500.00 m ²	耐震改修	不要
	構造	鉄筋コンクリート造	階層	地上 3 階
	耐用年数に対する経過率	40 %		地下 1 階

③ 施設にかかるコスト(円)	収入	使用料・手数料	令和4年度	令和5年度	令和6年度	平均
		国県支出金	0	0	0	0
		その他収入	2,220	2,220	2,920	2,453
		市の収入計 A	2,220	2,220	2,920	2,453
		参考：利用料金（指定管理者）	0	0	0	0
	支出	維持管理費※1	119,608,360	129,307,000	154,301,880	134,405,747
		減価償却費	8,004,150	8,004,150	8,004,150	8,004,150
		公債費利子額	0	0	0	0
		指定管理料（事業費等除く。）	0	0	0	0
	市の支出計 B	127,612,510	137,311,150	162,306,030	142,409,897	
収支	市の負担額 C【B-A】	127,610,290	137,308,930	162,303,110	142,407,443	
	市の負担割合 D【C/B】	100.0%	100.0%	100.0%	100.0%	

利④ 用 運 状 況	4月1日の児童数	延数・実数の別	単位	令和4年度	令和5年度	令和6年度	平均
		実数	人	108	108	116	111
	年間開館日	実数	日	292	292	292	292
		面積 (m ²)	定員 (人)	令和4年度	令和5年度	令和6年度	平均
在籍率 (%)	300.00	120	90%	90%	97%	92%	

⑤ 分 析 コ ス ト		令和4年度	令和5年度	令和6年度	平均
	利用者1人あたり施設にかかるコスト 円/人	1,181,577	1,271,379	1,399,165	1,284,040
	市民1人あたりコスト 円/人	1,119	1,204	1,419	1,247
	1 m ² あたりコスト 円/m ²	87,423	94,067	111,190	97,560

⑥ 備 考	※1 維持管理費に事業費も含む
-------	-----------------

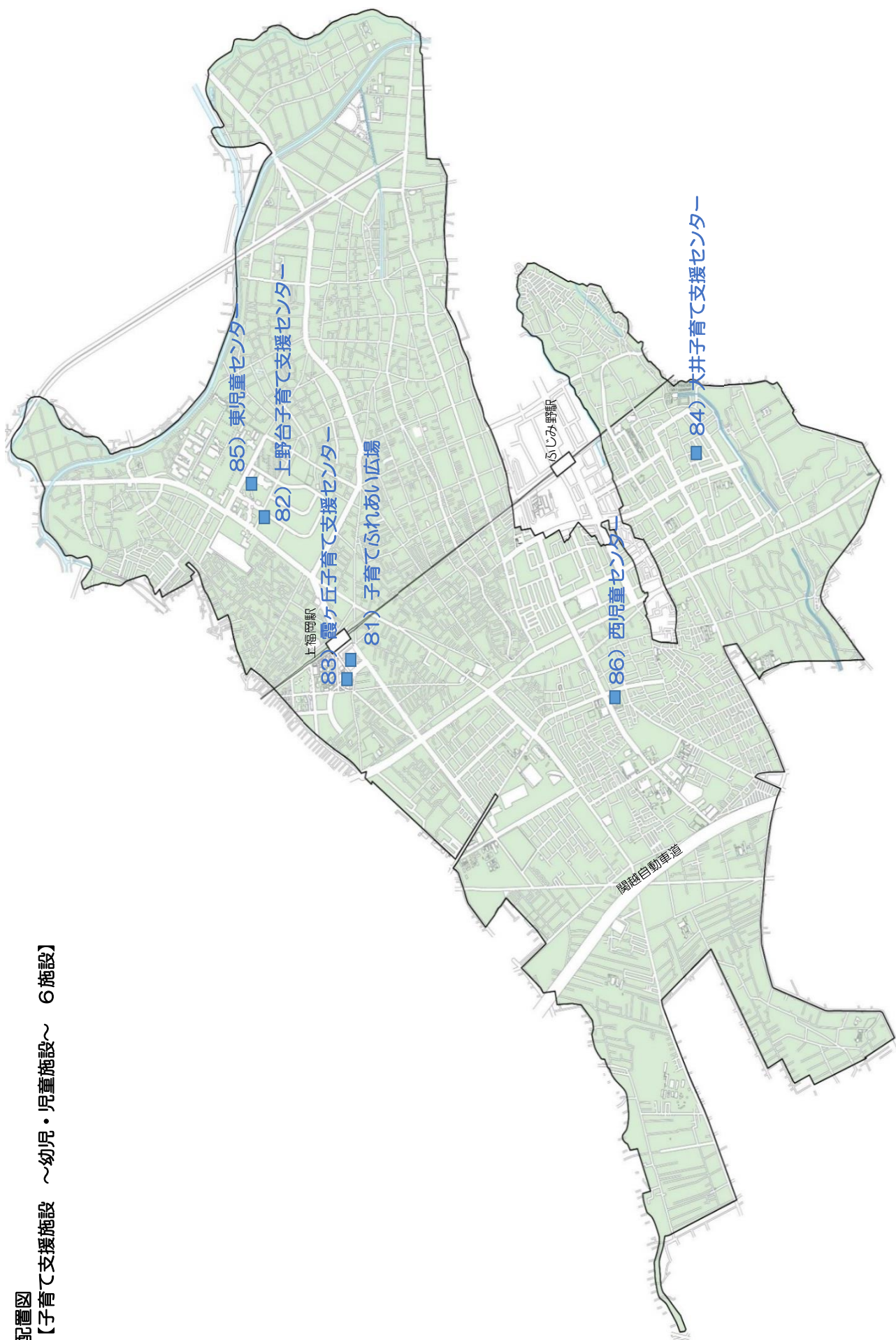
対象施設一覧表

【子育て支援施設～幼児・児童施設～ 6施設】※市立放課後児童クラブ除く

	名 称	所 在 地	建 築 年 月	延床面積(m ²)
81	子育てふれあい広場	霞ヶ丘1-2-7	平成18年3月	295.88
82	上野台子育て支援センター	上野台1-1-1	平成18年6月	101.00
83	霞ヶ丘子育て支援センター	霞ヶ丘1-5-5	平成12年3月	36.00
84	大井子育て支援センター	市沢2-5-36	平成30年3月	136.00
85	東児童センター	福岡1-2-5	平成12年3月	934.59
86	西児童センター	大井中央1-1-1	平成25年7月	987.55
	合 計	6 箇所		



配置図
【子育て支援施設 ～幼児・児童施設～ 6施設】



81. 子育てふれあい広場

所管課 子育て支援課
 主な利用者 子育て中の親子
 電話番号 049-261-0611



① 施設情報	施設名	子育てふれあい広場		
	建物名	サービスセンター		
	住所	霞ヶ丘1-2-7		
	開館時間	午前9時～午後5時（一時預かりは午後8時まで）		
	閉館日	祝日除く第1・3木曜、12月29日～1月3日		
	設置目的	地域における子育て支援基盤を形成し安心して子育てができるまちを実現するため。		
	設置根拠	ふじみ野市立子育てふれあい広場条例		
	使用料・手数料等の根拠	ふじみ野市立子育てふれあい広場条例		
	施設管理方法	指定管理	施設運営主体	株式会社明日香
	指定管理導入年度	平成18年度	指定管理期間	R5年4月1日～R9年3月31日
施設紹介	子育てに悩む保護者が気軽に相談等を行える場、そして保護者同士のコミュニティの場として、様々な事業を実施している施設です。			

② 建物情報	建築年月日	平成18年3月24日	配置形態	複合※1（1F）
	建築価格	56,287,056 円	建物所有	市
	登記面積※2	1,576.40 m ²	土地所有	市・民間
	延床面積	295.88 m ²	耐震診断	不要
	敷地面積	- m ²	耐震改修	不要
	構造	鉄骨造	階層	地上 2 階
	耐用年数に対する経過率	50 %		地下 - 階

③ 施設にかかるコスト（円）		令和4年度	令和5年度	令和6年度	平均
		収入			
	使用料・手数料	0	0	0	0
	国県支出金	0	0	0	0
	その他収入	0	0	0	0
	市の収入計 A	0	0	0	0
	参考：利用料金（指定管理者）	1,971,432	1,954,340	2,572,300	2,166,024
支出	維持管理費	1,414,352	1,063,643	1,120,564	1,199,520
	減価償却費	1,794,147	1,794,147	1,794,147	1,794,147
	公債費利子額	0	0	0	0
	指定管理料（事業費等除く。）	1,414,352	1,063,643	1,120,564	1,199,520
	市の支出計 B	4,622,851	3,921,433	4,035,275	4,193,186
収支	市の負担額 C【B-A】	4,622,851	3,921,433	4,035,275	4,193,186
	市の負担割合 D【C/B】	100.0%	100.0%	100.0%	100.0%

④ 利用状況		延数・実数の別	単位	令和4年度	令和5年度	令和6年度	平均
				つどいの広場利用者数	延数	人	11,486
	一時預かり利用者数	延数	人	868	853	1,094	938
	育児相談件数	延数	件	104	117	75	99
	年間開館日	実数	日	337	336	338	337
		面積（m ² ）	定員（人）	令和4年度	令和5年度	令和6年度	平均
	平均利用者数/日	295.88	10	12,354	13,394	13,346	13,031.3

⑤ 分コスト		令和4年度	令和5年度	令和6年度	平均	
		利用者1人あたり施設にかかるコスト 円/人	402	313	329	348
		市民1人あたりコスト 円/人	41	34	35	37
1m ² あたりコスト 円/m ²	15,624	13,253	13,638	14,172		

⑥ 備考
 ※1 複合（4.サービスセンターホール、6.市民活動支援センター、122.出張所）
 ※2 登記面積はサービスセンター全体の面積です。

82. 上野台子育て支援センター

所管課 子育て支援課
 主な利用者 妊婦及び乳幼児子育て家庭
 電話番号 049-256-8623



① 施設情報	施設名	上野台子育て支援センター		
	建物名	上野台保育所		
	住所	上野台1-1-1		
	開館時間	午前9時から午後4時30分		
	閉館日	土曜日、日曜日、祝日、12月29日～1月3日		
	設置目的	妊婦及び子育て中の家庭が、育児不安について気軽に相談し交流することで孤立や虐待を防ぐ。また市民の協力を受け、地域全体で子育てを支援する基盤形成を図り、子育ての輪を広げる。		
	設置根拠	ふじみ野市立子育て支援センター条例		
	使用料・手数料等の根拠	—		
	施設管理方法	直営	施設運営主体	市
	指定管理導入年度	—	指定管理期間	—
施設紹介	上野台保育所内に設置し、子育て親子の交流の場の提供、育児不安等についての相談、子育て講座の開催、子育てサークル育成支援、子育てに関する情報提供の他子育てコンシェルジュ事業を実施し、子育て支援関係機関との連携による支援を行っています。職員体制は、霞ヶ丘子育て支援センターとの兼務で行っています。			

② 建物情報	建築年月日	平成18年6月1日	配置形態	複合 (75.上野台保育所)
	建築価格	36,298,170 円	建物所有	市
	登記面積※1	1,762.49 m ²	土地所有	民間
	延床面積	101.00 m ²	耐震診断	不要
	敷地面積※2	2,799.00 m ²	耐震改修	不要
	構造	鉄筋コンクリート造	階層	地上 2 階
	耐用年数に対する経過率	38 %		地下 - 階

③ 施設にかかるコスト (円)		令和4年度	令和5年度	令和6年度	平均
		収入			
	使用料・手数料	0	0	0	0
	国県支出金	0	0	0	0
	その他収入	0	0	0	0
	市の収入計 A	0	0	0	0
	参考：利用料金 (指定管理者)	0	0	0	0
	支出				
	維持管理費	0	158,180	357,349	171,843
	減価償却費	802,762	802,762	802,762	802,762
	公債費利子額	0	0	0	0
	指定管理料 (事業費等除く。)	0	0	0	0
	市の支出計 B	802,762	960,942	1,160,111	974,605
	収支				
	市の負担額 C【B-A】	802,762	960,942	1,160,111	974,605
	市の負担割合 D【C/B】	100.0%	100.0%	100.0%	100.0%

④ 利用状況	延数・実数の別	単位	令和4年度	令和5年度	令和6年度	平均	
			施設利用者数	延数	人	4,580	6,031
	年間開館日	実数	日	243	243	243	243
	利用者数/日	面積 (m ²)	定員 (人)	令和4年度	令和5年度	令和6年度	平均
	101.00	40	19	25	30	24.5	

⑤ 分コスト		令和4年度	令和5年度	令和6年度	平均	
	利用者1人あたり施設にかかるコスト	円/人	175	159	160	165
	市民1人あたりコスト	円/人	7	8	10	9
	1 m ² あたりコスト	円/m ²	7,948	9,514	11,486	9,650

⑥ 備考 ※1、2 登記面積、敷地面積は施設全体の面積を含みます。

83. 霞ヶ丘子育て支援センター

所管課 子育て支援課
 主な利用者 乳幼児子育ての家庭
 電話番号 049-269-4252



① 施設情報	施設名	霞ヶ丘子育て支援センター		
	建物名	霞ヶ丘保育所		
	住所	霞ヶ丘1-5-5		
	開館時間	午前9時30分から午後3時30分		
	閉館日	火曜日、水曜日、金曜日、土曜日、日曜日、祭日、12月29日～1月3日		
	設置目的	子育て中の家庭が、育児不安について気軽に相談し交流することで孤立や虐待を防ぐ。また市民の協力を受け、地域全体で子育てを支援する基盤形成を図り、子育ての輪を広げる。		
	設置根拠	ふじみ野市立子育て支援センター条例		
	使用料・手数料等の根拠	—		
	施設管理方法	直営	施設運営主体	市
	指定管理導入年度	—	指定管理期間	—
施設紹介	霞ヶ丘保育所内に設置し、子育て親子の交流の場の提供、育児不安等についての相談、子育て講座の開催、子育てサークル支援、子育てに関する情報提供等を行っています。職員体制は、上野台子育て支援センター及び大井子育て支援センター職員が兼務で行っています。			

② 建物情報	建築年月日	平成12年3月23日	配置形態	複合 (76.霞ヶ丘保育所)
	建築価格	13,138,440 円	建物所有	市
	登記面積※1	1,288.66 m ²	土地所有	市
	延床面積	36.00 m ²	耐震診断	不要
	敷地面積※2	1,852.69 m ²	耐震改修	不要
	構造	鉄筋コンクリート造	階層	地上 2 階
	耐用年数に対する経過率	53 %		地下 - 階

③ 施設にかかるコスト (円)			令和4年度	令和5年度	令和6年度	平均
	収入	使用料・手数料		0	0	0
国県支出金			0	0	0	0
その他収入			0	0	0	0
市の収入計 A			0	0	0	0
参考：利用料金 (指定管理者)			0	0	0	0
支出	維持管理費		0	0	0	0
	減価償却費		312,788	312,788	312,788	312,788
	公債費利子額		0	0	0	0
	指定管理料 (事業費等除く。)		0	0	0	0
	市の支出計 B		312,788	312,788	312,788	312,788
収支	市の負担額 C【B-A】		312,788	312,788	312,788	312,788
	市の負担割合 D【C/B】		100.0%	100.0%	100.0%	100.0%

④ 利用状況	延数・実数の別		単位	令和4年度	令和5年度	令和6年度	平均
	施設利用者数	延数	人	377	489	437	434
		年間開館日	日	94	96	92	94
	利用者数/日	面積 (m ²)	定員 (人)	令和4年度	令和5年度	令和6年度	平均
36.00		16	4	5	5	4.6	

⑤ 分コスト			令和4年度	令和5年度	令和6年度	平均
	利用者1人あたり施設にかかるコスト	円/人	830	640	716	728
	市民1人あたりコスト	円/人	3	3	3	3
1m ² あたりコスト	円/m ²	8,689	8,689	8,689	8,689	

⑥ 備考 ※1、2 登記面積、敷地面積は施設全体の面積を含みます。

84. 大井子育て支援センター

所管課 子育て支援課
 主な利用者 妊婦及び乳幼児子育ての家庭
 電話番号 049-293-4062



① 施設情報	施設名	大井子育て支援センター		
	建物名	大井子育て支援センター		
	住所	市沢2-5-36		
	開館時間	午前9時から午後4時30分		
	閉館日	土曜日、日曜日、祭日、12月29日～1月3日		
	設置目的	妊婦及び子育て中の家庭が、育児不安について気軽に相談し交流することで孤立や虐待を防ぐ。また市民の協力を受け、地域全体で子育てを支援する基盤形成を図り、子育ての輪を広げる。		
	設置根拠	ふじみ野市立子育て支援センター条例		
	使用料・手数料等の根拠	—		
	施設管理方法	直営	施設運営主体	市
	指定管理導入年度	—	指定管理期間	—
施設紹介	大井保育所敷地内に設置し、妊婦及び子育て親子の交流の場の提供、育児不安等についての相談、子育て講座の開催、子育てサークル育成支援、子育てに関する情報提供等を行っています。また子育てコンシェルジュ事業を実施し、母子健康手帳の交付等を行っています。職員体制は、霞ヶ丘子育て支援センターとの兼務で行っています。			

② 建物情報	建築年月日	平成30年3月27日	配置形態	単独
	建築価格	41,751,720 円	建物所有	市
	登記面積	136.00 m ²	土地所有	市
	延床面積	136.00 m ²	耐震診断	不要
	敷地面積	159.07 m ²	耐震改修	不要
	構造	木造	階層	地上 2 階
	耐用年数に対する経過率	32 %		地下 - 階

③ 施設にかかるコスト(円)			令和4年度	令和5年度	令和6年度	平均
	収入	使用料・手数料	0	0	0	0
		国県支出金	238,000	176,000	178,000	197,333
		その他収入	0	0	0	0
		市の収入計 A	238,000	176,000	178,000	197,333
		参考：利用料金（指定管理者）	0	0	0	0
	支出	維持管理費	1,438,716	364,748	491,274	764,913
		減価償却費	2,149,039	2,149,039	2,149,039	2,149,039
		公債費利子額	2,541	2,099	1,657	2,099
		指定管理料（事業費等除く。）	0	0	0	0
市の支出計 B		3,590,296	2,515,886	2,641,970	2,916,051	
収支	市の負担額 C【B-A】	3,352,296	2,339,886	2,463,970	2,718,717	
	市の負担割合 D【C/B】	93.4%	93.0%	93.3%	93.2%	

利④ 用 運 状 況 ・	延数・実数の別		単位	令和4年度	令和5年度	令和6年度	平均
	施設利用者数	延数	人	4,000	4,833	6,602	5,145
	年間開館日	実数	日	243	243	243	243
		面積 (m ²)	定員 (人)	令和4年度	令和5年度	令和6年度	平均
	平均利用者数/日	136.00	26	17	20	27	21.2

⑤ 分コスト			令和4年度	令和5年度	令和6年度	平均
	利用者1人あたり施設にかかるコスト	円/人	838	484	373	565
	市民1人あたりコスト	円/人	29	21	22	24
	1 m ² あたりコスト	円/m ²	24,649	17,205	18,117	19,991

⑥ 備考 ※1、2 登記面積、敷地面積は施設全体の面積を含みます。

85. 東児童センター

所管課 子育て支援課
 主な利用者 乳幼児及び保護者、小中高生
 電話番号 049-264-7916



① 施設情報	施設名	東児童センター		
	建物名	フクトピア		
	住所	福岡1-2-5		
	開館時間	午前10時～午後6時		
	閉館日	毎月第2水曜日（国民の祝日にあたる時は翌日）、12月29日～1月3日		
	設置目的	児童に健全な遊び場を提供し、児童の健康を増進し、豊かな情操を育むため。		
	設置根拠	ふじみ野市立児童センター条例		
	使用料・手数料等の根拠	—		
	施設管理方法	指定管理	施設運営主体	シダックス大新東ヒューマンサービス株式会社
	指定管理導入年度	平成25年度	指定管理期間	R3年4月1日～R8年3月31日
施設紹介	0歳から18歳未満の児童に健全な遊び場を通して、その健康を増進し、情操を豊かにすることを目的に設置された施設です。また、地域活動支援や子育て世代の交流の場を提供しています。			

② 建物情報	建築年月日	平成12年3月15日	配置形態	複合※1
	建築価格	359,695,690 円	建物所有	市
	登記面積※2	4,817.99 m ²	土地所有	市
	延床面積	934.59 m ²	耐震診断	不要
	敷地面積※3	5,714.32 m ²	耐震改修	不要
	構造	鉄骨鉄筋コンクリート造	階層	地上 4 階
	耐用年数に対する経過率	50 %		地下 - 階

③ 施設にかかるコスト(円)			令和4年度	令和5年度	令和6年度	平均
	収入	使用料・手数料	0	0	0	0
		国県支出金	2,564,000	2,605,000	2,475,000	2,548,000
		その他収入	0	0	0	0
		市の収入計 A	2,564,000	2,605,000	2,475,000	2,548,000
	参考：利用料金（指定管理者）		0	0	0	0
	支出	維持管理費	0	7,920	0	2,640
		減価償却費	7,194,684	7,194,684	7,194,684	7,194,684
		公債費利子額	0	0	197,868	65,956
		指定管理料（事業費等除く。）	3,353,861	2,804,651	3,147,937	3,102,150
市の支出計 B		10,548,545	10,007,255	10,540,489	10,365,430	
収支	市の負担額 C【B-A】	7,984,545	7,402,255	8,065,489	7,817,430	
	市の負担割合 D【C/B】	75.7%	74.0%	76.5%	75.4%	

④ 利用状況	延数・実数の別		単位	令和4年度	令和5年度	令和6年度	平均
	施設利用者数	延数	人	49,738	53,069	57,765	53,524
	年間開館日	実数	日	347	348	347	347
	利用者数/日	面積 (m ²)	定員 (人)	令和4年度	令和5年度	令和6年度	平均
	934.59	—	143	152	166	154.1	

⑤ 分コスト			令和4年度	令和5年度	令和6年度	平均
	利用者1人あたり施設にかかるコスト	円/人	161	139	140	147
	市民1人あたりコスト	円/人	70	65	71	68
	1 m ² あたりコスト	円/m ²	8,543	7,920	8,630	8,365

⑥ 備考
 ※1 複合（1.市民交流プラザ、113.児童発育・発達支援センター、114.保健センター）
 ※2、3 登記面積、敷地面積はフクトピア全体の面積です。

86. 西児童センター

所管課 子育て支援課
 主な利用者 乳幼児及び保護者、小中高生
 電話番号 049-256-7670



① 施設情報	施設名	西児童センター		
	建物名	大井総合支所		
	住所	大井中央1-1-1		
	開館時間	午前10時～午後6時		
	閉館日	毎月第3水曜日（国民の祝日にあたる時は翌日）、12月29日～1月3日		
	設置目的	児童に健全な遊び場を提供し、児童の健康を増進し、豊かな情操を育むため。		
	設置根拠	ふじみ野市立児童センター条例		
	使用料・手数料等の根拠	—		
	施設管理方法	指定管理	施設運営主体	シダックス大新東ヒューマンサービス株式会社
	指定管理導入年度	平成25年度	指定管理期間	R3年4月1日～R8年3月31日
施設紹介	0歳から18歳未満の児童に健全な遊び場を通して、その健康を増進し、情操を豊かにすることを目的に設置された施設です。また、地域活動支援や子育て世代の交流の場を提供しています。			

② 建物情報	建築年月日	平成25年7月25日	配置形態	複合※1
	建築価格	261,170,060 円	建物所有	市
	登記面積※2	2,967.10 m ²	土地所有	市
	延床面積	987.55 m ²	耐震診断	不要
	敷地面積※3	3,801.69 m ²	耐震改修	不要
	構造	鉄骨鉄筋コンクリート造	階層	地上 3 階
	耐用年数に対する経過率	22 %		地下 - 階

③ 施設にかかるコスト(円)		令和4年度	令和5年度	令和6年度	平均
		収入			
	使用料・手数料	0	0	0	0
	国県支出金	2,564,000	2,605,000	2,475,000	2,548,000
	その他収入	0	0	0	0
	市の収入計 A	2,564,000	2,605,000	2,475,000	2,548,000
	参考：利用料金（指定管理者）	0	0	0	0
	支出				
	維持管理費	0	0	0	0
	減価償却費	5,223,177	5,223,177	5,223,177	5,223,177
	公債費利子額	3,924,390	3,591,690	3,255,654	3,590,578
	指定管理料（事業費等除く。）	4,217,656	3,305,459	3,424,952	3,649,356
	市の支出計 B	13,365,223	12,120,326	11,903,783	12,463,111
	収支				
	市の負担額 C【B-A】	10,801,223	9,515,326	9,428,783	9,915,111
	市の負担割合 D【C/B】	80.8%	78.5%	79.2%	79.5%

④ 利用状況	延数・実数の別	単位	令和4年度	令和5年度	令和6年度	平均	
			施設利用者数	延数	人	43,710	49,975
	年間開館日	延数	人	347	348	347	347
	平均利用者数/日	面積 (m ²)	定員 (人)	令和4年度	令和5年度	令和6年度	平均
	987.55	—	126	144	157	142.1	

⑤ 分コスト		令和4年度	令和5年度	令和6年度	平均	
	利用者1人あたり施設にかかるコスト	円/人	247	190	173	204
	市民1人あたりコスト	円/人	95	83	82	87
	1 m ² あたりコスト	円/m ²	10,937	9,635	9,548	10,040

⑥ 備考
 ※1 複合（115.保健センター分室・ゆめぼると、121.大井総合支所）
 ※2、3 登記面積、敷地面積は大井総合支所全体の面積です。

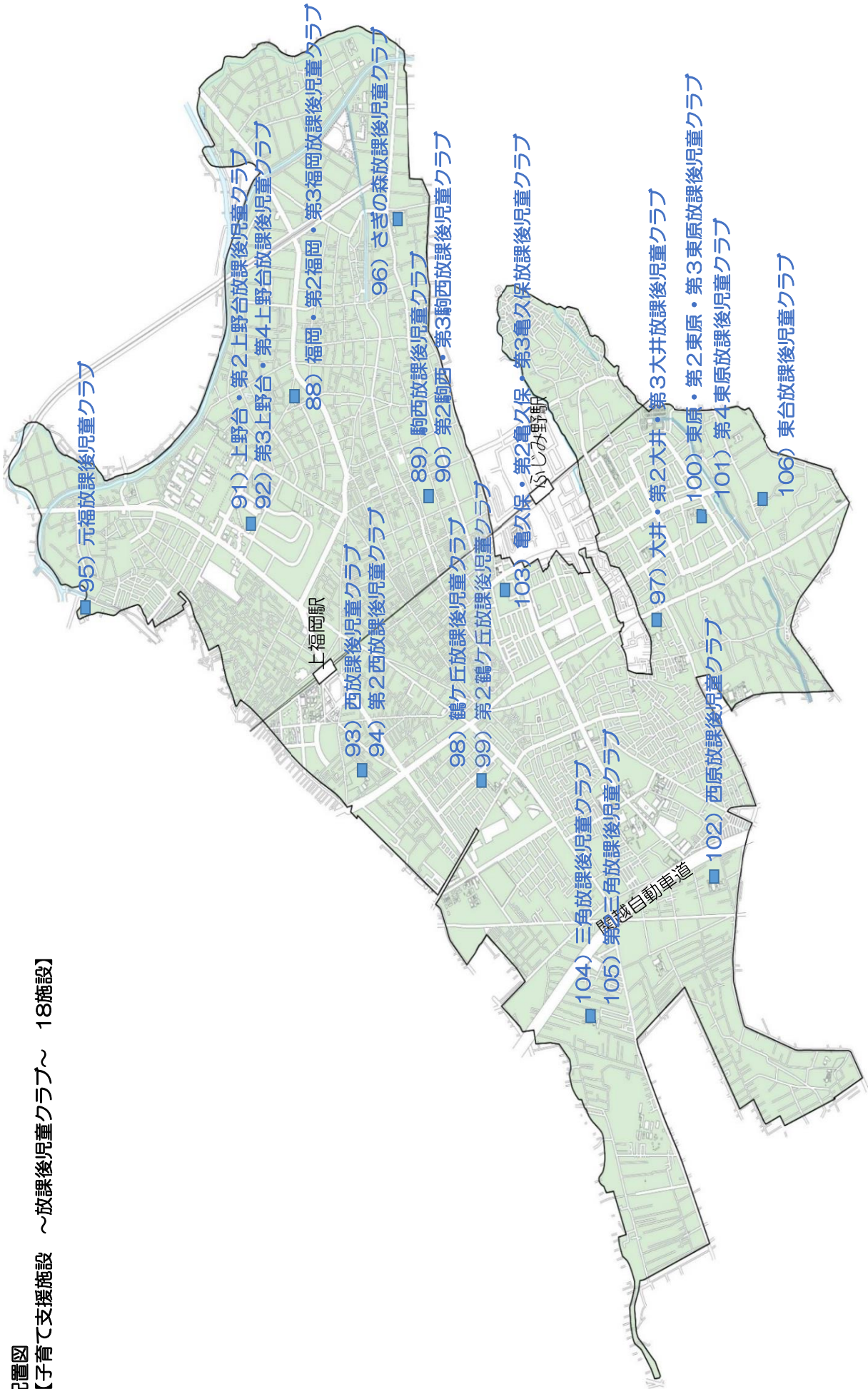
対象施設一覧表

【子育て支援施設 ～市立放課後児童クラブ～ 18施設】

	名 称	所 在 地	建 築 年 月	延床面積(m ²)
	市立放課後児童クラブ（東地区）			
88	福岡・第2福岡・第3福岡放課後児童クラブ	西原2-6-1	平成29年1月	391.50
89	駒西放課後児童クラブ	駒西3-6-2	平成24年3月	192.53
90	第2・第3駒西放課後児童クラブ	駒西3-6-3	平成29年2月	237.66
91	上野台・第2上野台放課後児童クラブ	福岡1-2-2	平成27年2月	311.36
92	第3・第4上野台放課後児童クラブ	福岡1-2-3	令和2年3月	279.88
93	西放課後児童クラブ※1	西2-10-25	昭和61年3月	206.90
94	第2西放課後児童クラブ	西2-8-7	平成23年2月	220.27
95	元福放課後児童クラブ※1	元福岡3-15-2	平成26年2月	151.00
96	さぎの森放課後児童クラブ	駒林1263-2	平成26年3月	170.79
	市立放課後児童クラブ（西地区）			
97	大井・第2大井・第3大井放課後児童クラブ	苗間40-31	令和4年3月	331.24
98	鶴ヶ丘放課後児童クラブ	鶴ヶ岡1-3-1	令和3年3月	284.09
99	第2鶴ヶ丘放課後児童クラブ	鶴ヶ岡1-3-26	平成23年3月	164.37
100	東原・第2東原・第3東原放課後児童クラブ	大井2-9-43	平成28年3月	336.20
101	第4東原放課後児童クラブ	大井2-9-4	令和7年2月	257.95
102	西原放課後児童クラブ※1	大井武蔵野1322-4	平成30年8月	173.14
103	亀久保・第2亀久保・第3亀久保放課後児童クラブ	ふじみ野2-22-53	平成31年3月	385.89
104	三角放課後児童クラブ※1	亀久保1709-1	平成29年10月	156.09
105	第2三角放課後児童クラブ	亀久保1709-1	平成3年3月	93.57
106	東台放課後児童クラブ	亀久保1709-1	平成21年3月	165.62
	合 計	19施設		



配置図
 【子育て支援施設 ～放課後児童クラブ～ 18施設】



88～96.市立放課後児童クラブ（東地区）

所管課 子育て支援課
 主な利用者 小学校児童
 電話番号 049-257-6366



① 施設情報	施設名	市立放課後児童クラブ		
	建物名	市立放課後児童クラブ		
	住所	-		
	開館時間	放課後または午前7時30分から午後6時30分まで		
	閉館日	日曜日、祝日、年末年始（12月30日から1月3日まで）		
	設置目的	保護者が労働等により昼間家庭にいない小学校に就学している児童に対し、授業の終了後等に小学校の余裕教室や専用施設を利用して適切な遊び及び生活の場を与えて、その健全な育成を図る施設です。		
	設置根拠	児童福祉法、ふじみ野市立放課後児童クラブ条例		
	使用料・手数料等の根拠	-		
	施設管理方法	指定管理	施設運営主体	シダックス大新東ヒューマンサービス株式会社
	指定管理導入年度	平成23年度	指定管理期間	平成31年4月1日～令和5年3月31日
施設紹介	福岡・第2福岡・第3福岡、駒西、第2駒西・第3駒西、上野台・第2上野台、第3上野台・第4上野台、西、第2西、元福、さぎの森放課後児童クラブの計9施設			

② 建物情報	建築年月日	-	配置形態	-
	建築価格	- 円	建物所有	-
	登記面積	- m ²	土地所有	-
	延床面積	- m ²	耐震診断	-
	敷地面積	- m ²	耐震改修	-
	構造	-	階層	地上 - 階
	耐用年数に対する経過率	- %		地下 - 階

		令和4年度	令和5年度	令和6年度	平均	
③ 施設にかかるコスト（円）	収入	使用料・手数料	3,280	0	0	1,093
		国県支出金	4,898,064	4,451,626	4,616,234	4,655,308
		その他収入	0	0	0	0
		市の収入計 A	4,901,344	4,451,626	4,616,234	4,656,401
		参考：利用料金（指定管理者）	0	0	0	0
支出	維持管理費	2,375,087	832,664	1,247,936	1,485,229	
	減価償却費	23,124,573	23,145,882	23,145,882	23,138,779	
	公債費利子額	120,511	88,710	57,123	88,781	
	指定管理料（事業費等除く。）	7,347,096	6,677,439	6,924,351	6,982,962	
	市の支出計 B	32,967,267	30,744,695	31,375,292	31,695,751	
収支	市の負担額 C【B-A】	28,065,923	26,293,069	26,759,058	27,039,350	
	市の負担割合 D【C/B】	85.1%	85.5%	85.3%	85.3%	

		延数・実数の別	単位	令和4年度	令和5年度	令和6年度	平均
④ 利用運営状況	平均児童数	実数	人	758	769	824	784
	5月1日の児童数	実数	人	805	816	862	828
	年間開館日	実数	日	266	266	253	262
		面積（m ² ）	定員（人）	令和4年度	令和5年度	令和6年度	平均
	在籍率（%）	2119.78	756	106	108	114	109.5

		令和4年度	令和5年度	令和6年度	平均	
⑤ 分コスト	利用者1人あたり施設にかかるコスト	円/人	37,026	34,191	32,475	34,564
	市民1人あたりコスト	円/人	246	231	234	237
	1m ² あたりコスト	円/m ²	12,982	12,162	12,378	12,507

⑥ 備考						
------	--	--	--	--	--	--

97~106.市立放課後児童クラブ（西地区）

所管課 子育て支援課
 主な利用者 小学校児童
 電話番号 049-262-4438



① 施設情報	施設名	市立放課後児童クラブ		
	建物名	市立放課後児童クラブ		
	住所	-		
	開館時間	放課後または午前7時30分から午後6時30分まで		
	閉館日	日曜日、祝日、年末年始（12月30日から1月3日まで）		
	設置目的	保護者が労働等により昼間家庭にいない小学校に就学している児童に対し、授業の終了後等に小学校の余裕教室や専用施設を利用して適切な遊び及び生活の場を与えて、その健全な育成を図る施設です。		
	設置根拠	児童福祉法、ふじみ野市立放課後児童クラブ条例		
	使用料・手数料等の根拠	-		
	施設管理方法	指定管理	施設運営主体	NPO法人ふじみ野市学童保育の会
	指定管理導入年度	平成23年度	指定管理期間	平成31年4月1日~令和5年3月31日
施設紹介	大井・第2大井・第3大井、鶴ヶ丘、第2鶴ヶ丘、東原・第2東原・第3東原、西原、亀久保・第2亀久保・第3亀久保、三角、第2三角、東台の計9施設			

② 建物情報	建築年月日	-	配置形態	-
	建築価格	- 円	建物所有	-
	登記面積	- m ²	土地所有	-
	延床面積	- m ²	耐震診断	-
	敷地面積	- m ²	耐震改修	-
	構造	-	階層	地上 - 階
	耐用年数に対する経過率	- %		地下 - 階

		令和4年度	令和5年度	令和6年度	平均	
③ 施設にかかるコスト（円）	収入	使用料・手数料	2,920	2,920	2,920	2,920
		国県支出金	4,315,204	4,745,836	4,780,958	4,613,999
		その他収入	0	0	0	0
		市の収入計 A	4,318,124	4,748,756	4,783,878	4,616,919
		参考：利用料金（指定管理者）	0	0	0	0
支出	維持管理費	2,416,399	338,800	0	918,400	
	減価償却費	20,565,817	28,014,716	28,069,826	25,550,120	
	公債費利子額	55,370	45,673	36,208	45,750	
	指定管理料（事業費等除く。）	6,472,806	7,118,755	7,171,438	6,921,000	
	市の支出計 B	29,510,392	35,517,944	35,277,472	33,435,269	
収支	市の負担額 C【B-A】	25,192,268	30,769,188	30,493,594	28,818,350	
	市の負担割合 D【C/B】	85.4%	86.6%	86.4%	86.1%	

		延数・実数の別	単位	令和4年度	令和5年度	令和6年度	平均
利④ 用運状営況・	平均児童数	実数	人	714	691	751	719
	5月1日の児童数	実数	人	749	718	793	753
	年間開館日	実数	日	260	260	258	259
		面積（m ² ）	定員（人）	令和4年度	令和5年度	令和6年度	平均
	在籍率（%）	1714.68	708	106	101	112	106.4

		令和4年度	令和5年度	令和6年度	平均	
⑤ 分コスト	利用者1人あたり施設にかかるコスト	円/人	35,283	44,528	40,604	40,139
	市民1人あたりコスト	円/人	221	270	267	252
	1m ² あたりコスト	円/m ²	10,729	13,104	12,986	12,273

⑥ 備考					
------	--	--	--	--	--

■放課後児童クラブ一覧

番号	施設名 (建物ごと)	建築年月日	建築価格 (円)	登記 面積 (㎡)	延床 面積 (㎡)	敷地 面積 (㎡)	耐用年数 に対する 経過率	経過 年数	法定耐 用年数	配置 形態	構造 ※2	建物 所有	土地 所有	耐震 診断	耐震 改修	階層	減価償却費(円)			
																	R4	R5	R6	
	東地区																			
88	福岡・第2福岡・第3福岡放課後児童クラブ	平成29年4月16日	115,072,920	391.50	391.50	476.19	24%	8年	34年	単独	LGS	市	市	不要	不要	地上2階	3,452,187	3,452,187	3,452,187	
89	駒西放課後児童クラブ	平成24年3月19日	41,496,000	192.53	192.53	330.05	59%	13年	22年	単独	W	市	市	不要	不要	地上1階	1,978,439	1,989,094	1,989,094	
90	第2・第3駒西放課後児童クラブ	平成29年2月23日	66,852,000	237.66	237.66	397.90	36%	8年	22年	単独	W	市	市	不要	不要	地上1階	3,075,192	3,075,192	3,075,192	
91	上野台・第2上野台放課後児童クラブ	平成27年3月15日	96,561,720	311.36	311.36	469.67	45%	10年	22年	単独	W	市	国	不要	不要	地上1階	4,441,839	4,441,839	4,441,839	
92	第3・第4上野台放課後児童クラブ	令和2年3月11日	73,514,100	-	279.88	238.72	4%	1年	22年	単独	W	市	国	不要	不要	地上2階	4,199,045	4,199,045	4,199,045	
93	西放課後児童クラブ※1	令和2年3月30日	29,309,500	-	206.90	15,522.00	11%	5年	47年	併設	RC	市	市	不要	不要	地上1階	1,220,612	1,220,612	1,220,612	
94	第2西放課後児童クラブ	平成23年2月28日	41,590,000	220.27	220.27	386.51	64%	14年	22年	単独	W	市	市	不要	不要	地上1階	1,913,140	1,923,794	1,923,794	
95	元福放課後児童クラブ※1	平成26年2月14日	34,487,250	-	151.00	12,091.00	23%	11年	47年	併設	RC	市	市	不要	不要	地上4階	758,719	758,719	758,719	
96	ささの森放課後児童クラブ	平成26年3月1日	45,334,800	170.79	170.79	584.76	50%	11年	22年	単独	W	市	市	不要	不要	地上1階	2,085,400	2,085,400	2,085,400	
				2,161.89													23,124,573	23,145,882	23,145,882	
	西地区																			
97	大井・第2大井・第3大井放課後児童クラブ	令和4年3月4日	102,820,300	331.24	331.24	456.14	14%	3年	22年	単独	W	市	市	不要	不要	地上2階	53,070	7,480,719	7,480,719	
98	鷺ヶ丘放課後児童クラブ	令和3年3月5日	110,412,500	284.09	284.09	293.03	18%	4年	22年	単独	W	市	市	不要	不要	地上2階	6,791,298	6,791,298	6,791,298	
99	第2鷺ヶ丘放課後児童クラブ	平成23年3月18日	32,350,000	164.37	164.37	396.71	64%	14年	22年	単独	W	市	市	不要	不要	地上1階	1,488,100	1,498,755	1,498,755	
100	東原・第2東原・第3東原放課後児童クラブ	平成28年3月20日	86,166,720	336.20	336.20	553.12	41%	9年	22年	単独	W	市	市	不要	不要	地上1階	3,963,669	3,963,669	3,963,669	
101	第4東原放課後児童クラブ	令和7年2月20日	141,350,000	-	257.95	229.91	3%	1年	30年	単独	LGS	市	市	不要	不要	地上2階	-	-	-	
102	西原放課後児童クラブ※1	平成30年8月24日	14,104,800	-	173.14	16,990.00	4%	3年	47年	併設	RC	市	市	不要	不要	地上1階	467,233	467,233	522,343	
103	鶴久保・第2鶴久保・第3鶴久保放課後児童クラブ	平成31年3月31日	119,518,480	385.89	385.89	371.90	8%	2年	22年	単独	W	市	市	不要	不要	地上2階	5,919,987	5,919,987	5,919,987	
104	三角放課後児童クラブ※1	平成29年10月3日	10,918,800	-	156.09	16,432.00	15%	7年	47年	併設	RC	市	市	不要	不要	地上1階	372,119	372,119	372,119	
105	第2三角放課後児童クラブ	平成3年3月25日	18,025,000	93.57	93.57	448.95	142%	34年	24年	単独	W	市	市	不要	不要	地上1階	-	-	-	
106	東台放課後児童クラブ	平成21年3月31日	32,833,500	165.62	165.62	380.46	67%	16年	24年	単独	W	市	市	不要	不要	地上1階	1,510,341	1,520,936	1,520,936	
				2,348.16													20,565,817	28,014,716	28,069,826	

※1 西・元福・西原・三角放課後児童クラブは学校内に設置

※2 W:木造 LGS:軽量鉄骨造 RC:鉄筋コンクリート造

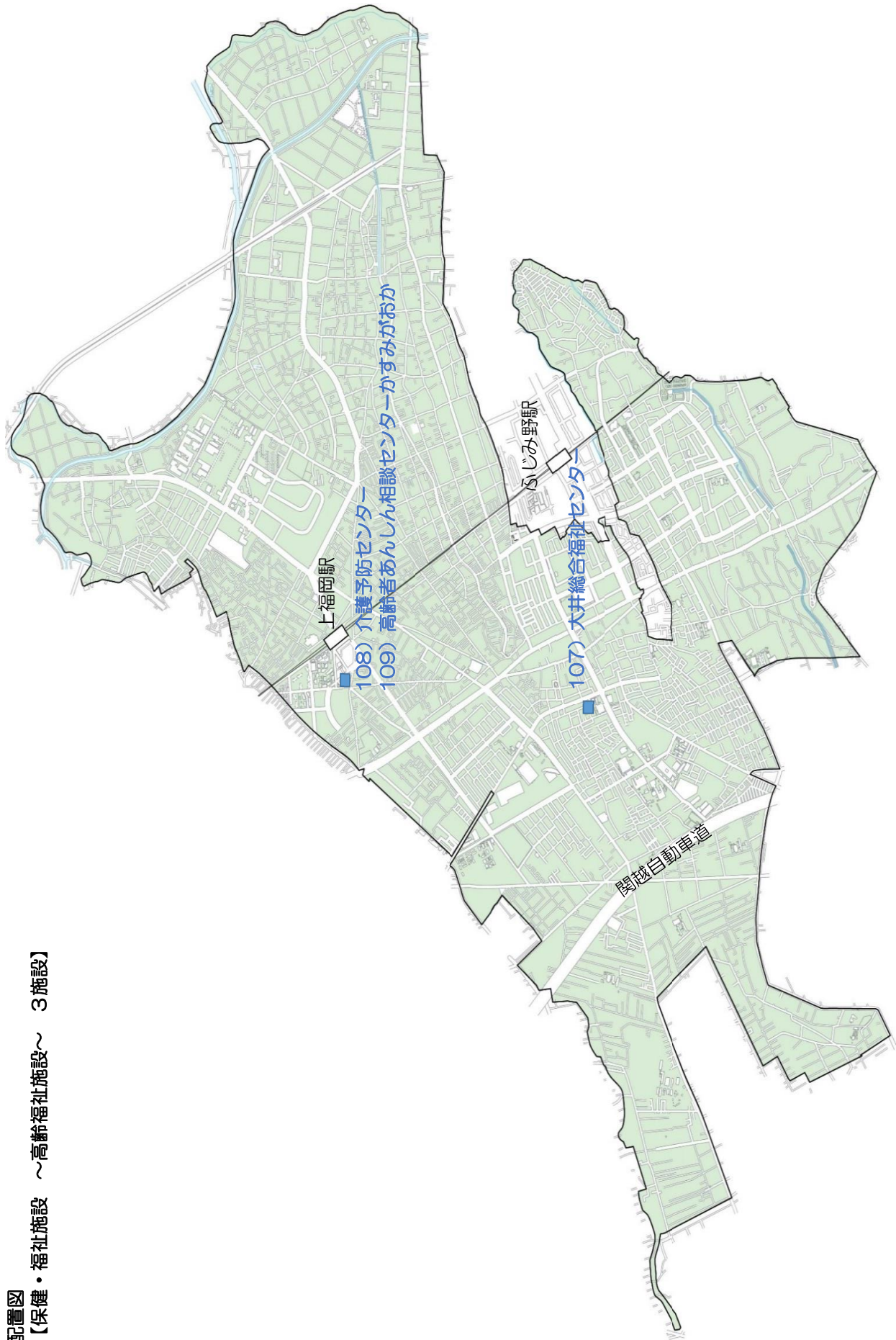
対象施設一覧表

【保健・福祉施設 ～高齢福祉施設～ 3施設】

	名 称	所 在 地	建築年月	延床面積(m ²)
107	大井総合福祉センター	大井中央2-2-1	平成14年3月	3,290.38
108	介護予防センター	霞ヶ丘1-5-1	平成12年3月	728.03
109	高齢者あんしん相談センターかすみがおか	霞ヶ丘1-5-1	平成12年3月	75.26
	合 計	3 箇所		



配置図
【保健・福祉施設 ～高齢福祉施設～ 3施設】



107. 大井総合福祉センター

所管課 高齢福祉課
 主な利用者 高齢者・障がい者
 電話番号 049-266-1111



① 施設情報	施設名	大井総合福祉センター		
	建物名	大井総合福祉センター		
	住所	大井中央2-2-1		
	開館時間	午前9時～午後5時		
	閉館日	日曜日、祝日、12月30日～1月3日		
	設置目的	高齢者や障がい者の自立の促進と健康の増進を図るとともに、市民の相互交流と福祉の向上に資する。		
	設置根拠	ふじみ野市立大井総合福祉センター条例		
	使用料・手数料等の根拠	ふじみ野市立大井総合福祉センター条例		
	施設管理方法	指定管理	施設運営主体	日本環境クリアー株式会社
	指定管理導入年度	平成24年	指定管理期間	R7年4月1日～R12年3月31日
施設紹介	高齢者や障がい者の自立促進や健康増進などを図ることを目的とした複合施設です。老人福祉センターを中心に交流広場、多目的ホールなどがあります。地域の高齢者・障がい者施設の拠点となっています。			

② 建物情報	建築年月日	平成14年3月13日	配置形態	複合※1 (2・3・4F)
	建築価格	666,416,366 円	建物所有	市
	登記面積※2	3,865.57 m ²	土地所有	市
	延床面積※3	3,290.38 m ²	耐震診断	不要
	敷地面積※4	3,028.63 m ²	耐震改修	不要
	構造	鉄筋コンクリート造	階層	地上 4 階
	耐用年数に対する経過率	50 %		地下 - 階

③ 施設にかかるコスト(円)	収入	使用料・手数料	令和4年度	令和5年度	令和6年度	平均
		国県支出金	0	0	0	0
		その他収入	0	0	0	0
		市の収入計 A	0	0	0	0
		参考：利用料金(指定管理者)	116,650	54,197	60,600	77,149
	支出	維持管理費	3,762,000	383,900	1,968,450	2,038,117
		減価償却費	14,156,587	14,726,057	14,726,057	14,536,234
		公債費利子額	208,543	232,575	205,995	215,704
		指定管理料(事業費等除く。)	63,400,347	64,204,760	65,111,097	64,238,735
		市の支出計 B	81,527,477	79,547,292	82,011,599	81,028,789
収支	市の負担額 C【B-A】	81,527,477	79,547,292	82,011,599	81,028,789	
	市の負担割合 D【C/B】	100.0%	100.0%	100.0%	100.0%	

利④ 用運 状 営 況 ・	施設利用者数	延数・実数の別	単位	令和4年度	令和5年度	令和6年度	平均
		延数	人	64,913	68,855	74,753	69,507
	(内、おおい老人福祉センター)	延数	人	37,687	38,204	41,140	39,010
		年間開館日	実数	日	294	294	293
	おおい老人福祉センター年間開館日	実数	日	294	294	293	294
		稼働率(%)	面積(m ²)	定員(人)	令和4年度	令和5年度	令和6年度
	多目的ホール	145.00	-	37.9	37.1	41.0	38.7
	会議室1※5	55.00	-	36.4	33.8	0.0	23.4
	会議室2※6	55.00	-	9.9	16.0	40.3	22.1
	会議室3	48.00	-	33.7	32.7	39.1	35.2
録音室	10.00	-	0.0	0.0	0.2	0.1	
おおい老人福祉センター利用者数/日	635.00	-	128.1	129.9	140.4	132.8	

⑤ 分コスト		令和4年度	令和5年度	令和6年度	平均
	利用者1人あたり施設にかかるコスト 円/人	1,256	1,155	1,097	1,169
	市民1人あたりコスト 円/人	715	697	717	710
	1m ² あたりコスト 円/m ²	24,778	24,176	24,925	24,626

⑥ 備考
 ※1 複合(110.障がい者総合相談支援センター(りあん)) ※2、4 登記面積、敷地面積は施設全体の面積です。
 ※3 延床面積は、障がい者総合相談支援センター(りあん)分を除きます。
 ※5 令和6年度は会議室1を高齢者あんしん相談センターつるがまいに貸出したため。
 ※6 令和4年度は会議室2を社会福祉協議会に7月まで貸出したため。

108. 介護予防センター

所管課 高齢福祉課
 主な利用者 高齢者
 電話番号 049-264-7270



① 施設情報	施設名	介護予防センター		
	建物名	介護予防センター		
	住所	霞ヶ丘1-5-1		
	開館時間	午前9時～午後5時		
	閉館日	日曜日、祝日、年末年始		
	設置目的	全ての世代を対象とした地域包括支援体制を構築し、高齢者の介護予防並びに市民の福祉の増進及び福祉意識の高揚を図ることを目的としています。		
	設置根拠	ふじみ野市立介護予防センター条例		
	使用料・手数料等の根拠	ふじみ野市立介護予防センター条例		
	施設管理方法	指定管理	施設運営主体	社会福祉法人 奉優会
	指定管理導入年度	令和元年度	指定管理期間	R4年4月1日～R9年3月31日
施設紹介	旧かみふくおか西デイサービスセンターの閉所後、令和元年度に介護予防センターが新たにオープンしました。介護予防センターでは、ふじみ野市の介護予防の拠点ならびに市民の福祉の増進及び福祉意識の高揚をはかるため、様々な事業や情報発信を行います。			

② 建物情報	建築年月日	平成12年3月22日	配置形態	複合(109,高齢者あんしん相談センター)
	建築価格	219,735,056 円	建物所有	市
	登記面積※1	803.29 m ²	土地所有	民間
	延床面積※2	728.03 m ²	耐震診断	不要
	敷地面積※3	1,228.36 m ²	耐震改修	不要
	構造	鉄骨造	階層	地上 2 階
	耐用年数に対する経過率	66 %		地下 - 階

③ 施設にかかるコスト(円)		令和4年度	令和5年度	令和6年度	平均
		収入			
	使用料・手数料	0	0	0	0
	国県支出金	0	0	0	0
	その他収入	0	0	0	0
	市の収入計 A	0	0	0	0
	参考：利用料金(指定管理者)	288,900	354,850	326,750	323,500
支出	維持管理費	0	497,200	0	165,733
	減価償却費	13,875,741	13,875,341	13,875,741	13,875,608
	公債費利子額	91,259	77,738	64,735	77,911
	指定管理料(事業費等除く。)	8,119,923	7,533,182	7,799,995	7,817,700
	市の支出計 B	22,086,923	21,983,461	21,740,471	21,936,952
収支	市の負担額 C【B-A】	22,086,923	21,983,461	21,740,471	21,936,952
	市の負担割合 D【C/B】	100.0%	100.0%	100.0%	100.0%

④ 利用状況	延数・実数の別	単位	令和4年度	令和5年度	令和6年度	平均	
			施設利用者数	延数	人	35,116	33,501
	年間開館日	実数	日	294	294	293	294
	利用率(%)	面積(m ²)	定員(人)	令和4年度	令和5年度	令和6年度	平均
	—	—	55	55	56	55.3	

⑤ 分コスト		令和4年度	令和5年度	令和6年度	平均		
		利用者1人あたり施設にかかるコスト	円/人	629	656	608	631
		市民1人あたりコスト	円/人	194	193	190	192
1m ² あたりコスト	円/m ²	30,338	30,196	29,862	30,132		

⑥ 備考
 ※1、2 登記面積、敷地面積は施設全体の面積で、介護予防センター改修工事完了後の面積としています。
 ※3 延床面積は、高齢者あんしん相談センターかすみがおかを除きます。

109.高齢者あんしん相談センターかすみがおか

所管課 高齢福祉課
 主な利用者 高齢者
 電話番号 049-264-7620



①施設情報	施設名	高齢者あんしん相談センターかすみがおか		
	建物名	介護予防センター		
	住所	霞ヶ丘1-5-1		
	開館時間	午前8時30分～午後5時15分（土曜日開館）		
	閉館日	日曜日、祝日、12月29日～1月3日		
	設置目的	要介護状態になっても、可能な限り地域において自立した日常生活を営むことができるよう支援するため。		
	設置根拠	介護保険法		
	使用料・手数料等の根拠	—		
	施設管理方法	直営※1	施設運営主体	市
	指定管理導入年度	—	指定管理期間	—
施設紹介	介護・福祉・保健の面から、総合的な相談や支援を行うため、主任介護専門員・社会福祉士・保健師等が連携し、地域で暮らす高齢者やその家族を支えていく拠点です。			

②建物情報	建築年月日※2	平成12年3月22日	配置形態	複合(108.介護予防センター)2F
	建築価格	48,141,450 円	建物所有	市
	登記面積	803.29 m ²	土地所有	民間
	延床面積	75.26 m ²	耐震診断	不要
	敷地面積	1,228.36 m ²	耐震改修	不要
	構造	鉄骨造	階層	地上 2 階
	耐用年数に対する経過率	66 %		地下 - 階

③施設にかかるコスト(円)		令和4年度	令和5年度	令和6年度	平均
		収入			
	使用料・手数料	0	0	0	0
	国県支出金	0	0	0	0
	その他収入	0	0	0	0
	市の収入計 A	0	0	0	0
	参考：利用料金（指定管理者）	0	0	0	0
	支出				
	維持管理費	0	0	0	0
	減価償却費	1,299,819	1,299,819	1,299,819	1,299,819
	公債費利子額	0	0	0	0
	指定管理料（事業費等除く。）	0	0	0	0
	市の支出計 B	1,299,819	1,299,819	1,299,819	1,299,819
	収支				
	市の負担額 C【B-A】	1,299,819	1,299,819	1,299,819	1,299,819
	市の負担割合 D【C/B】	100.0%	100.0%	100.0%	100.0%

④利用状況・		延数・実数の別	単位	令和4年度	令和5年度	令和6年度	平均
				施設利用者数	延数	人	4,993
	年間開館日	実数	日	293	293	293	293
	相談等利用人数/日	面積 (m ²)	定員 (人)	令和4年度	令和5年度	令和6年度	平均
		—	—	17	20	16	17.6


⑤コスト分析		令和4年度	令和5年度	令和6年度	平均	
	利用者1人あたり施設にかかるコスト	円/人	260	224	280	255
	市民1人あたりコスト	円/人	11	11	11	11
1m ² あたりコスト	円/m ²	17,271	17,271	17,271	17,271	

⑥備考
 ※1 介護予防センターの指定管理者と連携して管理しています。
 ※2 介護予防センター改修前の建築年月日を記載しています。
 ④運営・利用状況の施設利用者数については年間の相談者数（電話・訪問含む）の数値が入力されています。

対象施設一覧表

【保健・福祉施設～障がい福祉施設～ 4施設】

	名 称	所 在 地	建築年月	延床面積(m ²)
110	障がい者総合相談支援センター（りあん）	大井中央2-2-1	平成14年3月	104.26
111	おおい作業所	大井武蔵野1558-1	平成9年3月	407.66
112	児童デイたんぽぽ上ノ原	上ノ原1-5-6	昭和57年1月	155.68
113	児童発育・発達支援センター	福岡1-2-5	平成12年3月	671.86
	合 計	4 箇所		



配置図

【保健・福祉施設 ～障がい福祉施設～ 4施設】



110. 障がい者総合相談支援センター（りあん）

所管課 障がい福祉課
 主な利用者 障がい者
 電話番号 049-266-1100



① 施設情報	施設名	障がい者総合相談支援センター（りあん）		
	建物名	大井総合福祉センター		
	住所	大井中央2-2-1		
	開館時間	午前9時から午後4時まで		
	閉館日	土曜日、日曜日、祝日、12月29日～1月3日		
	設置目的	障がい者等からの相談に応じ、障がい者等が自立した日常生活また社会生活を営むことができるようにするため。		
	設置根拠	障害者総合支援法		
	使用料・手数料等の根拠	—		
	施設管理方法	直営	施設運営主体	市
	指定管理導入年度	—	指定管理期間	—
施設紹介	障がいのある方や家族からの相談に応じ、専門職による必要な情報の提供及び助言、その他障害福祉サービスの利用支援等、必要な支援を行います。			

② 建物情報	建築年月日	平成14年3月13日	配置形態	複合※1
	建築価格	11,092,718 円	建物所有	市
	登記面積※2	3,865.57 m ²	土地所有	市
	延床面積	104.26 m ²	耐震診断	不要
	敷地面積※3	3,028.63 m ²	耐震改修	不要
	構造	鉄筋コンクリート造	階層	地上 4 階
	耐用年数に対する経過率	46 %		地下 - 階

③ 施設にかかるコスト（円）		令和4年度	令和5年度	令和6年度	平均
		収入			
	使用料・手数料	0	0	0	0
	国県支出金	0	0	0	0
	その他収入	0	0	0	0
	市の収入計 A	0	0	0	0
	参考：利用料金（指定管理者）	0	0	0	0
支出	維持管理費	0	0	0	0
	減価償却費	411,276	411,276	411,276	411,276
	公債費利子額	0	0	0	0
	指定管理料（事業費等除く。）	0	0	0	0
	市の支出計 B	411,276	411,276	411,276	411,276
収支	市の負担額 C【B-A】	411,276	411,276	411,276	411,276
	市の負担割合 D【C/B】	100.0%	100.0%	100.0%	100.0%

④ 利用状況	延数・実数の別	単位	令和4年度	令和5年度	令和6年度	平均	
			施設利用者数	延数	人	7,544	7,681
	年間開館日	実数	日	244	244	246	245
	利用者数/日	面積（m ² ）	定員（人）	令和4年度	令和5年度	令和6年度	平均
	—	—	0	0	0	0.0	

⑤ 分コスト		令和4年度	令和5年度	令和6年度	平均		
		利用者1人あたり施設にかかるコスト	円/人	55	54	52	53
		市民1人あたりコスト	円/人	4	4	4	4
	1m ² あたりコスト	円/m ²	3,945	3,945	3,945	3,945	

⑥ 備考
 ※1 複合（107.大井総合福祉センター【多目的ホール、おおい老人福祉センター、市民大学ふじみ野等】
 ※2、3 登記面積、敷地面積は大井総合福祉センター全体の面積です。

111. おおい作業所

所管課 障がい福祉課
 主な利用者 障がい者
 電話番号 049-265-0078



① 施設情報	施設名	おおい作業所		
	建物名	おおい作業所		
	住所	大井武蔵野1558-1		
	開館時間	午前9時から午後3時30分まで		
	閉館日	土曜日、日曜日、祝日、12月29日～1月3日		
	設置目的	働く意欲のある人が、一人でも多く就労できるように一人ひとりの特性にあった働く場の確保と就労支援や常時介護を必要とする方が日中も安心して生活できるよう支援を行う。		
	設置根拠	障害者総合支援法		
	使用料・手数料等の根拠	—		
	施設管理方法	直営	施設運営主体	市(社会福祉法人 入間東部福祉会)
	指定管理導入年度	—	指定管理期間	—
施設紹介	常時介護を必要とする障がい者の方に対し、日中、入浴、排せつ、食事の介護などを行うとともに、創作活動又は生産活動の機会を提供します。また、一般企業での就労が困難な方に働く場を提供するとともに、知識及び能力向上のため必要な訓練を行います。			

② 建物情報	建築年月日	平成9年3月31日	配置形態	単独
	建築価格	64,999,000 円	建物所有	市
	登記面積	320.88 m ²	土地所有	市
	延床面積	407.66 m ²	耐震診断	不要
	敷地面積	1,199.00 m ²	耐震改修	不要
	構造	鉄骨造	階層	地上 1 階
	耐用年数に対する経過率	82 %		地下 - 階

③ 施設にかかるコスト(円)		令和4年度	令和5年度	令和6年度	平均
		収入			
	使用料・手数料	0	0	0	0
	国県支出金	0	0	0	0
	その他収入	4,440	4,440	4,440	4,440
	市の収入計 A	4,440	4,440	4,440	4,440
	参考：利用料金(指定管理者)	0	0	0	0
	支出				
	維持管理費	0	0	60,266	20,089
	減価償却費	2,507,752	2,507,752	2,507,752	2,507,752
	公債費(利子額)	0	0	0	0
	指定管理料(事業費等除く。)	0	0	0	0
	市の支出計 B	2,507,752	2,507,752	2,568,018	2,527,841
	収支				
	市の負担額 C【B-A】	2,503,312	2,503,312	2,563,578	2,523,401
	市の負担割合 D【C/B】	99.8%	99.8%	99.8%	99.8%

④ 利用運営状況		延数・実数の別	単位	令和4年度	令和5年度	令和6年度	平均
				通所者数(就労)	延数	人	4,502
	通所者数(生活)	延数	人	2,454	2,180	2,393	2,342
	年間開所日(就労)	実数	日	243	250	253	249
	年間開所日(生活)	実数	日	243	244	247	245
	稼働率(%)	面積(m ²)	定員(人)	令和4年度	令和5年度	令和6年度	平均
	就労継続B(人)	—	15	20	19	20	19.7
	生活介護(人)※1	—	12	11	11	12	11.3

⑤ 分コスト		令和4年度	令和5年度	令和6年度	平均	
		利用者1人あたり施設にかかるコスト 円/人	556	597	591	581
		市民1人あたりコスト 円/人	22	22	22	22
1m ² あたりコスト 円/m ²	6,141	6,141	6,289	6,190		

⑥ 備考	
------	--

112. 児童デイたんぽぽ上ノ原

所管課 障がい福祉課
 主な利用者 障がいのある小学生から高校生
 電話番号 049-265-4318



① 施設情報	施設名	児童デイたんぽぽ上ノ原		
	建物名	児童デイたんぽぽ上ノ原		
	住所	上ノ原1-5-6		
	開館時間	午前10時30分から午後5時30分まで（学校休業日は午前9時30分から午後5時30分まで）		
	閉館日	日曜日、祝日、8月13日～15日、12月29日～1月3日		
	設置目的	学校教育法に規定している学校に就学している児童の授業の終了後の放課後や休業日に生活能力向上のため支援を行う。		
	設置根拠	児童福祉法		
	使用料・手数料等の根拠	—		
	施設管理方法	直営	施設運営主体	社会福祉法人むさし野たんぽぽ会
	指定管理導入年度	—	指定管理期間	—
施設紹介	平成24年度から施設の利用を開始し、授業の終了後又は学校休業日に生活能力向上のために必要な訓練、社会との交流促進その他必要な支援を行っています。			

② 建物情報	建築年月日	昭和57年1月	配置形態	単独
	建築価格	12,000,000 円	建物所有	市
	登記面積	155.68 m ²	土地所有	市
	延床面積	155.68 m ²	耐震診断	不要
	敷地面積	472.00 m ²	耐震改修	不要
	構造	木造	階層	地上 1 階
	耐用年数に対する経過率	- %		地下 - 階

③ 施設にかかるコスト(円)		令和4年度	令和5年度	令和6年度	平均
		収入			
	使用料・手数料	0	0	0	0
	国県支出金	0	0	0	0
	その他収入	973,476	973,476	973,476	973,476
	市の収入計 A	973,476	973,476	973,476	973,476
	参考：利用料金（指定管理者）	0	0	0	0
支出	維持管理費	0	1,663,200	0	554,400
	減価償却費	0	0	0	0
	公債費利子額	0	0	0	0
	指定管理料（事業費等除く。）	0	0	0	0
	市の支出計 B	0	1,663,200	0	554,400
収支	市の負担額 C【B-A】	0	689,724	0	229,908
	市の負担割合 D【C/B】	0.0%	41.5%	0.0%	13.8%

④ 利用状況		延数・実数の別	単位	令和4年度	令和5年度	令和6年度	平均
				通所者数	延数	人	2,188
	年間開館日	実数	日	275	276	255	269
	利用率(%)	面積(m ²)	定員(人)	令和4年度	令和5年度	令和6年度	平均
	放課後デイ	155.68	10	10	10	10	10.0

⑤ 分コスト		単位	令和4年度	令和5年度	令和6年度	平均		
			利用者1人あたり施設にかかるコスト	円/人	0	305	0	102
			市民1人あたりコスト	円/人	0	6	0	2
1m ² あたりコスト	円/m ²	0	4,430	0	1,477			

⑥ 備考	
------	--

113. 児童発育・発達支援センター

所管課 子育て支援課
 主な利用者 知的、発達障がい児
 電話番号 049-293-7874



① 施設情報	施設名	児童発育・発達支援センター		
	建物名	フクトピア		
	住所	福岡1-2-5		
	開館時間	午前8時30分から午後5時15分まで		
	閉館日	土曜日、日曜日、祝日、12月29日～1月3日		
	設置目的	発達が気になったり支援を必要とする子どもと家族に対して、日常生活における基本的な動作や習慣、集団生活への適応など支援を行う。		
	設置根拠	児童福祉法、ふじみ野市立児童発育・発達支援センター条例		
	使用料・手数料等の根拠	—		
	施設管理方法	直営	施設運営主体	市
	指定管理導入年度	—	指定管理期間	—
施設紹介	平成27年度から施設の使用を開始し、市内の発育発達に心配のある児童の増加から、令和4年4月1日付で「ふじみ野市立児童発育・発達支援センター」として公の施設となりました。発達に係る相談を行う発達総合相談支援を主軸に9事業を行い、地域における発達支援の中核施設として運営をしています。			

② 建物情報	建築年月日	平成12年3月15日	配置形態	複合※1
	建築価格	300,545,014 円	建物所有	市
	登記面積※2	4,817.99 m ²	土地所有	市
	延床面積	671.86 m ²	耐震診断	不要
	敷地面積※3	5,714.32 m ²	耐震改修	不要
	構造	鉄骨鉄筋コンクリート造	階層	地上 4 階
	耐用年数に対する経過率	50 %		地下 - 階

③ 施設にかかるコスト(円)		令和4年度	令和5年度	令和6年度	平均
		収入			
	使用料・手数料	0	0	0	0
	国県支出金	0	0	0	0
	その他収入	0	0	0	0
	市の収入計 A	0	0	0	0
	参考：利用料金（指定管理者）	0	0	0	0
	支出				
	維持管理費	0	481,251	60,083	180,445
	減価償却費	4,973,232	5,352,853	5,352,853	5,226,313
	公債費利子額	0	0	0	0
	指定管理料（事業費等除く。）	0	0	0	0
	市の支出計 B	4,973,232	5,834,104	5,412,936	5,406,757
	収支				
	市の負担額 C【B-A】	4,973,232	5,834,104	5,412,936	5,406,757
	市の負担割合 D【C/B】	100.0%	100.0%	100.0%	100.0%

④ 利用状況	延数・実数の別	単位	令和4年度	令和5年度	令和6年度	平均	
			施設利用者数	延数	人	3,861	3,961
	年間開館日	実数	日	240	240	240	240
	利用者数/日	面積 (m ²)	定員 (人)	令和4年度	令和5年度	令和6年度	平均
	—	—	0	0	0	0.0	

⑤ 分コスト		令和4年度	令和5年度	令和6年度	平均		
		利用者1人あたり施設にかかるコスト	円/人	1,288	1,473	1,207	1,323
		市民1人あたりコスト	円/人	44	51	47	47
	1m ² あたりコスト	円/m ²	7,402	8,684	8,057	8,047	

⑥ 備考
 ※1 複合（1.市民交流プラザ、85.東児童センター、114.保健センター）
 ※2、3 登記面積・敷地面積はフクトピア全体の面積です。
 ※4 施設利用者数のうち、令和6年度より発達総合相談支援に係る施設利用者を追加して計上しています。

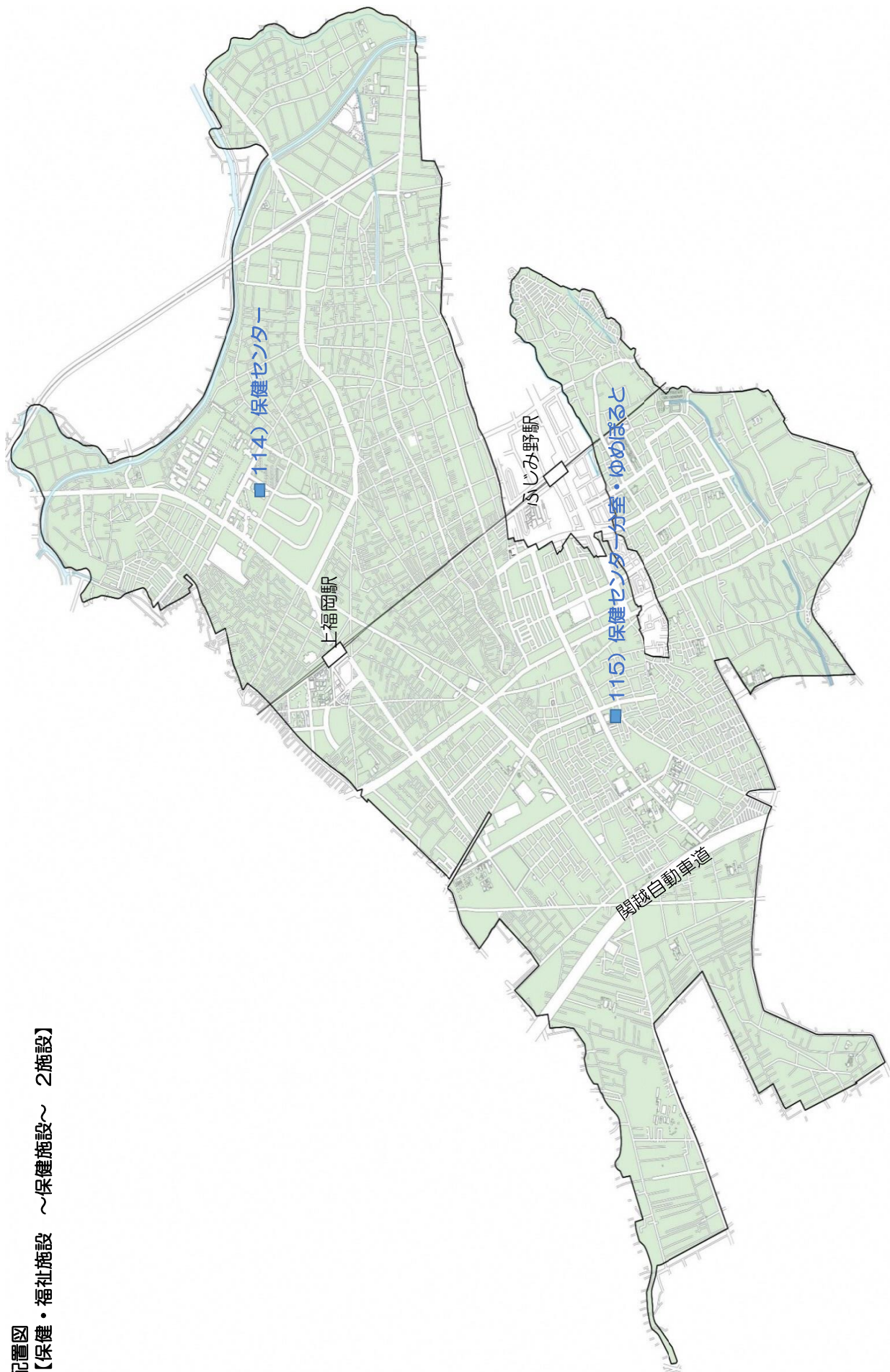
対象施設一覧表

【保健・福祉施設 ～保健施設～ 2施設】

	名 称	所 在 地	建 築 年 月	延 床 面 積 (㎡)
114	保健センター	福岡1-2-5	平成12年3月	1,184.42
115	保健センター分室・ゆめぼると	大井中央1-1-1	平成25年7月	985.67
	合 計	2 箇所		



配置図
【保健・福祉施設 ～保健施設～ 2施設】



114. 保健センター

所管課 保健センター
 主な利用者 市民
 電話番号 049-264-8292



① 施設情報	施設名	保健センター		
	建物名	フクトピア		
	住所	福岡1-2-5		
	開館時間	午前8時30分～午後5時15分 平日夜間・土日は保健事業を実施時		
	閉館日	土曜日、日曜日、祝日、12月29日～1月3日		
	設置目的	健康相談、保健指導や健康診査その他地域保健に関し必要な事業を行うため。		
	設置根拠	地域保健法・ふじみ野市保健センター条例		
	使用料・手数料等の根拠	ふじみ野市行政財産の使用料に関する条例		
	施設管理方法	直営	施設運営主体	市
	指定管理導入年度	—	指定管理期間	—
施設紹介	市民の健康づくり、病気予防の拠点施設です。乳幼児健診、成人の集団がん検診、健康教育、健康相談などの保健事業などを行っています。			

② 建物情報	建築年月日	平成12年3月15日	配置形態	複合※1
	建築価格	455,847,772 円	建物所有	市
	登記面積※2	4,817.99 m ²	土地所有	市
	延床面積	1,184.42 m ²	耐震診断	不要
	敷地面積※3	5,714.32 m ²	耐震改修	不要
	構造	鉄骨鉄筋コンクリート造	階層	地上 4 階
	耐用年数に対する経過率	50 %		地下 - 階

		令和4年度	令和5年度	令和6年度	平均	
③ 施設にかかるコスト(円)	収入	使用料・手数料	0	0	0	0
		国県支出金	0	0	0	0
		その他収入	0	0	0	0
		市の収入計 A	0	0	0	0
		参考：利用料金（指定管理者）	0	0	0	0
支出	維持管理費	0	484,990	0	161,663	
	減価償却費	9,115,738	9,115,738	9,115,738	9,115,738	
	公債費利子額	0	0	0	0	
	指定管理料（事業費等除く。）	0	0	0	0	
	市の支出計 B	9,115,738	9,600,728	9,115,738	9,277,401	
収支	市の負担額 C【B-A】	9,115,738	9,600,728	9,115,738	9,277,401	
	市の負担割合 D【C/B】	100.0%	100.0%	100.0%	100.0%	

			令和4年度	令和5年度	令和6年度	平均	
④ 利用運営状況	施設利用者数	延数	8,795	9,286	9,192	9,091	
		年間開館日	242	243	244	243	
	事業実施日数	実数	284	285	246	272	
		面積(m ²)	定員(人)	令和4年度	令和5年度	令和6年度	平均
	来館者数/日	—	—	36	38	38	37.4

		令和4年度	令和5年度	令和6年度	平均
⑤ 分コスト	利用者1人あたり施設にかかるコスト 円/人	1,036	1,034	992	1,021
	市民1人あたりコスト 円/人	80	84	80	81
	1m ² あたりコスト 円/m ²	7,696	8,106	7,696	7,833

⑥ 備考
 ※1 複合（1.市民交流プラザ、85.東児童センター、113.児童発育・発達支援センター）
 ※2、3 登記面積、敷地面積はフクトピア全体の面積です。

115. 保健センター分室・ゆめぼると

所管課 保健センター・市民総合窓口課
 主な利用者 市民・市民団体
 電話番号 ⑥備考に記載※1



① 施設情報	施設名	保健センター分室・ゆめぼると		
	建物名	大井総合支所		
	住所	大井中央1-1-1		
	開館時間	午前9時～午後9時30分 平日夜間・土日はゆめぼると、保健センター分室の業務実施時		
	閉館日	保健センター分室：保健センター事業を実施しないとき、ゆめぼると：保健センター分室が事業を行う日、12月29日～1月3日		
	設置目的	健康相談、保健指導、健康診査などの地域保健に必要な事業を行うため。また、市民が集い、交流、活動する拠点とするため。		
	設置根拠	保健センター分室：地域保健法、保健センター条例 ゆめぼると：ふじみ野市立ゆめぼると条例		
	使用料・手数料等の根拠	ふじみ野市立ゆめぼると条例		
	施設管理方法	直営	施設運営主体	市
	指定管理導入年度	—	指定管理期間	—
施設紹介	市民の健康づくり、病気予防の拠点として、乳幼児健診、成人の集団がん検診、健康教育、健康相談などの保健事業を行っています。最大で300人収容できる多目的ホールとプレイルーム、A会議室、B会議室があります（大井総合支所の2階に設置されています）。			

② 建物情報	建築年月日	平成25年7月25日	配置形態	複合※2
	建築価格	260,677,009 円	建物所有	市
	登記面積※3	2,967.10 m ²	土地所有	市
	延床面積※4	985.67 m ²	耐震診断	不要
	敷地面積※5	3,801.69 m ²	耐震改修	不要
	構造	鉄骨鉄筋コンクリート造	階層	地上 3 階
	耐用年数に対する経過率	22 %		地下 - 階

③ 施設にかかるコスト(円)	収入	使用料・手数料	令和4年度	令和5年度	令和6年度	平均
		国県支出金	513,100	450,200	465,300	476,200
		その他収入	0	0	0	0
		市の収入計 A	513,100	450,200	465,300	476,200
		参考：利用料金（指定管理者）	0	0	0	0
	支出	維持管理費	1,374,708	1,389,585	1,435,454	1,399,916
		減価償却費	5,213,539	5,213,539	5,213,539	5,213,539
		公債費利子額	0	0	0	0
		指定管理料（事業費等除く。）	0	0	0	0
	市の支出計 B	6,588,247	6,603,124	6,648,993	6,613,455	
収支	市の負担額 C【B-A】	6,075,147	6,152,924	6,183,693	6,137,255	
	市の負担割合 D【C/B】	92.2%	93.2%	93.0%	92.8%	

④ 利用運営状況・ 貸出回数	延数・実数の別	単位	令和4年度	令和5年度	令和6年度	平均		
			令和4年度	令和5年度	令和6年度	平均		
	保健センター分室利用者数	延数	人	5,380	5,476	4,958	5,271	
	保健センター分室年間開館日	実数	日	66	63	68	66	
	ゆめぼると利用者数	延数	人	6,859	9,528	6,875	7,754	
	ゆめぼると年間開館日	実数	日	176	180	176	177	
	面積(m ²)	定員(人)	令和4年度	令和5年度	令和6年度	平均		
			令和4年度	令和5年度	令和6年度	平均		
			保健センター分室	-	156	192	192	180.0
			多目的ホール	347.68	233	256	238	242.3
プレイルーム			64.00	20	30	19	21.3	
A会議室			25.00	12	158	153	144.3	
B会議室	25.00	12	87	88	97.3			

⑤ 分コスト	令和4年度	令和5年度	令和6年度	平均	
	令和4年度	令和5年度	令和6年度	平均	
	令和4年度	令和5年度	令和6年度	平均	
利用者1人あたり施設にかかるコスト	円/人	1,129	1,124	1,247	1,167
市民1人あたりコスト	円/人	53	54	54	54
1m ² あたりコスト	円/m ²	6,163	6,242	6,274	6,226

⑥ 備考
 ※1 電話番号（保健センター分室：049-264-8292(※代表：保健センター)、ゆめぼると：049-261-2811)
 ※2 複合（86.西児童センター、121.大井総合支所）
 ※3、5 登記面積、敷地面積は大井総合支所合計の面積です。
 ※4 985.67m²の内、保健センター分室専用部分は123.76m²、ゆめぼると部分は861.91m²。

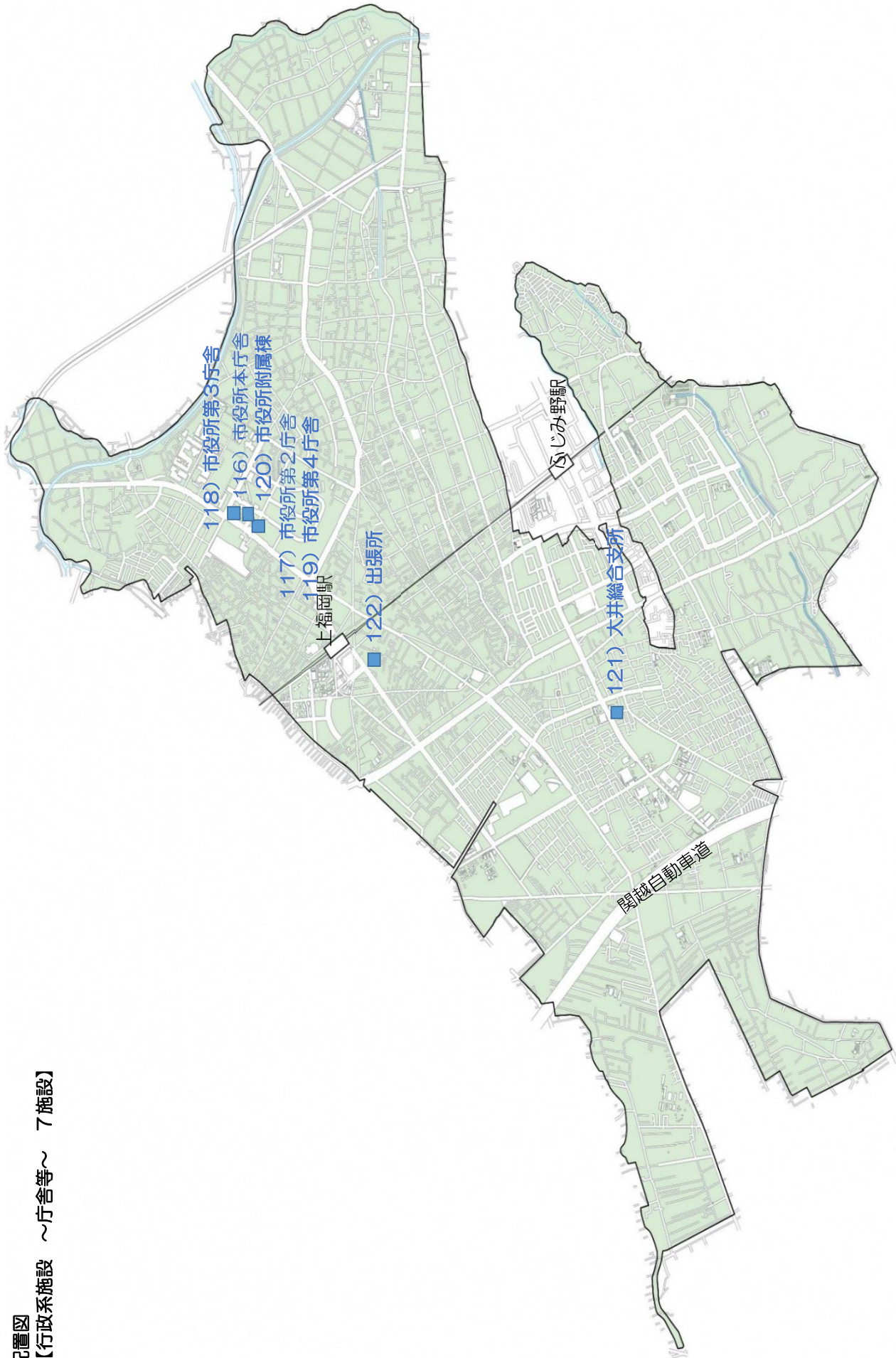
対象施設一覧表

【行政系施設 ～庁舎等～ 7施設】

	名 称	所 在 地	建築年月	延床面積(m ²)
116	市役所本庁舎	福岡1-1-1	昭和47年3月、平成26年12月	7,851.06
117	市役所第2庁舎	福岡1-1-2	昭和60年3月	2,558.56
118	市役所第3庁舎	福岡1-1-1	令和4年5月	885.27
119	市役所第4庁舎	福岡1-1-3	平成23年7月	509.86
120	市役所附属棟	福岡1-1-1	平成29年8月	759.70
121	大井総合支所	大井中央1-1-1	平成25年7月	993.88
122	出張所	霞ヶ丘1-2-7	平成18年3月	1,035.76
	合 計	7 箇所		



配置図
【行政系施設 ~庁舎等~ 7施設】



116. 市役所本庁舎

所管課 資産管理課
 主な利用者 市民
 電話番号 049-261-2611



① 施設情報	施設名	市役所本庁舎								
	建物名	市役所本庁舎								
	住所	福岡1-1-1								
	開館時間	午前8時30分～午後5時15分								
	閉館日	土曜日、日曜日(休日開庁日除く)、祝日、12月29日～1月3日								
	設置目的	各種法律に基づく行政手続きを行い、行政サービスを提供するため。								
	設置根拠	地方自治法、ふじみ野市役所の位置を定める条例								
	使用料・手数料等の根拠	ふじみ野市行政財産の使用料に関する条例								
	施設管理方法	直営	施設運営主体	市						
	指定管理導入年度	—	指定管理期間	—						
施設紹介	市役所には、毎日たくさんの市民の方や、会社の方が、各種行政手続きや相談のために訪れます。市役所の中に各種手続きをする担当部署があり、そこに担当する職員がいます。									
② 建物情報	建築年月日※1	昭和47年3月、平成26年12月		配置形態	単独					
	建築価格※2	1,228,390,000 円		建物所有	市					
	登記面積	7,851.06	m ²	土地所有	市					
	延床面積	7,851.06	m ²	耐震診断	実施済					
	敷地面積	11,538.78	m ²	耐震改修	実施済					
	構造	鉄筋コンクリート造		階層	地上 7 階					
	耐用年数に対する経過率※3	20	%		地下 1 階					
③ 施設にかかるコスト(円)	収入	使用料・手数料	令和4年度	173,256	令和5年度	173,256	令和6年度	173,256	平均	173,256
		国県支出金		0		0		0		0
		その他収入		6,740,089		6,256,357		7,136,862		6,711,103
		市の収入計 A		6,913,345		6,429,613		7,310,118		6,884,359
		参考：利用料金(指定管理者)		0		0		0		0
	支出	維持管理費		86,904,010		71,856,299		83,909,566		80,889,958
		減価償却費		43,907,956		43,907,956		43,907,956		43,907,956
		公債費(利子額)		6,554,748		6,062,108		5,570,064		6,062,307
		指定管理料(事業費等除く。)		0		0		0		0
		市の支出計 B		137,366,714		121,826,363		133,387,586		130,860,221
収支	市の負担額 C【B-A】		130,453,369		115,396,750		126,077,468		123,975,862	
	市の負担割合 D【C/B】		95.0%		94.7%		94.5%		94.7%	
利用状況	延数・実数の別	単位	令和4年度	令和5年度	令和6年度	平均				
			4月1日現在の人口	実数	人	114,045	114,048	114,341	114,145	
			年間開館日	実数	日	243	243	243	243	
⑤ 分析コスト	令和4年度	令和5年度	令和6年度	平均						
	利用者1人あたり施設にかかるコスト 円/人	1,144	1,012	1,103	1,086					
	市民1人あたりコスト 円/人	1,144	1,012	1,103	1,086					
	1㎡あたりコスト 円/㎡	16,616	14,698	16,059	15,791					
⑥ 備考	※1	既存棟：昭和47年3月、増築棟：平成26年12月								
	※2	建築価格内訳：既存棟：451,500,000円(S47.3建築)、増築棟：772,760,000円(H26.12建築) シャワー棟：4,130,000円(S61.3建築) 合計：1,228,390,000円								
	※3	耐用年数に対する経過率：増築棟の数値を表しています。								

117. 市役所第2庁舎

所管課 資産管理課
 主な利用者 市民
 電話番号 049-261-2611



① 施設情報	施設名	市役所第2庁舎		
	建物名	市役所第2庁舎		
	住所	福岡1-1-2		
	開館時間	午前8時30分～午後5時15分		
	閉館日	土曜日、日曜日、祝日、12月29日～1月3日		
	設置目的	各種法律に基づく行政手続きを行い、行政サービスを提供するため。		
	設置根拠	地方自治法、ふじみ野市役所の位置を定める条例		
	使用料・手数料等の根拠	ふじみ野市行政財産の使用料に関する条例		
	施設管理方法	直営	施設運営主体	市
指定管理導入年度	—	指定管理期間	—	
施設紹介	市役所には、毎日たくさんの市民の方や、会社の方が、各種行政手続きや相談のために訪れます。市役所の中に各種手続きをする担当部署があり、そこに担当する職員がいます。			

② 建物情報	建築年月日	昭和60年3月25日	配置形態	単独
	建築価格	455,840,000 円	建物所有	市
	登記面積	2,558.56 m ²	土地所有	市
	延床面積※1	2,558.56 m ²	耐震診断	不要
	敷地面積	1,098.37 m ²	耐震改修	不要
	構造	鉄筋コンクリート造	階層	地上 4 階
	耐用年数に対する経過率	80 %		地下 1 階

③ 施設にかかるコスト(円)		令和4年度	令和5年度	令和6年度	平均
		収入			
	使用料・手数料	0	0	0	0
	国県支出金	0	0	0	0
	その他収入	2,341,415	2,130,978	1,958,006	2,143,466
	市の収入計 A	2,341,415	2,130,978	1,958,006	2,143,466
	参考：利用料金（指定管理者）	0	0	0	0
支出	維持管理費	28,770,832	17,175,247	21,263,003	22,403,027
	減価償却費	9,210,816	9,210,816	9,210,816	9,210,816
	公債費利子額	842,341	785,185	728,031	785,186
	指定管理料（事業費等除く。）	0	0	0	0
	市の支出計 B	38,823,989	27,171,248	31,201,850	32,399,029
収支	市の負担額 C【B-A】	36,482,574	25,040,270	29,243,844	30,255,563
	市の負担割合 D【C/B】	94.0%	92.2%	93.7%	93.3%

利用状況	延数・実数の別	単位	令和4年度	令和5年度	令和6年度	平均			
			4月1日現在の人口	実数	人	114,045	114,048	114,341	114,145
			年間開館日	実数	日	243	243	243	243

⑤ 分析コスト		令和4年度	令和5年度	令和6年度	平均		
		利用者1人あたり施設にかかるコスト	円/人	320	220	256	265
		市民1人あたりコスト	円/人	320	220	256	265
		1㎡あたりコスト	円/㎡	14,259	9,787	11,430	11,825

⑥ 備考	※1 延床面積は家庭児童相談室（17.10㎡）を含みます。
------	-------------------------------

118. 市役所第3庁舎

所管課 資産管理課
 主な利用者 市民
 電話番号 049-261-2611



① 施設情報	施設名	市役所第3庁舎								
	建物名	市役所第3庁舎								
	住所	福岡1-1-1								
	開館時間	午前8時30分～午後5時15分								
	閉館日	土曜日、日曜日、祝日、12月29日～1月3日								
	設置目的	社会福祉協議会等の非営利目的の民間組織等に貸出するため。								
	設置根拠	地方自治法、ふじみ野市役所の位置を定める条例								
	使用料・手数料等の根拠	—								
	施設管理方法	直営	施設運営主体	市						
	指定管理導入年度	—	指定管理期間	—						
施設紹介	令和4年6月よりふじみ野市社会福祉協議会等の民間組織等へ貸し出しています。旧ふれあいプラザかみふくおかや第4庁舎に点在していた事務スペースを一カ所に集約し、市民の利便性を向上させました。									
② 建物情報	建築年月日	令和4年5月12日	配置形態	単独						
	建築価格	361,079,747 円	建物所有	市						
	登記面積	885.27 m ²	土地所有	市						
	延床面積	885.27 m ²	耐震診断	不要						
	敷地面積	363.86 m ²	耐震改修	不要						
	構造	鉄骨造	階層	地上	3	階				
	耐用年数に対する経過率	5 %		地下	-	階				
③ 施設にかかるコスト(円)	収入	使用料・手数料	令和4年度	0	令和5年度	0	令和6年度	0	平均	0
		国県支出金	0	0	0	0				
		その他収入	2,779,380	2,971,805	3,610,989	3,120,725				
		市の収入計 A	2,779,380	2,971,805	3,610,989	3,120,725				
		参考：利用料金（指定管理者）	0	0	0	0				
	支出	維持管理費	8,325,777	8,087,676	7,553,482	7,988,978				
		減価償却費	0	13,770,015	13,770,015	9,180,010				
		公債費利子額	364,748	1,244,415	1,522,581	1,043,915				
		指定管理料（事業費等除く。）	0	0	0	0				
		市の支出計 B	8,690,525	23,102,106	22,846,078	18,212,903				
収支	市の負担額 C【B-A】	5,911,145	20,130,301	19,235,089	15,092,178					
	市の負担割合 D【C/B】	68.0%	87.1%	84.2%	79.8%					
利用状況	延数・実数の別	単位	令和4年度	令和5年度	令和6年度	平均				
			4月1日現在の人口	実数	人	114,045	114,048	114,341	114,145	
			年間開館日	実数	日	243	243	243	243	
⑤ 分析コスト	令和4年度	令和5年度	令和6年度	平均						
	利用者1人あたり施設にかかるコスト	円/人	52	177	168	132				
	市民1人あたりコスト	円/人	52	177	168	132				
1㎡あたりコスト	円/㎡	6,677	22,739	21,728	17,048					
⑥ 備考										

119. 市役所第4庁舎

所管課 資産管理課
 主な利用者 市民
 電話番号 049-261-2611



① 施設情報	施設名	市役所第4庁舎								
	建物名	市役所第4庁舎								
	住所	福岡1-1-3								
	開館時間	午前8時30分～午後5時15分								
	閉館日	土曜日、日曜日、祝日、12月29日～1月3日								
	設置目的	各種法律に基づく行政手続きを行い、行政サービスを提供するため。								
	設置根拠	地方自治法、ふじみ野市役所の位置を定める条例								
	使用料・手数料等の根拠	—								
	施設管理方法	直営	施設運営主体	市						
	指定管理導入年度	—	指定管理期間	—						
施設紹介	1階は上野台体育館トレーニング室として使用しています。2階は、高齢者あんしん相談センターふくおかや、ふじみ野市勤労者福祉共済会の事務局があります。また、令和3年7月で賃借契約が終了し、市に無償譲渡されました。									
② 建物情報	建築年月日	平成23年7月29日	配置形態	単独						
	建築価格	52,554,000 円	建物所有	市						
	登記面積	- m ²	土地所有	市						
	延床面積	509.86 m ²	耐震診断	不要						
	敷地面積	423.80 m ²	耐震改修	不要						
	構造	軽量鉄骨造	階層	地上	2	階				
	耐用年数に対する経過率	48 %		地下	1	階				
③ 施設にかかるコスト(円)	収入	使用料・手数料	令和4年度	0	令和5年度	0	令和6年度	0	平均	0
		国県支出金	0	0	0	0				
		その他収入	50,598	0	168,500	73,033				
		市の収入計 A	50,598	0	168,500	73,033				
		参考：利用料金（指定管理者）	0	0	0	0				
	支出	維持管理費	5,019,040	3,731,238	3,725,762	4,158,680				
		減価償却費	1,786,836	1,786,836	1,786,836	1,786,836				
		公債費利子額	0	0	0	0				
		指定管理料（事業費等除く。）	0	0	0	0				
		市の支出計 B	6,805,876	5,518,074	5,512,598	5,945,516				
	収支	市の負担額 C【B-A】	6,755,278	5,518,074	5,344,098	5,872,483				
市の負担割合 D【C/B】		99.3%	100.0%	96.9%	98.7%					
利用状況	延数・実数の別	単位	令和4年度	令和5年度	令和6年度	平均				
			4月1日現在の人口	実数	人	114,045	114,048	114,341	114,145	
			年間開館日	実数	日	243	243	243	243	
⑤ 分析コスト	令和4年度	令和5年度	令和6年度	平均						
	利用者1人あたり施設にかかるコスト	円/人	59	48	47	51				
	市民1人あたりコスト	円/人	59	48	47	51				
1㎡あたりコスト	円/㎡	13,249	10,823	10,482	11,518					
⑥ 備考										

120. 市役所附属棟

所管課 資産管理課
 主な利用者 市職員等
 電話番号 049-261-2611



① 施設情報	施設名	市役所附属棟								
	建物名	市役所附属棟								
	住所	福岡1-1-1								
	開館時間	午前8時30分～午後5時15分								
	閉館日	土曜日、日曜日、祝日、12月29日～1月3日								
	設置目的	各種法律に基づく行政手続きを行い、行政サービスを提供するため。								
	設置根拠	地方自治法、ふじみ野市役所の位置を定める条例								
	使用料・手数料等の根拠	—								
	施設管理方法	直営	施設運営主体	市						
	指定管理導入年度	—	指定管理期間	—						
施設紹介	1階は車庫や倉庫として使用しており、2階は会議室等があります。また、令和4年7月までは賃貸借物件であったため、財産上ものではありませんでしたが、以降は市に譲渡され、市の所有物件となりました。									
② 建物情報	建築年月日	平成29年8月1日	配置形態	単独						
	建築価格	96,952,800 円	建物所有	市						
	登記面積	- m ²	土地所有	市						
	延床面積	403.32 m ²	耐震診断	不要						
	敷地面積	759.70 m ²	耐震改修	不要						
	構造	軽量鉄骨造	階層	地上	2 階					
	耐用年数に対する経過率	23 %		地下	- 階					
③ 施設にかかるコスト(円)	収入	使用料・手数料	令和4年度	0	令和5年度	0	令和6年度	0	平均	0
		国県支出金	0	0	0	0				
		その他収入	104,685	81,026	87,938	91,216				
		市の収入計 A	104,685	81,026	87,938	91,216				
		参考：利用料金（指定管理者）	0	0	0	0				
	支出	維持管理費	11,137,050	3,656,594	3,107,303	5,966,982				
		減価償却費	3,296,395	3,296,395	3,296,395	3,296,395				
		公債費利子額	0	0	0	0				
		指定管理料（事業費等除く。）	0	0	0	0				
		市の支出計 B	14,433,445	6,952,989	6,403,698	9,263,377				
	収支	市の負担額 C【B-A】	14,328,760	6,871,963	6,315,760	9,172,161				
市の負担割合 D【C/B】		99.3%	98.8%	98.6%	98.9%					
利用状況	延数・実数の別	単位	令和4年度	令和5年度	令和6年度	平均				
			4月1日現在の人口	実数	人	114,045	114,048	114,341	114,145	
			年間開館日	実数	日	243	243	243	243	
⑤ 分析コスト	令和4年度	令和5年度	令和6年度	平均						
	利用者1人あたり施設にかかるコスト	円/人	126	60	55	80				
	市民1人あたりコスト	円/人	126	60	55	80				
1㎡あたりコスト	円/㎡	35,527	17,038	15,659	22,742					
⑥ 備考										

121. 大井総合支所

所管課 市民総合窓口課
 主な利用者 市民
 電話番号 049-261-2811



① 施設情報	施設名	大井総合支所		
	建物名	大井総合支所		
	住所	大井中央1-1-1		
	開館時間	午前8時30分～午後5時15分		
	閉館日	土曜日、日曜日、祝日、12月29日～1月3日		
	設置目的	本庁以外に住民票等の各種証明書、納税、福祉、保健等の申請ができる施設を設置し、市民の利便性の向上を図るため。		
	設置根拠	ふじみ野市支所及び出張所設置条例		
	使用料・手数料等の根拠	—		
	施設管理方法	直営	施設運営主体	市
	指定管理導入年度	—	指定管理期間	—
施設紹介	大井支所は、新たに大井総合支所複合施設として建て替えられ、平成25年8月5日に開所しました。1階部分が大井総合支所、2階部分が保健センター分室・ゆめぼると、3階部分が児童センターとなっています。			

② 建物情報	建築年月日	平成25年7月25日	配置形態	複合※1
	建築価格	262,764,995 円	建物所有	市
	登記面積※2	2,967.10 m ²	土地所有	市
	延床面積	993.88 m ²	耐震診断	不要
	敷地面積※3	3,801.69 m ²	耐震改修	不要
	構造	鉄骨鉄筋コンクリート造	階層	地上 3 階
	耐用年数に対する経過率	22 %		地下 - 階

③ 施設にかかるコスト(円)		令和4年度	令和5年度	令和6年度	平均
		収入			
	使用料・手数料	1,936,064	2,098,156	1,015,464	1,683,228
	国県支出金	0	0	0	0
	その他収入	5,269,859	2,574,890	2,526,893	3,457,214
	市の収入計 A	7,205,923	4,673,046	3,542,357	5,140,442
	参考：利用料金（指定管理者）	0	0	0	0
支出	維持管理費	52,740,002	44,819,129	44,066,898	47,208,676
	減価償却費	5,754,006	5,754,006	5,754,006	5,754,006
	公債費利子額	3,924,390	3,591,690	3,255,654	3,590,578
	指定管理料（事業費等除く。）	0	0	0	0
	市の支出計 B	62,418,398	54,164,825	53,076,558	56,553,260
収支	市の負担額 C【B-A】	55,212,475	49,491,779	49,534,201	51,412,818
	市の負担割合 D【C/B】	88.5%	91.4%	93.3%	91.1%

利④ 用運 状営 況・	延数・実数の別	単位	令和4年度	令和5年度	令和6年度	平均	
			証明書発行件数	延数	件	30,456	27,258
	市税収納件数	延数	件	20,853	19,236	18,741	19,610
	年間開館日	実数	日	267	267	267	267

⑤ 分 析 ス ト			令和4年度	令和5年度	令和6年度	平均
	利用者1人あたり施設にかかるコスト	円/人	1,813	1,816	1,725	1,785
	市民1人あたりコスト	円/人	484	434	433	450
	1㎡あたりコスト	円/㎡	55,552	49,797	49,839	51,729

⑥ 備 考	※1 複合（86.西児童センター、115.保健センター分室・ゆめぼると）
	※2、3 登記面積、敷地面積は大井総合支所全体の面積です。

122. 出張所

所管課 市民課
 主な利用者 市民
 電話番号 049-261-0353



① 施設情報	施設名	出張所							
	建物名	サービスセンター							
	住所	霞ヶ丘1-2-7							
	開館時間	午前8時30分～午後5時15分							
	閉館日	土曜日、祝日、12月29日～1月3日							
	設置目的	本庁・大井総合支所以外に住民票等の証明書発行や納税ができる場所を増やし、市民の利便性を図るため。また、パスポートセンターも設置している。							
	設置根拠	地方自治法、ふじみ野市支所及び出張所設置条例							
	使用料・手数料等の根拠	ふじみ野市手数料条例							
	施設管理方法	直営	施設運営主体	市					
	指定管理導入年度	—	指定管理期間	—					
施設紹介	住民票・印鑑登録証明・戸籍・課税・納税・所得等の各種証明書の発行、住民異動届の受付、市税、国民健康保険税、後期高齢者医療保険料、保育料、水道料金、下水道使用料の収納、一般旅券（パスポート）申請・交付などを扱っています。								
② 建物情報	建築年月日	平成18年3月24日	配置形態	複合※1					
	建築価格	260,967,259 円	建物所有	市					
	登記面積※2	1,576.40 m ²	土地所有	市・民間					
	延床面積	1,035.76 m ²	耐震診断	不要					
	敷地面積	858.59 m ²	耐震改修	不要					
	構造	鉄骨造	階層	地上	2 階				
	耐用年数に対する経過率	50 %		地下	- 階				
③ 施設にかかるコスト(円)	収入	使用料・手数料	令和4年度	令和5年度	令和6年度	平均			
		国県支出金	0	0	0	0			
		その他収入	737,200	625,377	679,110	680,562			
		市の収入計 A	737,200	625,377	679,110	680,562			
		参考：利用料金（指定管理者）	0	0	0	0			
	支出	維持管理費	18,257,620	18,298,019	18,764,212	18,439,950			
		減価償却費	8,440,190	8,440,190	8,440,190	8,440,190			
		公債費利子額	0	0	0	0			
		指定管理料（事業費等除く。）	0	0	0	0			
		市の支出計 B	26,697,810	26,738,209	27,204,402	26,880,140			
収支	市の負担額 C【B-A】	25,960,610	26,112,832	26,525,292	26,199,578				
	市の負担割合 D【C/B】	97.2%	97.7%	97.5%	97.5%				
利④ 用運 状営 況・	延数・実数の別	単位	令和4年度	令和5年度	令和6年度	平均			
			証明書発行件数	延数	件	19,213	17,324	16,570	17,702
			市税収納件数	延数	件	2,252	2,434	2,383	2,356
			年間開館日	実数	日	295	295	294	295
⑤ 分 析 ス ト	令和4年度	令和5年度	令和6年度	平均					
	利用者1人あたり施設にかかるコスト 円/人	1,351	1,507	1,601	1,486				
	市民1人あたりコスト 円/人	228	229	232	230				
1㎡あたりコスト 円/㎡	25,064	25,211	25,609	25,295					
⑥ 備 考	※1 複合（4.サービスセンターホール、6.市民活動支援センター、81.子育てふれあい広場）								
	※2 登記面積はサービスセンター全体の面積です。								

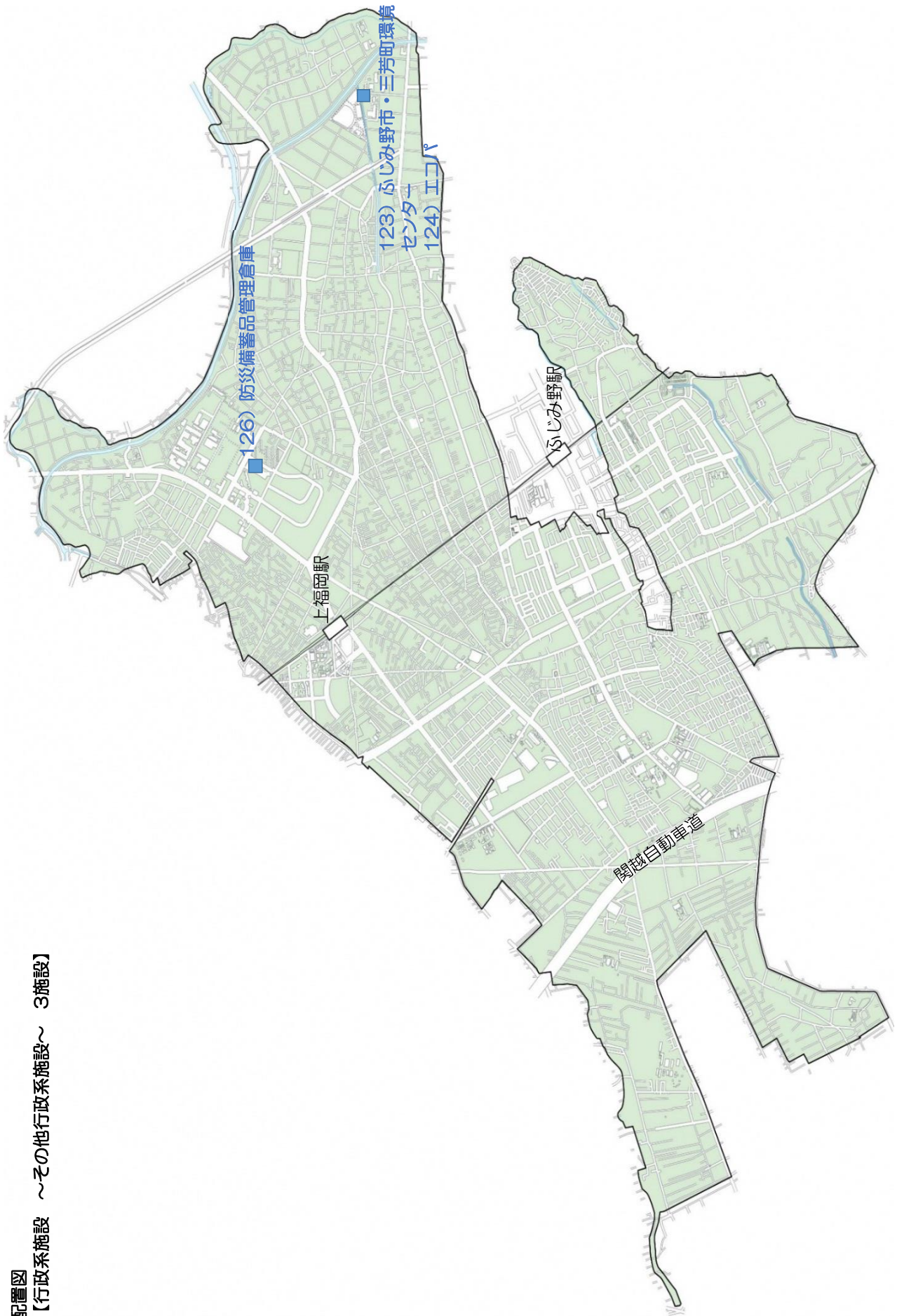
対象施設一覧表

【行政系施設～その他行政系施設～ 3施設】

	名 称	所 在 地	建築年月	延床面積(m ²)
123	ふじみ野市・三芳町環境センター	駒林1117	平成28年10月	16,972.70
124	エコパ	駒林1117	平成26年6月	2,056.13
126	防災備蓄品管理倉庫	福岡1-2-7	平成31年3月	450.00
	合 計	3 箇所		



配置図
【行政施設 ～その他行政施設～ 3施設】



123. ふじみ野市・三芳町環境センター

所管課 環境課
 主な利用者 市民
 電話番号 049-257-5374



① 施設情報	施設名	ふじみ野市・三芳町環境センター		
	建物名	ふじみ野市・三芳町環境センター		
	住所	駒林1117		
	開館時間	午前9時～午後5時		
	閉館日	日曜日・月曜日（祝日の場合は翌日）		
	設置目的	ふじみ野市で発生する一般廃棄物を適切に処理するため。また、施設見学等、環境学習の場を提供し、3R（リデュース・リユース・リサイクル）を推進するため。		
	設置根拠	ふじみ野市行政財産の使用料に関する条例第13条		
	使用料・手数料等の根拠	ふじみ野市廃棄物の処理及び再利用に関する条例第25条、ふじみ野市行政財産の使用料に関する条例第2条		
	施設管理方法	直営	施設運営主体	市
	指定管理導入年度	平成26年度	指定管理期間	—
施設紹介	ふじみ野市・三芳町環境センターは、市町で発生したごみを処理する環境センターに、施設見学等の環境学習の場である環境学習館えこらぼを併設した施設です。えこらぼは、見学コースの他、スクリーン上映可能な研修室・多目的室があります。また、リサイクル工房では、ごみとして出た家具や自転車を新品同様に再生し販売しています。			

② 建物情報	建築年月日	平成28年10月	配置形態	併設（120.エコバ）
	建築価格※1	3,155,050,123 円	建物所有	市
	登記面積	- m ²	土地所有	市
	延床面積	16,972.70 m ²	耐震診断	-
	敷地面積※2	35,139.00 m ²	耐震改修	-
	構造	KIP-RC造※3	階層	地上 3 階
	耐用年数に対する経過率	16 %		地下 - 階

③ 施設にかかるコスト（円）	収入	令和4年度	令和5年度	令和6年度	平均	
		使用料・手数料	197,810,140	199,526,340	199,837,060	199,057,847
		国県支出金	0	0	0	0
		その他収入	254,779,432	191,419,391	194,612,051	213,603,625
		市の収入計 A	452,589,572	390,945,731	394,449,111	412,661,471
	参考：利用料金（指定管理者）	0	0	0	0	
	支出	維持管理費	477,423,570	470,724,701	480,590,772	476,246,348
		減価償却費	142,537,829	142,537,829	142,537,829	142,537,829
		公債費利子額	13,576,968	11,926,919	10,349,887	11,951,258
		指定管理料（事業費等除く。）	0	0	0	0
市の支出計 B	633,538,367	625,189,449	633,478,488	630,735,435		
収支	市の負担額 C【B-A】	180,948,795	234,243,718	239,029,377	218,073,963	
	市の負担割合 D【C/B】	28.6%	37.5%	37.7%	34.6%	

④ 利用運営状況	延数・実数の別	単位	令和4年度	令和5年度	令和6年度	平均	
			来館者数	実数	人	2,645	2,800
	家庭系一般廃棄物搬入件数	実数	人	19,976	21,264	23,881	21,707
	年間開館日	実数	日	259	260	258	259

⑤ 分コスト	令和4年度	令和5年度	令和6年度	平均	
	利用者1人あたり施設にかかるコスト 円/人	68,412	83,658	79,676	77,249
	市民1人あたりコスト 円/人	1,587	2,054	2,090	1,910
1㎡あたりコスト 円/㎡	10,661	13,801	14,083	12,849	

⑥ 備考
 ※1 建築価格は環境センター全体の額となっています。
 ※2 敷地面積は併設施設を含みます。
 ※3 KIP-RC造：（柱：鉄筋コンクリート造、梁：鉄骨造）

124. エコパ

所管課 環境課
 主な利用者 市民
 電話番号 049-293-7568



① 施設情報	施設名	エコパ		
	建物名	ふじみ野市・三芳町環境センター		
	住所	駒林1117		
	開館時間	午前9時～午後9時		
	閉館日	月曜日（祝日の場合は翌日）		
	設置目的	ふじみ野市・三芳町環境センターの熱回収施設から発生する熱エネルギーを有効利用するとともに、市民のふれあい、交流及び健康増進を図るため。		
	設置根拠	ふじみ野市立エコパ条例		
	使用料・手数料等の根拠	ふじみ野市立エコパ条例		
	施設管理方法	指定管理	施設運営主体	ふじみのエコウェルズ株式会社
	指定管理導入年度	平成26年度	指定管理期間	H26年6月1日～R13年3月31日
施設紹介	エコパは、ふれあい・交流・健康増進をテーマに、お子様からお年寄りまで幅広い年齢層の方に楽しんでいただく施設で、水中を歩いて健康を増進させることを目的にしたバーデプール、ローマ風呂と和風風呂の2種類のお風呂、レストラン、大広間、交流室（カラオケルーム）などがあります。			

② 建物情報	建築年月日	平成26年6月		配置形態	併設（123、ふじみ野市・三芳町環境センター）		
	建築価格※1	1,158,608,333	円	建物所有	市		
	登記面積	-	m ²	土地所有	市		
	延床面積	2,056.13	m ²	耐震診断	-		
	敷地面積※2	35,139.00	m ²	耐震改修	-		
	構造	KIP-RC造※3		階層	地上	1	階
	耐用年数に対する経過率	21	%		地下	-	階

③ 施設にかかるコスト（円）	収入	使用料・手数料	令和4年度	令和5年度	令和6年度	平均
		国県支出金	0	0	0	0
		その他収入	36,719,667	36,015,191	37,004,776	36,579,878
		市の収入計 A	36,719,667	36,015,191	37,004,776	36,579,878
		参考：利用料金（指定管理者）	0	0	0	0
	支出	維持管理費	0	0	0	0
		減価償却費	23,149,280	23,149,280	23,149,280	23,149,280
		公債費利子額	1,420,300	1,322,444	1,151,054	1,297,933
		指定管理料（事業費等除く。）	146,051,172	143,492,056	146,330,857	145,291,362
	市の支出計 B	170,620,752	167,963,780	170,631,191	169,738,574	
収支	市の負担額 C【B-A】	133,901,085	131,948,589	133,626,415	133,158,696	
	市の負担割合 D【C/B】	78.5%	78.6%	78.3%	78.4%	

④ 利用状況	施設利用者数	延数・実数の別	単位	令和4年度	令和5年度	令和6年度	平均
		延数	人	1,452,711	1,606,308	1,767,599	1,608,873
	年間開館日	実数	日	311	312	304	309
		面積（m ² ）	定員（人）	令和4年度	令和5年度	令和6年度	平均
利用者数/日	-	-	128,227	153,597	161,291	147,705.0	

⑤ 分コスト		令和4年度	令和5年度	令和6年度	平均	
	利用者1人あたり施設にかかるコスト	円/人	92	82	76	83
	市民1人あたりコスト	円/人	1,174	1,157	1,169	1,167
	1m ² あたりコスト	円/m ²	65,123	64,173	64,989	64,762

⑥ 備考
 ※1 建築価格は設計書等から按分し算出しています。
 ※2 敷地面積は併設施設を含みます。
 ※3 KIP-RC造：（柱：鉄筋コンクリート造、梁：鉄骨造）
 指定管理料については事業費も含んで記載しています。

126. 防災備蓄品管理倉庫

所管課 危機管理防災課
 主な利用者 市職員等
 電話番号 049-262-9017



① 施設情報	施設名	防災備蓄品管理倉庫		
	建物名	防災備蓄品管理倉庫		
	住所	福岡1-2-7		
	開館時間	—		
	閉館日	—		
	設置目的	特定物資を一元集積し、地域防災拠点等に配置する防災倉庫と備蓄品目を棲み分けることで、災害時の物資展開における効率的な運用及び外部からのプッシュ型支援物資の受け入れにも対応することを目的とする。		
	設置根拠	—		
	使用料・手数料等の根拠	—		
	施設管理方法	直営	施設運営主体	市
	指定管理導入年度	—	指定管理期間	—
施設紹介	(1階) 国、県、他自治体、協定締結団体等からの支援物資の受入れや供給作業スペース (2階) 備蓄物資の集中管理スペース (主な設備) 小荷物運搬昇降機、シューター、かご台車、ハンドフォークリフト、非常用発電機等			

② 建物情報	建築年月日	平成31年3月29日	配置形態	単独
	建築価格	90,720,000 円	建物所有	市
	登記面積	450.00 m ²	土地所有	市
	延床面積	450.00 m ²	耐震診断	不要
	敷地面積	490.02 m ²	耐震改修	不要
	構造	軽量鉄骨造	階層	地上 2 階
	耐用年数に対する経過率	25 %		地下 - 階

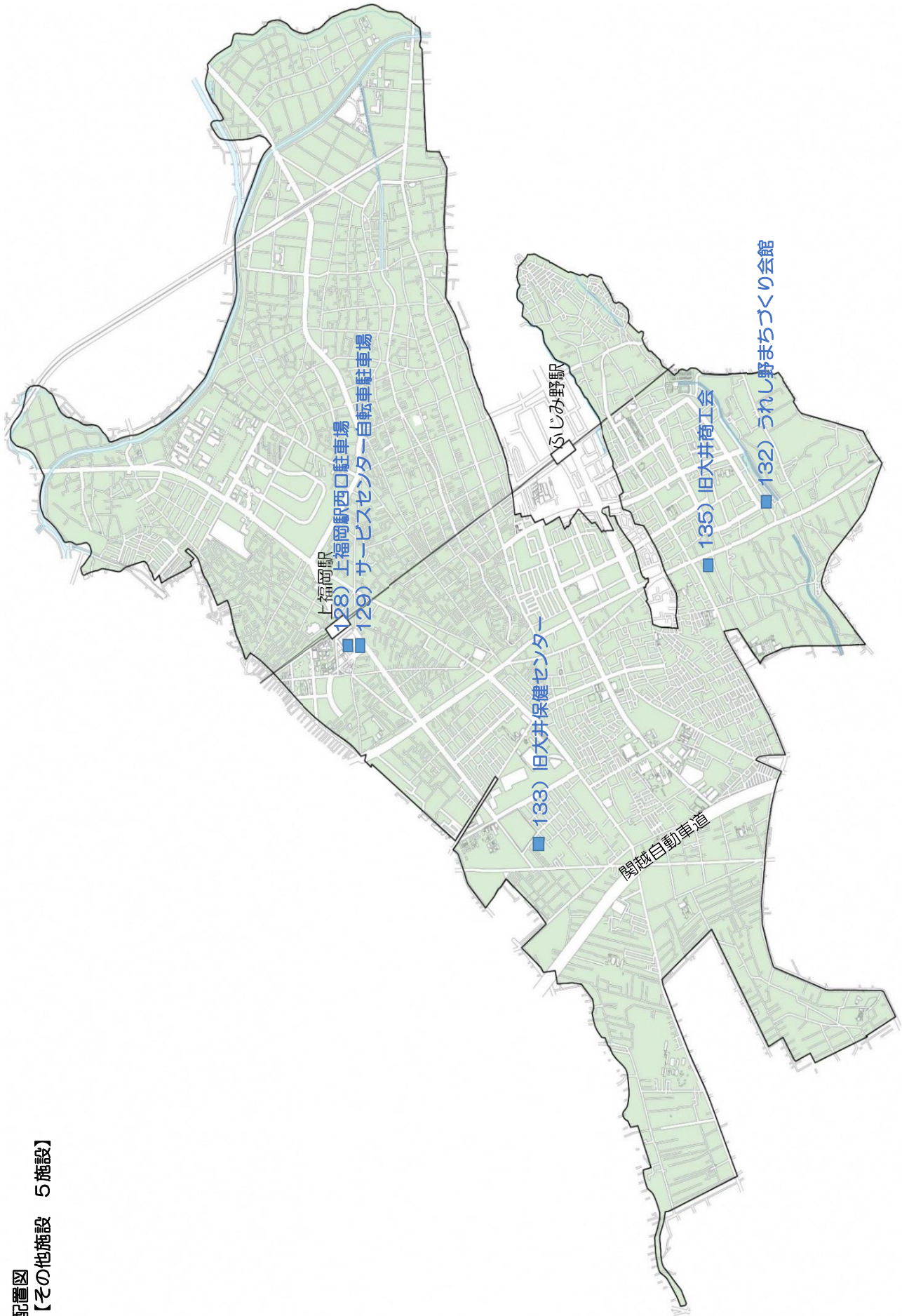
③ 施設にかかるコスト(円)			令和4年度	令和5年度	令和6年度	平均
	収入	使用料・手数料		0	0	0
国県支出金			0	0	0	0
その他収入			0	0	0	0
市の収入計 A			0	0	0	0
参考：利用料金(指定管理者)			0	0	0	0
支出	維持管理費		75,967	78,325	81,639	78,644
	減価償却費		4,394,612	4,394,612	4,394,612	4,394,612
	公債費利子額		4,195	3,575	2,963	3,578
	指定管理料(事業費等除く。)		0	0	0	0
	市の支出計 B		4,474,774	4,476,512	4,479,214	4,476,833
収支	市の負担額 C【B-A】		4,474,774	4,476,512	4,479,214	4,476,833
	市の負担割合 D【C/B】		100.0%	100.0%	100.0%	100.0%

④ 利用状況	延数・実数の別	単位	令和4年度	令和5年度	令和6年度	平均
	4月1日現在の人口	実数	人	114,045	114,048	114,341

⑤ 分コスト			令和4年度	令和5年度	令和6年度	平均
	利用者1人あたり施設にかかるコスト	円/人	39	39	39	39
	市民1人あたりコスト	円/人	39	39	39	39
	1m ² あたりコスト	円/m ²	9,944	9,948	9,954	9,949

⑥ 備考						
------	--	--	--	--	--	--

配置図
【その他施設 5施設】



対象施設一覧表

【行政系施設～その他行政系施設～ 5施設】

	名 称	所 在 地	建築年月	延床面積(m ²)
128	上福岡駅西口駐車場	霞ヶ丘1-100	平成18年3月	3,072.47
129	サービスセンター自転車駐車場	霞ヶ丘1-2-27	平成18年3月	307.43
132	うれし野まちづくり会館	大井2-15-10	平成7年4月	1,489.83
133	旧大井保健センター	西鶴ヶ岡2-10-1	昭和58年3月	542.77
135	旧大井商工会	ふじみ野市苗間40-39	昭和58年3月	249.41
	合 計	5 箇所		



128. 上福岡駅西口駐車場

所管課 市民課
 主な利用者 ココネ上福岡利用者、駅利用者
 電話番号 049-256-4186



① 施設情報	施設名	上福岡駅西口駐車場		
	建物名	上福岡駅西口駐車場		
	住所	霞ヶ丘1-100		
	開館時間	24時間		
	閉館日	-		
	設置目的	駅前の公共駐車場として、市民の利便の増進と良好な生活環境の保全に資することを目的として設置。		
	設置根拠	ふじみ野市立上福岡駅西口駐車場条例		
	使用料・手数料等の根拠	ふじみ野市立上福岡駅西口駐車場条例		
	施設管理方法	指定管理	施設運営主体	タイムズ24株式会社共同事業体
	指定管理導入年度	平成18年度	指定管理期間	R4年4月1日～R9年3月31日
施設紹介	5階建自走式駐車場です。入口で駐車券を取り、出口で駐車時間の料金を支払います。市の管理部分は時間貸しのみです。			

② 建物情報	建築年月日	平成18年3月24日	配置形態	単独※1
	建築価格	655,170,000 円	建物所有	市・民間
	登記面積	3,072.47 m ²	土地所有	市・民間
	延床面積	3,072.47 m ²	耐震診断	不要
	敷地面積	1,537.00 m ²	耐震改修	不要
	構造	鉄骨鉄筋コンクリート造	階層	地上 5 階
	耐用年数に対する経過率	50 %		地下 - 階

③ 施設にかかるコスト(円)			令和4年度	令和5年度	令和6年度	平均
	収入	使用料・手数料	0	0	0	0
		国県支出金	0	0	0	0
		その他収入	11,008,640	11,741,384	13,580,444	12,110,156
		市の収入計 A	11,008,640	11,741,384	13,580,444	12,110,156
	支出	参考：利用料金(指定管理者)	8,691,035	8,279,185	9,575,961	8,848,727
		維持管理費	0	0	0	0
		減価償却費	25,033,020	25,033,020	25,033,020	25,033,020
		公債費利子額	0	0	0	0
		指定管理料(事業費等除く。)	0	0	0	0
市の支出計 B	25,033,020	25,033,020	25,033,020	25,033,020		
収支	市の負担額 C【B-A】	14,024,380	13,291,636	11,452,576	12,922,864	
	市の負担割合 D【C/B】	56.0%	53.1%	45.7%	51.6%	

④ 利用状況	延数・実数の別		単位	令和4年度	令和5年度	令和6年度	平均
	施設利用台数	延数	台	127,330	124,567	135,252	129,050
	年間開館日	実数	日	365	365	365	365
	稼働率(%)	面積(m ²)	定員(人)	令和4年度	令和5年度	令和6年度	平均
	駐車場	3072.47	313	112	109	118	113.1

⑤ 分析コスト			令和4年度	令和5年度	令和6年度	平均
	利用者1人あたり施設にかかるコスト	円/人	110	107	85	101
	市民1人あたりコスト	円/人	123	117	100	113
	1m ² あたりコスト	円/m ²	4,565	4,326	3,727	4,206

⑥ 備考
 ※1 単独(2、3階部分は市単独の持分、4、5階はUR及び管理組合との共有持分)
 ④運営・利用状況 施設利用台数及び稼働率は管理組合部分の4階～屋上を含む
 令和元年度から協定の変更により、収益金の配分割合、配分方法が見直されたため、収入及びコストに増減が生じている。

129. サービスセンター自転車駐車場

所管課 道路課
 主な利用者 ココネ上福岡利用者、駅利用者
 電話番号 049-266-3566



① 施設情報	施設名	サービスセンター自転車駐車場		
	建物名	サービスセンター自転車駐車場		
	住所	霞ヶ丘1-2-27		
	開館時間	24時間利用可能		
	閉館日	なし		
	設置目的	上福岡駅西口駅前地区の公共施設等の利用者、その他自転車を利用する市民の幅広いニーズに対応したサービスの提供。		
	設置根拠	ふじみ野市サービスセンター自転車駐車場条例		
	使用料・手数料等の根拠	ふじみ野市サービスセンター自転車駐車場条例		
	施設管理方法	指定管理	施設運営主体	(株)高見沢サイバネティックス
	指定管理導入年度	平成18年度	指定管理期間	R6年4月1日～R12年3月31日
施設紹介	ココネ上福岡利用者や上福岡駅周辺施設利用者の一時的な利用を想定した自転車駐車場。利用料金は最初の1時間のみ無料で利用可能。1時間過ぎた場合、最初の1時間含む8時間まで150円、更に8時間を超え24時間まで100円、以降は1日ごとに250円加算。			

② 建物情報	建築年月日	平成18年3月24日	配置形態	単独
	建築価格	92,699,892 円	建物所有	市
	登記面積	307.43 m ²	土地所有	市・民間
	延床面積	307.43 m ²	耐震診断	不要
	敷地面積	307.43 m ²	耐震改修	不要
	構造	鉄骨造	階層	地上 1 階
	耐用年数に対する経過率	61 %		地下 - 階

③ 施設にかかるコスト(円)			令和4年度	令和5年度	令和6年度	平均
	収入	使用料・手数料	0	0	0	0
		国県支出金	0	0	0	0
		その他収入	6,500,000	6,500,000	4,350,819	5,783,606
		市の収入計 A	6,500,000	6,500,000	4,350,819	5,783,606
	支出	参考：利用料金(指定管理者)	41,680,390	39,795,990	43,571,965	41,682,782
		維持管理費	6,428,000	6,427,600	5,276,200	6,043,933
		減価償却費	1,853,998	1,853,998	1,853,998	1,853,998
		公債費利子額	0	0	0	0
		指定管理料(事業費等除く。)	0	0	0	0
市の支出計 B	8,281,998	8,281,598	7,130,198	7,897,931		
収支	市の負担額 C【B-A】	1,781,998	1,781,598	2,779,379	2,114,325	
	市の負担割合 D【C/B】	21.5%	21.5%	39.0%	27.3%	

④ 利用状況	延数・実数の別		単位	令和4年度	令和5年度	令和6年度	平均
	施設利用台数	延数	人	87,476	84,450	65,412	79,113
	年間開館日	実数	日	365	365	366	365
	稼働率(%)	面積(m ²)	定員(人)	令和4年度	令和5年度	令和6年度	平均
	自転車駐車場	307.00	300	80	77	60	72.2

⑤ 分コスト			令和4年度	令和5年度	令和6年度	平均
	利用者1人あたり施設にかかるコスト	円/人	20	21	42	28
	市民1人あたりコスト	円/人	16	16	24	19
	1m ² あたりコスト	円/m ²	5,796	5,795	9,041	6,877

⑥ 備考
 令和6年度から協定の変更及び利用料金の変更を行ったことにより、収益金の配分割合、配分方法が見直されたため、収入及びコストに増減が生じている。

132. うれし野まちづくり会館

所管課 協働推進課
 主な利用者 NPO法人及び市民・市民団体
 電話番号 049-256-8611



① 施設情報	施設名	うれし野まちづくり会館		
	建物名	うれし野まちづくり会館		
	住所	大井2-15-10		
	開館時間	午前9時～午後9時30分		
	閉館日	12月29日～1月3日、3月、6月及び9月の第1火曜日		
	設置目的	現在、普通財産として管理しており特段の目的は設定していないが、今後本財産の管理運営方法等を決定し、その利活用を図る予定である。なお、現在は普通財産であるため、市民への利用制限をかけている。		
	設置根拠	—		
	使用料・手数料等の根拠	—		
	施設管理方法	直営	施設運営主体	市
	指定管理導入年度	—	指定管理期間	—
施設紹介	1階事務室、2階NPO法人用貸出用スペース、3階市民開放用 集会室及び和室			

② 建物情報	建築年月日	平成7年4月7日	配置形態	単独
	建築価格	213,188,000 円	建物所有	市
	登記面積	1,430.27 m ²	土地所有	市
	延床面積	1,489.83 m ²	耐震診断	不要
	敷地面積	596.48 m ²	耐震改修	不要
	構造	鉄筋コンクリート造	階層	地上 3 階
	耐用年数に対する経過率	62 %		地下 1 階

③ 施設にかかるコスト(円)		令和4年度	令和5年度	令和6年度	平均
		収入			
	使用料・手数料	0	0	0	0
	国県支出金	0	0	0	0
	その他収入	681,403	655,581	658,220	665,068
	市の収入計 A	681,403	655,581	658,220	665,068
	参考：利用料金（指定管理者）	0	0	0	0
支出	維持管理費	10,765,365	9,574,475	10,110,130	10,149,990
	減価償却費	17,010,000	15,540,000	14,070,000	15,540,000
	公債費利子額	0	0	0	0
	指定管理料（事業費等除く。）	0	0	0	0
	市の支出計 B	27,775,365	25,114,475	24,180,130	25,689,990
収支	市の負担額 C【B-A】	27,093,962	24,458,894	23,521,910	25,024,922
	市の負担割合 D【C/B】	97.5%	97.4%	97.3%	97.4%

④ 利用状況・運営状況		延数・実数の別	単位	令和4年度	令和5年度	令和6年度	平均
				施設利用者数	延数	人	922
	年間開館日	実数	日	351	355	355	354
	稼働率(%)	面積(m ²)	定員(人)	令和4年度	令和5年度	令和6年度	平均
	和室(3階)	18.50	18	0.47	0.37	1.03	0.62
	集会室(3階)	147.00	80	9.97	11.07	8.63	9.89
	NPO法人貸出スペース※1	214.00	5室	2.00	2.00	2.00	2.00

⑤ コスト分析		令和4年度	令和5年度	令和6年度	平均	
		利用者1人あたりコスト施設にかかるコスト 円/人	29,386	19,350	18,954	22,563
		市民1人あたりコスト 円/人	238	214	206	219
1m ² あたりコスト 円/m ²	18,186	16,417	15,788	16,797		

⑥ 備考 ※1 NPO法人貸出スペースは、各年度の4月時点の入居団体数を記載しています。

133. 旧大井保健センター

所管課 障がい福祉課
 主な利用者 NPO法人、障がい者
 電話番号 049-264-2283



① 施設情報	施設名	旧大井保健センター		
	建物名	旧大井保健センター		
	住所	西鶴ヶ岡2-10-1		
	開館時間	午前9時15分から午後4時まで		
	閉館日	土曜日、日曜日、祝日、8月13日～15日、12月29日～1月3日		
	設置目的	働く意欲のある人が、一人でも多く就労できるように一人ひとりの特性にあった働く場の確保と就労支援を行う。		
	設置根拠	障害者総合支援法		
	使用料・手数料等の根拠	—		
	施設管理方法	直営	施設運営主体	市（特定非営利活動法人 ラベンダー）
	指定管理導入年度	—	指定管理期間	—
施設紹介	保健センター機能の移転に伴い、普通財産となった施設の1階部分を平成26年11月より、就労支援施設として使用をしています。一般企業での就労が困難な方に働く場を提供するとともに、知識及び能力の向上のための必要な訓練を行います。			

② 建物情報	建築年月日	昭和58年3月25日	配置形態	複合（25.緑ヶ丘分館）
	建築価格	119,300,000 円	建物所有	市
	登記面積	542.77 m ²	土地所有	市
	延床面積	542.77 m ²	耐震診断	不要
	敷地面積※1	1,604.00 m ²	耐震改修	不要
	構造	鉄筋コンクリート造	階層	地上 2 階
	耐用年数に対する経過率	84 %		地下 - 階

③ 施設にかかるコスト（円）		令和4年度	令和5年度	令和6年度	平均	
	収入	使用料・手数料	0	0	0	0
		国県支出金	0	0	0	0
		その他収入	1,806,928	1,848,171	1,839,262	1,831,454
		市の収入計 A	1,806,928	1,848,171	1,839,262	1,831,454
		参考：利用料金（指定管理者）	0	0	0	0
	支出	維持管理費	1,799,768	1,817,813	1,642,465	1,753,349
		減価償却費	2,085,224	2,085,224	2,085,224	2,085,224
		公債費利子額	0	0	0	0
		指定管理料（事業費等除く。）	0	0	0	0
市の支出計 B		3,884,992	3,903,037	3,727,689	3,838,573	
収支	市の負担額 C【B-A】	2,078,064	2,054,866	1,888,427	2,007,119	
	市の負担割合 D【C/B】	53.5%	52.6%	50.7%	52.3%	

④ 利用状況		延数・実数の別	単位	令和4年度	令和5年度	令和6年度	平均
	通所者数	延数	人	4,062	2,680	3,837	3,526
		年間開館日	実数	日	242	241	242
	稼働率（%）	面積（m ² ）	定員（人）	令和4年度	令和5年度	令和6年度	平均
	就労継続B（人）	474.00	20	19	19	17	18.3

⑤ 分コスト		令和4年度	令和5年度	令和6年度	平均	
	利用者1人あたり施設にかかるコスト	円/人	512	767	492	590
	市民1人あたりコスト	円/人	18	18	17	18
	1m ² あたりコスト	円/m ²	3,829	3,786	3,479	3,698

⑥ 備考	※1 敷地面積は旧大井保健センター全体の面積です。				
------	---------------------------	--	--	--	--

135. 旧大井商工会

所管課 社会教育課
 主な利用者 —
 電話番号 049-263-3111



① 施設情報	施設名	旧大井商工会		
	建物名	旧大井商工会		
	住所	ふじみ野市苗間40番地39		
	開館時間	—		
	閉館日	—		
	設置目的	市内商工業者の経営に関する相談や支援、地域活性化を図るための事業等を行い、各種研修会や交流会の開催や、経営・金融・税務・労務といった経営全般にわたりサポートをするため。		
	設置根拠	商工会議所法		
	使用料・手数料等の根拠	—		
	施設管理方法	直営	施設運営主体	市
	指定管理導入年度	—	指定管理期間	—
施設紹介	合併前の大井町時代に商工会大井支所として設置されたが、合併後商工会は上福岡事務所に統合されたため、現在、利活用方法について検討している。 ※令和5年度から大井郷土資料館として、収蔵庫及び整理室として使用中。			

② 建物情報	建築年月日	昭和58年3月1日	配置形態	複合※1
	建築価格	116,000,000 円	建物所有	市
	登記面積	249.41 m ²	土地所有	市
	延床面積	249.41 m ²	耐震診断	不要
	敷地面積	- m ²	耐震改修	不要
	構造	鉄筋コンクリート造陸屋根2階建	階層	地上 2 階
	耐用年数に対する経過率	84 %		地下 - 階

③ 施設にかかるコスト(円)		令和4年度	令和5年度	令和6年度	平均
		収入			
	使用料・手数料	0	0	0	0
	国県支出金	0	0	0	0
	その他収入	0	0	0	0
	市の収入計 A	0	0	0	0
	参考：利用料金（指定管理者）	0	0	0	0
	支出				
	維持管理費	3,857,000	1,040,178	1,094,285	1,997,154
	減価償却費	0	0	0	0
	公債費利子額	0	0	0	0
	指定管理料（事業費等除く。）	0	0	0	0
	市の支出計 B	3,857,000	1,040,178	1,094,285	1,997,154
	収支				
	市の負担額 C【B-A】	3,857,000	1,040,178	1,094,285	1,997,154
	市の負担割合 D【C/B】	100.0%	100.0%	100.0%	100.0%

利④ 用運 状 営 況		延数・実数の別	単位	令和4年度	令和5年度	令和6年度	平均
				平均児童数	実数	人	0
	4月1日の児童数	実数	人	0	0	0	0
	年間開館日	実数	日	0	0	0	0
	稼働率(%)	面積(m ²)	定員(人)	令和4年度	令和5年度	令和6年度	平均
	在籍率(%)	474.00	130	0	0	0	0.0

⑤ コ ス ト 分 析		令和4年度	令和5年度	令和6年度	平均	
		利用者1人あたりコスト施設にかかるコスト 円/人	0	0	0	0
		市民1人あたりコスト 円/人	34	9	10	18
1m ² あたりコスト 円/m ²	15,464	4,171	4,387	8,008		

⑥ 備考 ※1 複合（3.旭ふれあいセンター、12.旭会館）

ふじみ野市公共建築物個別施設計画

発行年月 令和3年3月（令和8年3月一部改訂）

発行 ふじみ野市

編集 ふじみ野市総合政策部経営戦略室

〒356-8501

埼玉県ふじみ野市福岡1-1-1

電話 049(261)2611

E-mail seisaku@city.fujimino.saitama.jp