令 和 2 年 度

定 期 監 査 結 果 報 告 書

ふじみ野市監査委員

目　　次

第１　監査の概要

１　監査の種類 ・・・・・・・・・・・・・・・・・・・・・・・・・・・・ １

２　監査の対象
（1）対象部署 ・・・・・・・・・・・・・・・・・・・・・・・・・・・・ １
（2）対象範囲 ・・・・・・・・・・・・・・・・・・・・・・・・・・・・ １

３　監査の着眼点
（1）人事管理事務 ・・・・・・・・・・・・・・・・・・・・・・・・・・ １
（2）予算執行事務 ・・・・・・・・・・・・・・・・・・・・・・・・・・ １
（3）現金等の取扱事務 ・・・・・・・・・・・・・・・・・・・・・・・・ １
（4）補助金等の取扱事務 ・・・・・・・・・・・・・・・・・・・・・・・ １
（5）契約事務 ・・・・・・・・・・・・・・・・・・・・・・・・・・・・ １
（6）備品等の管理事務 ・・・・・・・・・・・・・・・・・・・・・・・・ １

４　監査の実施内容 ・・・・・・・・・・・・・・・・・・・・・・・・・・ ２

５　監査の期間 ・・・・・・・・・・・・・・・・・・・・・・・・・・・・ ２

６　監査の場所 ・・・・・・・・・・・・・・・・・・・・・・・・・・・・ ２

７　監査の結果
（1）人事管理事務 ・・・・・・・・・・・・・・・・・・・・・・・・・・ ２
（2）予算執行事務 ・・・・・・・・・・・・・・・・・・・・・・・・・・ ２
（3）現金等の取扱事務 ・・・・・・・・・・・・・・・・・・・・・・・・ ２
（4）補助金等の取扱事務 ・・・・・・・・・・・・・・・・・・・・・・・ ２
（5）契約事務 ・・・・・・・・・・・・・・・・・・・・・・・・・・・・ ２
（6）備品等の管理事務 ・・・・・・・・・・・・・・・・・・・・・・・・ ３
（7）その他 ・・・・・・・・・・・・・・・・・・・・・・・・・・・・・ ３

第２　部署別特記事項

１　市民課　・・・・・・・・・・・・・・・・・・・・・・・・・・・・・４

２　市民総合窓口課　・・・・・・・・・・・・・・・・・・・・・・・・・７

３　市民総合相談室　・・・・・・・・・・・・・・・・・・・・・・・・・９

４　保険・年金課　・・・・・・・・・・・・・・・・・・・・・・・・・・１１

５　協働推進課　・・・・・・・・・・・・・・・・・・・・・・・・・・・１５

６　文化・スポーツ振興課　・・・・・・・・・・・・・・・・・・・・・・１７

７　環境課　・・・・・・・・・・・・・・・・・・・・・・・・・・・・・１９

８　産業振興課　・・・・・・・・・・・・・・・・・・・・・・・・・・・２２

９　農業委員会　・・・・・・・・・・・・・・・・・・・・・・・・・・・２５

第１　監査の概要

１　監査の種類

地方自治法（昭和２２年法律第６７号）第１９９条第１項、第２項及び第４項の規定に基づく監査

２　監査の対象

(1) 対象部署

ア　市民生活部

市民課、市民総合窓口課、市民総合相談室、保険・年金課

イ　市民活動推進部

協働推進課、文化・スポーツ振興課、環境課、産業振興課、農業委員会

(2) 対象範囲

令和２年度（令和２年４月１日から令和２年１０月３１日までの期間）における財務に関する事務の執行及び経営に係る事業の管理並びにその他の事務事業の執行について

３　監査の着眼点

監査の実施に当たっては、財務に関する事務の執行が適正かつ効率的に行われているか、また、事務や事業の実施に伴う管理が関係法令等に基づき適正に行われているか等を主眼に置いて、次の点に留意して監査を実施した。

(1) 人事管理事務

ア　業務の内容、業務量に対して、職員の配置及び管理体制は適正か。

イ　職員の勤務時間及び勤務状況は適正か。

(2) 予算執行事務

ア　予算は計画的かつ効率的に執行されているか。

イ　調定の時期及び手続きは適正か。また、調定漏れはないか。

ウ　支出負担行為及び支出事務は適正に行われているか。

エ　違法、不当な支出及び不経済な支出はないか。

(3) 現金等の取扱事務

ア　現金の出納、保管及びその取扱事務は適正に行われているか。

イ　資金前渡及び概算払等の支出並びに精算は適正に行われているか。

(4) 補助金等の取扱事務

ア　補助金は法令等に適合しているか。

イ　補助金の交付方法、時期、手続き等は適正に行われているか。

ウ　補助率及び補助額は妥当か。また、補助額の算定は適正に行われているか。

(5) 契約事務

委託契約、工事請負契約、公有財産購入契約及び備品購入契約等の契約事務は適正に行われているか。

(6) 備品等の管理事務

ア　備品等の保管、管理及びその取扱事務は適正に行われているか。

イ　不用品及び廃棄に係る処理手続きは適正に行われているか。

4　監査の実施内容

「ふじみ野市監査委員監査基準」に準拠し、対象部署から関係書類及び資料等の提出を求め、関係諸帳簿、証拠書類との照合による書類審査及び実地検査並びに関係職員へのヒアリングを実施した。

5　監査の期間

令和２年１１月１１日から令和３年２月２５日

6　監査の場所

監査委員室、対象部署執務室、附属棟Ｅ２０１会議室

7　監査の結果

(1) 人事管理事務

人事管理事務は、業務量の増加や開庁時間の延長、新型コロナウイルス感染症拡大に伴う対応等により、時間外勤務の増加や有給休暇の取得が困難な状況が続いている部署が見受けられた。しかしながら、業務進捗管理の確認や業務割り振りの見直し、朝の時間を有効活用するあさ活の実施、アウトソーシングの活用など、事務の合理化に努めており、概ね適正に執行されていた。

なお、時間外勤務時間の上限規制や年次有給休暇年５日の取得義務が関係法令に規定されていることから、各所属長は、職員の健康管理には十分留意していただくとともに、職員一人ひとりが効率的、効果的な事務執行ができるよう適正な人事管理に努められたい。

(2) 予算執行事務

執行状況（歳出計算書）や収入状況（歳入計算書及び歳入予算整理簿）を確認したところ、概ね適正に執行されていると認められた。

(3) 現金等の取扱事務

金銭出納員等が保管する現金等の保管状況は、各種規定や通知に基づき、概ね適正に管理されていると認められた。また、資金前渡及びその精算行為は、適正に執行されていると認められた。

なお、執務室に現金が多く保管されている状況が見受けられた。リスク管理の観点から釣銭の整理を行い、保管金額の減額を図ることや収納された現金を早期に払込むよう努められたい。

(4) 補助金等の取扱事務

補助金等の取扱事務は、市補助金等交付規則、各補助金交付要綱等に則り、手続上の瑕疵はなく、概ね適正に執行されていると認められた。

(5) 契約事務

契約事務は、関係法令、市契約規則、市随意契約ガイドライン等に則り、概ね適正に執行されていると認められた。

なお、契約事務に係る必要書類の作成・提出漏れや合議漏れ、契約書に係る記載誤り等が見受けられた。契約事務の執行及び契約書の作成においては、関係法令、市契約規則、市随意契約ガイドライン及び契約主管課の各種通知や資料等を確認の上、適正な事務執行の確保に努められたい。

(6) 備品等の管理事務

備品等の管理事務は、概ね適正に処理されていると認められた。

なお、備品台帳への登録漏れや備品シールの貼付漏れ等が見受けられた。備品管理は、市物品管理規則、市備品管理規程及び管財主管課の各種通知や資料等を確認の上、適正な事務処理及び管理に努められたい。

(7) その他

対象部署ごとの所見については、次ページ以降の「第２　部署別特記事項」に記載したとおりである。

この監査の結果に基づき、又はこの監査の結果を参考として措置を講じたときは、地方自治法第１９９条第１４項の規定に基づき、その措置内容を監査委員に遅滞なく通知されたい。

第２　部署別特記事項

１　市民課

Ⅰ　組織及び職員数（令和２年１０月３１日現在）

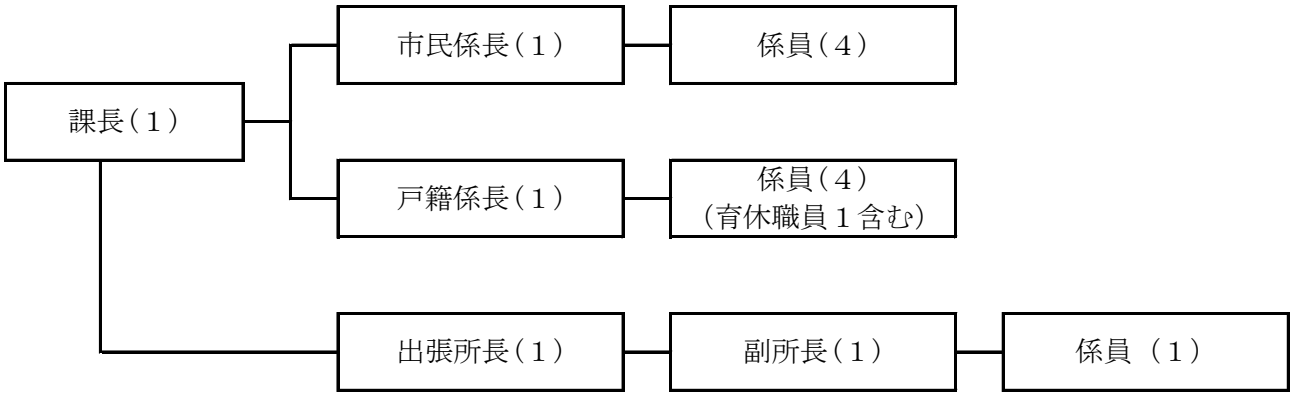

※会計年度任用職員（５）

合計　１９名

Ⅱ　予算の執行状況（令和２年１０月３１日現在）

一般会計【歳入】

（単位：円、％）

款	項	予算現額			調定済額	収入済額	収入未済額	収入率
		前年度繰越 当初予算額	補正予算額	計(A)	(B)	(C)	(B-C)	(対予算比) (C/A)
14 使用料及び手数料	01 使用料	0 6,470,000	0	6,470,000	3,061,500	3,049,500	12,000	47.13
	02 手数料	0 20,535,000	0	20,535,000	10,921,350	10,737,500	183,850	52.29
15 国庫支出金	02 国庫補助金	0 67,762,000	10,604,000	78,366,000	24,056,000	13,452,000	10,604,000	17.17
	03 委託金	0 704,000	0	704,000	1,021,000	762,000	259,000	108.24
16 県支出金	01 県負担金	0 2,950,000	0	2,950,000	3,437,000	3,437,000	0	116.51
	03 委託金	0 94,000	0	94,000	0	0	0	0.00
21 諸収入	04 雑入	0 13,569,000	0	13,569,000	14,250,669	14,250,669	0	105.02
合計		0 112,084,000	10,604,000	122,688,000	56,747,519	45,688,669	11,058,850	37.24

一般会計【歳出】

（単位：円、%）

事業名	予算現額				支出済額 (B)	予算残額 (A-B)	執行率 (対予算比) (B/A)
	前年度繰越 当初予算額	補正予算額	流用充用額	計(A)			
市民窓口事務(出張所)	0 37,503,000	0	0	37,503,000	18,510,011	18,992,989	49.36
サービスセンター ホール運営事業	0 2,476,000	0	381,000	2,857,000	1,477,507	1,379,493	51.72
サービスセンター 管理運営事業	0 31,737,000	△ 836,000	249,000	31,150,000	15,946,027	15,203,973	51.19
市民窓口事務(本庁)	0 106,782,000	4,392,000	0	111,174,000	32,275,624	78,898,376	29.03
戸籍事務	0 19,630,000	0	0	19,630,000	6,570,924	13,059,076	33.47
合計	0 198,128,000	3,556,000	630,000	202,314,000	74,780,093	127,533,907	36.96

Ⅲ　監査の結果

(1) 人事管理事務

４月から１０月までの時間外勤務の状況は、次表のとおりである。

所属名	支給対象職員数	執行済額	時間外勤務支給時間数	月数	1人当たりの月平均支給額	1人当たりの月平均時間数
市民係	5人	1,429,433円	498時間	7	40,841円	14.2時間
戸籍係	4人	315,654円	95時間		11,273円	3.4時間
出張所	2人	112,867円	33時間		8,062円	2.4時間
合計	11人	1,857,954円	626時間		24,129円	8.1時間

(2) 予算執行状況

予算の執行は良好であり、予算差引その他の財務も適正に処理されていると認められた。

(3) 現金等の取扱事務

現金等の出納、保管における取扱事務は、適正に処理されており、収納事務における私人への委託に係る事務処理も適正に処理されていると認められた。

(4) 補助金等の取扱事務

交付金の交付手続き等について関係書類を確認した結果、適正に処理されていると認められた。なお、過去２年間の補助金等の決算額及び令和２年度の予算現額は次表のとおりであるが、令和２年度は令和２年１０月３１日現在の予算現額を記載している。

（単位：円）

補助金等の名称	令和２年度 予算現額	令和元年度 決算額	平成３０年度 決算額
通知カード・個人番号カード関連事務費交付金	67,762,000	15,492,200	8,878,600
合計	67,762,000	15,492,200	8,878,600

(5) 契約事務

契約事務は、概ね適正に執行されていると認められたが、契約書において、記載誤りが見受けられたため、内容に不備がないか十分確認し、適正な事務処理に努められたい。

(6) 備品等の管理事務

備品等の管理事務は、概ね適正に処理されていると認められたが、備品台帳と整合性のない備品シールが見受けられたため、関係規則等に則り、適正な備品管理に努められたい。

2　市民総合窓口課

Ⅰ　組織及び職員数（令和２年１０月３１日現在）

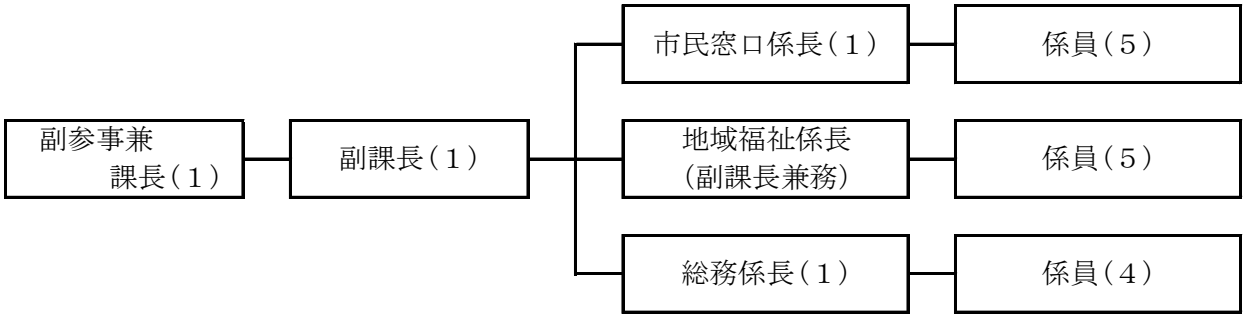

※会計年度任用職員（１４）

合計　３２名

Ⅱ　予算の執行状況（令和２年１０月３１日現在）

一般会計【歳入】

（単位：円、％）

款	項	予算現額			調定済額	収入済額	収入未済額	収入率
		前年度繰越 当初予算額	補正予算額	計(A)	(B)	(C)	(B-C)	(対予算比) (C/A)
14 使用料及び手数料	01 使用料	0 1,704,000	0	1,704,000	1,129,495	1,129,495	0	66.28
	02 手数料	0 9,041,000	0	9,041,000	4,833,650	4,700,700	132,950	51.99
17 財産収入	01 財産運用収入	0 723,000	0	723,000	723,520	723,520	0	100.07
21 諸収入	04 雑入	0 2,484,000	0	2,484,000	1,044,276	884,434	159,842	35.61
合計		0 13,952,000	0	13,952,000	7,730,941	7,438,149	292,792	53.31

一般会計【歳出】

（単位：円、％）

事業名	予算現額				支出済額	予算残額	執行率
	前年度繰越 当初予算額	補正予算額	流用充用額	計(A)	(B)	(A-B)	(対予算比) (B/A)
庁舎管理等事務(支所)	0 50,558,000	0	0	50,558,000	22,668,594	27,889,406	44.84
ゆめぽると運営事業	0 2,368,000	0	0	2,368,000	261,883	2,106,117	11.06
庶務事務	0 6,739,000	0	0	6,739,000	3,098,508	3,640,492	45.98
市民窓口事務(支所)	0 19,483,000	0	0	19,483,000	8,020,675	11,462,325	41.17
地域福祉窓口事務	0 1,458,000	0	0	1,458,000	621,683	836,317	42.64
合計	0 80,606,000	0	0	80,606,000	34,671,343	45,934,657	43.01

Ⅲ　監査の結果

(1) 人事管理事務

４月から１０月までの時間外勤務の状況は、次表のとおりである。

所属名	支給対象職員数	執行済額	時間外勤務支給時間数	月数	1人当たりの月平均支給額	1人当たりの月平均時間数
市民窓口係	6人	1,264,148円	382時間	7	30,099円	9.1時間
地域福祉係	5人	50,846円	18時間		1,453円	0.5時間
総務係	5人	24,850円	7時間		710円	0.2時間
合計	16人	1,339,844円	407時間		11,963円	3.6時間

(2) 予算執行状況

予算の執行は良好であり、予算差引その他の財務も適正に処理されていると認められた。

(3) 現金等の取扱事務

現金等の出納、保管における取扱事務は、概ね適正に処理されていると認められた。

なお、市民総合窓口課に釣銭として 246,000 円が支給されている。業務の種類が多いことは承知しているが、釣銭を整理し、保管現金の減額に努められたい。

(4) 契約事務

契約事務は、概ね適正に執行されていると認められたが、契約書において、記載誤りが見受けられたため、内容に不備がないか十分確認し、適正な事務処理に努められたい。

(5) 備品等の管理事務

備品等の管理事務は、概ね適正に処理されていると認められたが、一部、備品台帳に登録されていない備品や、備品台帳と整合性のない番号の備品シールが見受けられたため、関係規則等に則り、適正な備品管理に努められたい。

3　市民総合相談室

Ⅰ　組織及び職員数（令和２年１０月３１日現在）

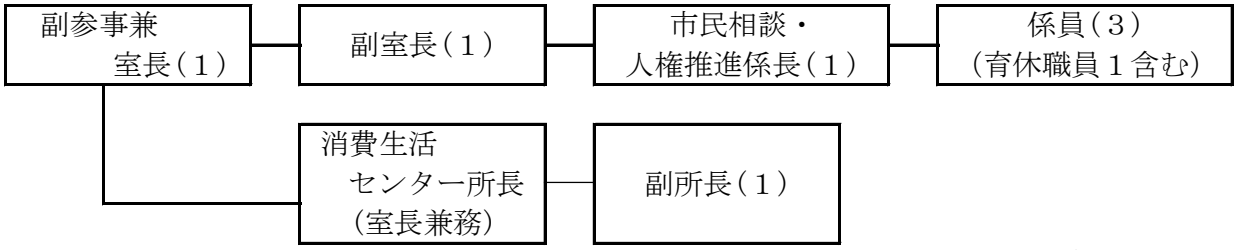

※会計年度任用職員（４）

合計　１１名

Ⅱ　予算の執行状況（令和２年１０月３１日現在）

一般会計【歳入】

（単位：円、％）

款	項	予算現額			調定済額	収入済額	収入未済額	収入率
		前年度繰越 当初予算額	補正予算額	計(A)	(B)	(C)	(B-C)	(対予算比) (C/A)
15 国庫支出金	02 国庫補助金	0 0	0	0	47,000	47,000	0	0.00
16 県支出金	02 県補助金	0 276,000	0	276,000	0	0	0	0.00
	03 委託金	0 143,000	0	143,000	0	0	0	0.00
21 諸収入	04 雑入	0 19,000	0	19,000	10,645	10,645	0	56.03
合計		0 438,000	0	438,000	57,645	57,645	0	13.16

一般会計【歳出】

（単位：円、％）

事業名	予算現額				支出済額	予算残額	執行率
	前年度繰越 当初予算額	補正予算額	流用充用額	計(A)	(B)	(A-B)	(対予算比) (B/A)
人権推進事業	0 1,010,000	0	0	1,010,000	544,407	465,593	53.90
男女共同参画推進事業	0 607,000	0	0	607,000	49,458	557,542	8.15
市民相談事業	0 10,668,000	0	74,000	10,742,000	5,212,585	5,529,415	48.53
消費生活センター事業	0 8,415,000	84,000	0	8,499,000	4,076,246	4,422,754	47.96
合計	0 20,700,000	84,000	74,000	20,858,000	9,882,696	10,975,304	47.38

Ⅲ　監査の結果

(1) 人事管理事務

４月から１０月までの時間外勤務の状況は、次表のとおりである。

所属名	支給対象職員数	執行済額	時間外勤務支給時間数	月数	1人当たりの月平均支給額	1人当たりの月平均時間数
市民相談･人権推進係	3人	92,651円	32時間	7	4,412円	1.5時間
消費生活センター	1人	49,620円	15時間		7,089円	2.1時間
合計	4人	142,271円	47時間		5,081円	1.7時間

※市民相談･人権推進係は8月まで支給対象職員数は2人。ただし、上記平均は3人で算出。

(2) 予算執行状況

予算の執行は良好であり、予算差引その他の財務も適正に処理されていると認められた。

(3) 契約事務

契約事務は、適正に執行されていると認められた。

(4) 備品等の管理事務

備品等の管理事務は、適正に処理されていると認められた。

4　保険・年金課

Ⅰ　組織及び職員数（令和２年１０月３１日現在）

- 課長（１）
  - 保険税係長（１）
    - 係員（４）
  - 保険・年金係長（１）
    - 係員（６）
  - 医療費支給係長（１）
    - 係員（４）

※会計年度任用職員（３）

合計　２１名

Ⅱ　予算の執行状況（令和２年１０月３１日現在）

一般会計【歳入】

（単位：円、％）

款	項	予算現額 前年度繰越当初予算額	予算現額 補正予算額	予算現額 計(A)	調定済額 (B)	収入済額 (C)	収入未済額 (B-C)	収入率 (対予算比) (C/A)
15 国庫支出金	01 国庫負担金	0 75,870,000	0	75,870,000	0	0	0	0.00
	03 委託金	0 20,985,000	0	20,985,000	13,275,000	9,292,000	3,983,000	44.28
16 県支出金	01 県負担金	0 360,925,000	0	360,925,000	0	0	0	0.00
19 繰入金	02 国民健康保険特別会計繰入金	0 0	297,770,000	297,770,000	297,770,000	297,770,000	0	100.00
	04 後期高齢者医療事業特別会計繰入金	0 0	616,000	616,000	615,811	615,811	0	99.97
21 諸収入	03 受託事業収入	0 67,201,000	0	67,201,000	153,866	153,866	0	0.23
	04 雑入	0 3,390,000	0	3,390,000	30,000	30,000	0	0.88
合計		0 528,371,000	298,386,000	826,757,000	311,844,677	307,861,677	3,983,000	37.24

一般会計【歳出】

（単位：円、％）

事業名	予算現額 前年度繰越当初予算額	予算現額 補正予算額	予算現額 流用充用額	予算現額 計(A)	支出済額 (B)	予算残額 (A-B)	執行率 (対予算比) (B/A)
国民年金事務	0 4,255,000	0	0	4,255,000	2,093,315	2,161,685	49.20
健康増進事業	0 89,993,000	0	0	89,993,000	17,992,984	72,000,016	19.99
後期高齢者医療広域連合事務	0 986,178,000	0	0	986,178,000	500,181,000	485,997,000	50.72
国民健康保険操出金	0 834,966,000	△ 8,686,000	0	826,280,000	409,000,000	417,280,000	49.50
後期高齢者医療操出金	0 236,044,000	0	0	236,044,000	10,000,000	226,044,000	4.24
合計	0 2,151,436,000	△ 8,686,000	0	2,142,750,000	939,267,299	1,203,482,701	43.83

国民健康保険特別会計【歳入】

（単位：円、%）

款	項	予算現額			調定済額	収入済額	収入未済額	収入率
		前年度繰越 当初予算額	補正予算額	計(A)	(B)	(C)	(B-C)	(対予算比) (C/A)
01 国民健康保険税	01 国民健康保険税	0 1,944,958,000	0	1,944,958,000	2,504,291,227	945,714,976	1,558,576,251	48.62
02 県支出金	01 県補助金	0 6,348,866,000	10,619,000	6,359,485,000	6,560,271,000	3,351,700,677	3,208,570,323	52.70
03 財産収入	01 財産運用収入	0 96,000	0	96,000	0	0	0	0.00
04 繰入金	01 他会計繰入金	0 834,966,000	△ 8,686,000	826,280,000	409,000,000	409,000,000	0	49.50
05 繰越金	01 繰越金	0 1,000	297,770,000	297,771,000	297,771,560	297,771,560	0	100.00
06 諸収入	02 貸付金元利収入	0 18,672,000	0	18,672,000	3,460,000	400,000	3,060,000	2.14
	03 雑入	0 7,801,000	0	7,801,000	48,379,175	47,798,269	580,906	612.72
合計		0 9,155,360,000	299,703,000	9,455,063,000	9,823,172,962	5,052,385,482	4,770,787,480	53.44

国民健康保険特別会計【歳出】

（単位：円、%）

事業名	予算現額				支出済額	予算残額	執行率
	前年度繰越 当初予算額	補正予算額	流用充用額	計(A)	(B)	(A-B)	(対予算比) (B/A)
国保資格等管理事務	0 145,184,000	0	0	145,184,000	39,271,403	105,912,597	27.05
連合会事務	0 1,218,000	0	0	1,218,000	1,205,250	12,750	98.95
保険税賦課事務	0 6,714,000	0	0	6,714,000	5,019,256	1,694,744	74.76
国保運営協議会 運営事務	0 659,000	0	0	659,000	124,875	534,125	18.95
一般被保険者療養 給付事務	0 5,286,881,000	0	0	5,286,881,000	2,879,871,287	2,407,009,713	54.47
退職被保険者等療養 給付事務	0 4,457,000	0	0	4,457,000	8,421	4,448,579	0.19
一般被保険者療養費 支給事務	0 82,459,000	0	0	82,459,000	37,502,440	44,956,560	45.48
退職被保険者等療養費 支給事務	0 591,000	0	0	591,000	2,793	588,207	0.47
診療報酬審査事務	0 16,042,000	0	0	16,042,000	7,166,908	8,875,092	44.68
一般被保険者高額 療養費支給事務	0 780,663,000	0	0	780,663,000	426,989,246	353,673,754	54.70
退職被保険者等高額 療養費支給事務	0 6,577,000	0	△ 351,000	6,226,000	0	6,226,000	0.00
一般被保険者高額介護 合算療養費支給事務	0 534,000	0	351,000	885,000	884,977	23	100.00
退職被保険者等高額介護 合算療養費支給事務	0 89,000	0	0	89,000	0	89,000	0.00
一般被保険者移送費 支給事務	0 134,000	0	0	134,000	0	134,000	0.00
退職被保険者等移送費 支給事務	0 45,000	0	0	45,000	0	45,000	0.00
出産育児一時金 支給事務	0 39,500,000	0	0	39,500,000	15,909,838	23,590,162	40.28
葬祭費支給事務	0 8,650,000	0	0	8,650,000	2,800,000	5,850,000	32.37
傷病手当金支給事務	0 0	10,619,000	0	10,619,000	254,479	10,364,521	2.40

一般被保険者医療給付事務	0 1,699,606,000	0	0	1,699,606,000	951,781,144	747,824,856	56.00
退職被保険者医療給付事務	0 181,000	0	0	181,000	105,000	76,000	58.01
一般被保険者後期高齢者支援金等事務	0 650,180,000	0	0	650,180,000	364,103,831	286,076,169	56.00
退職被保険者後期高齢者支援金等事務	0 26,000	0	0	26,000	18,000	8,000	69.23
介護納付金事務	0 229,378,000	0	0	229,378,000	128,441,626	100,936,374	56.00
その他共同事業事務費拠出事務	0 2,000	0	0	2,000	0	2,000	0.00
健康増進事業	0 21,779,000	0	0	21,779,000	5,106,522	16,672,478	23.45
高額療養費貸付事務	0 6,000,000	0	0	6,000,000	799,000	5,201,000	13.32
出産費資金貸付事務	0 672,000	0	0	672,000	0	672,000	0.00
国民健康保険財政調整基金積立金	0 96,000	0	0	96,000	0	96,000	0.00
一般会計操出金	0 0	297,770,000	0	297,770,000	297,770,000	0	100.00
予備費	0 10,000,000	0	0	10,000,000	0	10,000,000	0.00
合計	0 8,998,317,000	308,389,000	0	9,306,706,000	5,165,136,296	4,141,569,704	55.50

後期高齢者医療事業特別会計【歳入】

（単位：円、%）

款	項	予算現額			調定済額	収入済額	収入未済額	収入率
		前年度繰越 当初予算額	補正予算額	計(A)	(B)	(C)	(B-C)	(対予算比) (C/A)
01 後期高齢者医療保険料	01 後期高齢者医療保険料	0 1,124,352,000	0	1,124,352,000	1,117,702,660	536,295,703	581,406,957	47.70
02 繰入金	01 他会計繰入金	0 236,044,000	0	236,044,000	10,000,000	10,000,000	0	4.24
04 繰越金	01 繰越金	0 0	1,471,000	1,471,000	1,470,888	1,470,888	0	99.99
合計		0 1,360,396,000	1,471,000	1,361,867,000	1,129,173,548	547,766,591	581,406,957	40.22

後期高齢者医療事業特別会計【歳出】

（単位：円、%）

事業名	予算現額				支出済額	予算残額	執行率
	前年度繰越 当初予算額	補正予算額	流用充用額	計(A)	(B)	(A-B)	(対予算比) (B/A)
後期高齢者医療事務	0 12,317,000	0	0	12,317,000	8,277,211	4,039,789	67.20
保険料徴収事務	0 3,883,000	0	0	3,883,000	3,118,676	764,324	80.32
広域連合納付金事務	0 1,342,798,000	828,000	0	1,343,626,000	471,947,242	871,678,758	35.12
一般会計操出金	0 0	616,000	0	616,000	615,811	189	99.97
合計	0 1,358,998,000	1,444,000	0	1,360,442,000	483,958,940	876,483,060	35.57

Ⅲ　監査の結果

(1) 人事管理事務

４月から１０月までの時間外勤務の状況は、次表のとおりである。

所属名	支給対象職員数	執行済額	時間外勤務支給時間数	月数	1人当たりの月平均支給額	1人当たりの月平均時間数
保険税係	5人	831,669円	402時間	7	23,762円	11.5時間
保険・年金係	7人	1,278,187円	523時間		26,085円	10.7時間
医療費支給係	5人	783,624円	302時間		22,389円	8.6時間
合計	17人	2,893,480円	1,227時間		24,315円	10.3時間

※保険・年金係は４月のみ支給対象職員数は６人。ただし、上記平均は7人で算出。

(2) 予算執行状況

予算の執行は良好であり、予算差引その他の財務も適正に処理されていると認められた。

(3) 補助金等の取扱事務

補助金等の交付手続き等について関係書類を確認した結果、適正に処理されていると認められた。なお、過去２年間の補助金等の決算額及び令和２年度の予算現額は次表のとおりであるが、令和２年度は令和２年１０月３１日現在の予算現額を記載している。

（単位：円）

補助金等の名称	令和２年度予算現額	令和元年度決算額	平成３０年度決算額
保養施設利用補助金(一般会計)	2,166,000	1,713,000	1,701,000
人間ドック等補助金(一般会計)	3,875,000	3,573,298	3,147,810
人間ドック補助金(国民健康保険特別会計)	16,250,000	13,210,699	13,828,675
合計	22,291,000	18,496,997	18,677,485

(4) 契約事務

契約事務は、概ね適正に執行されていると認められたが、起案において合議漏れが見受けられたため、事務決裁規程に則り適正な事務執行に努められたい。

(5) 備品等の管理事務

備品等の管理事務は、適正に処理されていると認められた。

5　協働推進課

Ⅰ　組織及び職員数（令和２年１０月３１日現在）

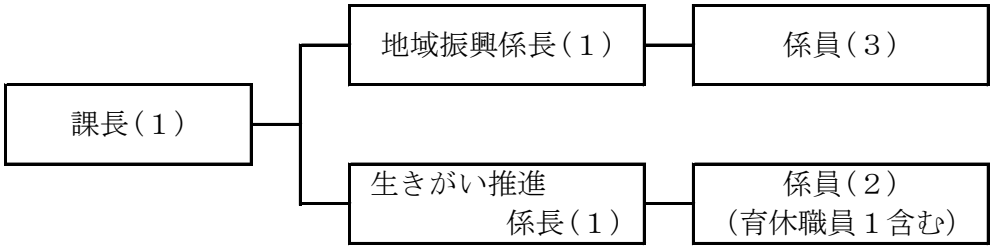

※会計年度任用職員（１）

合計　９名

Ⅱ　予算の執行状況（令和２年１０月３１日現在）

一般会計【歳入】

（単位：円、％）

款	項	予算現額 前年度繰越当初予算額	予算現額 補正予算額	予算現額 計(A)	調定済額 (B)	収入済額 (C)	収入未済額 (B-C)	収入率 (対予算比) (C/A)
14 使用料及び手数料	01 使用料	0 390,000	0	390,000	229,376	222,322	7,054	57.01
15 国庫支出金	02 国庫補助金	0 0	748,000	748,000	0	0	0	0.00
17 財産収入	01 財産運用収入	0 1,606,000	0	1,606,000	1,410,678	1,410,678	0	87.84
21 諸収入	04 雑入	0 6,214,000	0	6,214,000	82,200	82,200	0	1.32
合計		0 8,210,000	748,000	8,958,000	1,722,254	1,715,200	7,054	19.15

一般会計【歳出】

（単位：円、％）

事業名	予算現額 前年度繰越当初予算額	予算現額 補正予算額	予算現額 流用充用額	予算現額 計(A)	支出済額 (B)	予算残額 (A-B)	執行率 (対予算比) (B/A)
コミュニティ活動推進事業	0 6,539,000	0	0	6,539,000	2,131,791	4,407,209	32.60
協働のまちづくり推進事業	0 184,000	0	0	184,000	3,464	180,536	1.88
自治組織活動等支援事業	0 39,975,000	3,860,000	0	43,835,000	16,181,745	27,653,255	36.92
市民活動支援センター運営事業	0 8,948,000	0	1,474,000	10,422,000	5,004,572	5,417,428	48.02
おおい祭り事業	0 5,500,000	△ 5,200,000	0	300,000	300,000	0	100.00
国際化推進事業	0 2,615,000	0	0	2,615,000	1,652,640	962,360	63.20
平和推進事業	0 61,000	0	0	61,000	43,129	17,871	70.70
生きがい推進事業	0 288,000	0	0	288,000	140,473	147,527	48.78
市民大学ふじみ野運営事業	0 3,532,000	0	0	3,532,000	3,531,064	936	99.97
旭ふれあいセンター管理運営事業	0 7,208,000	0	0	7,208,000	5,406,903	1,801,097	75.01
鶴ケ岡コミュニティセンター管理運営事業	0 15,601,000	0	0	15,601,000	11,701,701	3,899,299	75.01

市民交流プラザ 管理運営事業	0 34,790,000	259,000	0	35,049,000	26,109,531	8,939,469	74.49
コスモスホール 管理運営事業	0 3,916,000	17,000	0	3,933,000	1,662,000	2,271,000	42.26
うれし野まちづくり会館 管理運営事業	0 9,093,000	484,000	0	9,577,000	4,164,581	5,412,419	43.49
市民憩の森管理運営事業	0 2,646,000	0	0	2,646,000	1,395,934	1,250,066	52.76
合計	0 140,896,000	△ 580,000	1,474,000	141,790,000	79,429,528	62,360,472	56.02

Ⅲ　監査の結果

(1) 人事管理事務

４月から１０月までの時間外勤務の状況は、次表のとおりである。

所属名	支給対象職員数	執行済額	時間外勤務支給時間数	月数	1人当たりの月平均支給額	1人当たりの月平均時間数
地域振興係	4人	688,163円	268時間	7	24,577円	9.6時間
生きがい推進係	2人	595,204円	242時間		42,515円	17.3時間
合計	6人	1,283,367円	510時間		30,556円	12.1時間

(2) 予算執行状況

予算の執行は良好であり、予算差引その他の財務も適正に処理されていると認められた。

(3) 現金等の取扱事務

現金等の出納、保管における取扱事務は、概ね適正に処理されていると認められたが、手書きの納入通知書を発行する際は、連続番号を付すよう徹底されたい。

(4) 補助金等の取扱事務

補助金等の交付手続き等について関係書類を確認した結果、適正に処理されていると認められた。なお、過去２年間の補助金等の決算額及び令和２年度の予算現額は次表のとおりであるが、令和２年度は令和２年１０月３１日現在の予算現額を記載している。

（単位：円）

補助金等の名称	令和２年度予算現額	令和元年度決算額	平成３０年度決算額
コミュニティづくり推進連絡会補助金	216,000	150,000	150,000
(一財)自治総合センターコミュニティ助成金	5,700,000	2,500,000	2,600,000
花いっぱい運動推進委員会補助金	100,000	100,000	100,000
自治組織補助金	40,326,000	31,887,541	33,217,395
自治組織連合会補助金	400,000	400,000	350,000
自治組織集会施設建設費等補助金	1,500,000	－	－
おおい祭り補助金	300,000	5,000,000	5,400,000
合計	48,542,000	40,037,541	41,817,395

(5) 契約事務

契約事務は、概ね適正に執行されていると認められたが、起案において合議漏れや必要書類の作成及び提出漏れが見受けられたため、事務決裁規程に則り適正な事務執行に努められたい。

(6) 備品等の管理事務

備品等の管理事務は、適正に処理されていると認められた。

6　文化・スポーツ振興課

Ⅰ　組織及び職員数（令和２年１０月３１日現在）

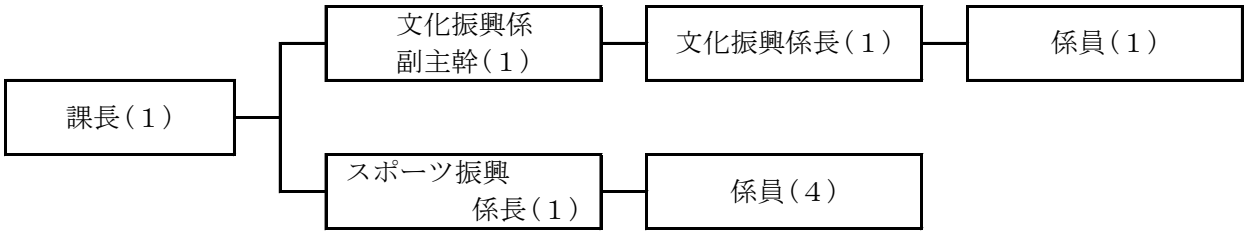

※会計年度任用職員（１）

合計　１０名

Ⅱ　予算の執行状況（令和２年１０月３１日現在）

一般会計【歳入】

（単位：円、％）

款	項	予算現額			調定済額	収入済額	収入未済額	収入率
		前年度繰越 当初予算額	補正予算額	計(A)	(B)	(C)	(B-C)	(対予算比) (C/A)
14 使用料 及び手数料	01 使用料	0 1,333,000	0	1,333,000	833,381	599,381	234,000	44.96
15 国庫支出金	02 国庫補助金	374,485,000 0	0	374,485,000	374,485,000	0	374,485,000	0.00
21 諸収入	04 雑入	0 4,571,000	△ 75,000	4,496,000	121,542	121,542	0	2.70
合計		374,485,000 5,904,000	△ 75,000	380,314,000	375,439,923	720,923	374,719,000	0.19

一般会計【歳出】

（単位：円、％）

事業名	予算現額				支出済額	予算残額	執行率
	前年度繰越 当初予算額	補正予算額	流用充用額	計(A)	(B)	(A-B)	(対予算比) (B/A)
文化振興事業	0 6,460,000	696,000	0	7,156,000	1,351,713	5,804,287	18.89
文化施設整備事業	762,800,000 451,847,000	56,851,000	0	1,271,498,000	219,737,818	1,051,760,182	17.28
文化施設管理運営事業	0 1,923,000	2,136,000	1,793,000	5,852,000	2,301,527	3,550,473	39.33
スポーツ推進事業	0 21,837,000	△ 4,609,000	0	17,228,000	7,456,251	9,771,749	43.28
スポーツ大会事業	0 10,510,000	0	0	10,510,000	0	10,510,000	0.00
スポーツ施設管理 運営事業	0 47,593,000	473,000	2,016,000	50,082,000	37,810,408	12,271,592	75.50
合計	762,800,000 540,170,000	55,547,000	3,809,000	1,362,326,000	268,657,717	1,093,668,283	19.72

Ⅲ　監査結果

(1) 人事管理事務

４月から１０月までの時間外勤務の状況は、次表のとおりである。

所属名	支給対象職員数	執行済額	時間外勤務支給時間数	月数	1人当たりの月平均支給額	1人当たりの月平均時間数
文化振興係	2人	323,898円	107時間	7	23,136円	7.6時間
スポーツ振興係	5人	578,042円	273時間		16,515円	7.8時間
合計	7人	901,940円	380時間		18,407円	7.8時間

(2) 予算執行状況

予算の執行は良好であり、予算差引その他の財務も適正に処理されていると認められた。

(3) 現金等の取扱事務

現金等の取扱事務は、適正に処理されていると認められた。

(4) 補助金等の取扱事務

補助金等の交付手続き等について関係書類を確認した結果、適正に処理されていると認められた。なお、過去２年間の補助金等の決算額及び令和２年度の予算現額は次表のとおりであるが、令和２年度は令和２年１０月３１日現在の予算現額を記載している。

（単位：円）

補助金等の名称	令和２年度予算現額	令和元年度決算額	平成３０年度決算額
文化芸術振興未来応援事業補助金	500,000	300,000	－
スポーツ少年団補助金	140,000	140,000	140,000
選手派遣費補助金	500,000	882,430	1,102,842
体育協会補助金	7,237,000	6,630,000	6,630,000
合計	8,377,000	7,952,430	7,872,842

(5) 契約事務

契約事務は、概ね適正に執行されていると認められたが、見積書を徴さない契約においては、内容を十分確認し、法的根拠及び合理的理由を明示するよう図られたい。

(6) 備品等の管理事務

備品等の管理事務は、適正に処理されていると認められた。

7　環境課

Ⅰ　組織及び職員数（令和２年１０月３１日現在）

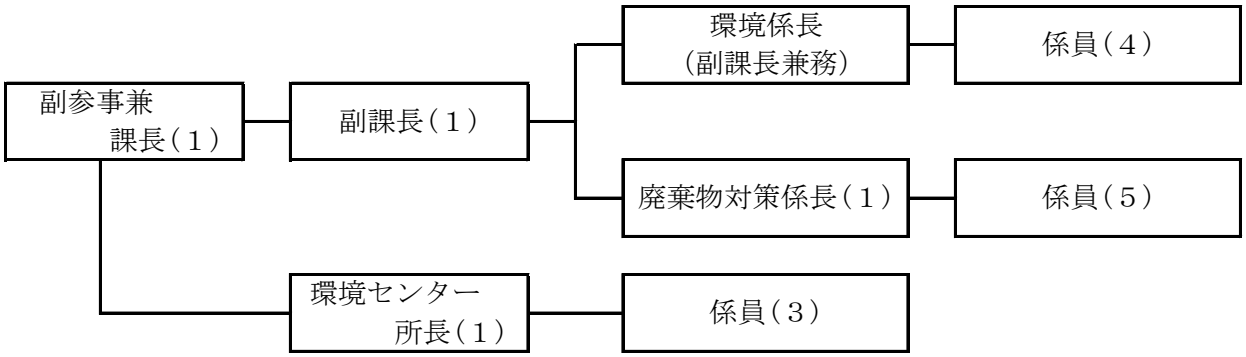

※会計年度任用職員（６）

合計　２２名

Ⅱ　予算の執行状況（令和２年１０月３１日現在）

一般会計(環境課(環境センター除く))【歳入】

（単位：円、％）

款	項	予算現額			調定済額	収入済額	収入未済額	収入率
		前年度繰越 当初予算額	補正予算額	計(A)	(B)	(C)	(B-C)	(対予算比) (C/A)
14 使用料及び手数料	01 使用料	0 4,000	0	4,000	4,300	4,300	0	107.50
	02 手数料	0 2,543,000	0	2,543,000	3,993,825	3,820,233	173,592	150.23
16 県支出金	02 県補助金	0 134,000	0	134,000	112,000	112,000	0	83.58
	03 委託金	0 4,000	0	4,000	0	0	0	0.00
17 財産収入	01 財産運用収入	0 158,000	0	158,000	0	0	0	0.00
19 繰入金	01 基金繰入金	0 31,648,000	0	31,648,000	0	0	0	0.00
21 諸収入	04 雑入	0 1,140,000	0	1,140,000	565,485	565,485	0	49.60
合計		0 35,631,000	0	35,631,000	4,675,610	4,502,018	173,592	12.64

一般会計(環境課(環境センター))【歳入】

（単位：円、％）

款	項	予算現額			調定済額	収入済額	収入未済額	収入率
		前年度繰越 当初予算額	補正予算額	計(A)	(B)	(C)	(B-C)	(対予算比) (C/A)
13 分担金及び負担金	01 負担金	0 274,235,000	0	274,235,000	136,254,113	83,477,924	52,776,189	30.44
14 使用料及び手数料	01 使用料	0 1,283,000	0	1,283,000	784,560	684,560	100,000	53.36
	02 手数料	0 242,429,000	0	242,429,000	98,515,760	91,573,420	6,942,340	37.77
21 諸収入	04 雑入	0 164,735,000	587,000	165,322,000	84,622,231	81,664,780	2,957,451	49.40
合計		0 682,682,000	587,000	683,269,000	320,176,664	257,400,684	62,775,980	37.67

一般会計(環境課(環境センター除く))【歳出】

（単位：円、％）

事業名	予算現額				支出済額	予算残額	執行率
	前年度繰越 当初予算額	補正予算額	流用充用額	計(A)	(B)	(A-B)	(対予算比) (B/A)
環境基本計画・地球温暖化対策推進事業	0 4,519,000	0	0	4,519,000	479,582	4,039,418	10.61
環境調査･対策事業	0 8,439,000	0	0	8,439,000	457,218	7,981,782	5.42
畜犬登録事務	0 1,901,000	0	0	1,901,000	373,836	1,527,164	19.67
入間東部地区事務組合負担金(火葬場･斎場分)	0 73,029,000	0	0	73,029,000	36,515,000	36,514,000	50.00
３R推進事業	0 14,193,000	0	0	14,193,000	3,961,890	10,231,110	27.91
最終処分場管理運営事業	0 3,949,000	0	0	3,949,000	445,737	3,503,263	11.29
入間東部地区事務組合負担金(し尿処理分)	0 65,778,000	0	0	65,778,000	43,852,000	21,926,000	66.67
環境整備基金積立金	0 110,020,000	0	0	110,020,000	0	110,020,000	0.00
合計	0 281,828,000	0	0	281,828,000	86,085,263	195,742,737	30.55

一般会計(環境課(環境センター))【歳出】

（単位：円、％）

事業名	予算現額				支出済額	予算残額	執行率
	前年度繰越 当初予算額	補正予算額	流用充用額	計(A)	(B)	(A-B)	(対予算比) (B/A)
エコパ管理運営事業	0 147,938,000	158,000	0	148,096,000	37,820,492	110,275,508	25.54
収集運搬事業	0 713,220,000	0	0	713,220,000	351,581,066	361,638,934	49.29
ふじみ野市･三芳町環境センター管理運営事業	0 540,317,000	0	192,000	540,509,000	258,066,263	282,442,737	47.75
資源物等運搬処分事業	0 320,931,000	0	△ 174,000	320,757,000	138,353,308	182,403,692	43.13
旧上福岡清掃センター跡地管理事務	0 2,401,000	0	△ 18,000	2,383,000	692,284	1,690,716	29.05
合計	0 1,724,807,000	158,000	0	1,724,965,000	786,513,413	938,451,587	45.60

Ⅲ　監査結果

(1) 人事管理事務

４月から１０月までの時間外勤務の状況は、次表のとおりである。

所属名	支給対象職員数	執行済額	時間外勤務支給時間数	月数	1人当たりの月平均支給額	1人当たりの月平均時間数
環境係	4人	174,865円	88時間	7	6,245円	3.1時間
廃棄物対策係	6人	328,431円	113時間		7,820円	2.7時間
環境センター	3人	25,285円	7時間		1,204円	0.3時間
合計	13人	528,581円	208時間		5,809円	2.3時間

(2) 予算執行状況

予算の執行は良好であり、予算差引その他の財務も概ね適正に処理されていると認められたが、調定済で長期間収入未済のものや収入済で未調定のものは、早急に対応するよう努められたい。

(3) 現金等の取扱事務

現金等の出納、保管における取扱事務は、概ね適正に処理されており、収納事務における私人への委託に係る事務処理は、適正に処理されていると認められた。なお、収納金においては、リスク管理の観点から、速やかに金融機関へ払込むよう徹底されたい。

(4) 補助金等の取扱事務

補助金等の交付手続き等について関係書類を確認した結果、適正に処理されていると認められた。なお、過去２年間の補助金等の決算額及び令和２年度の予算現額は次表のとおりであるが、令和２年度は令和２年１０月３１日現在の予算現額を記載している。

（単位：円）

補助金等の名称	令和２年度 予算現額	令和元年度 決算額	平成３０年度 決算額
環境協働事業補助金	300,000	174,000	200,000
公衆浴場近代化設備資金補助金	200,000	0	97,500
合計	500,000	174,000	297,500

(5) 契約事務

契約事務は、概ね適正に執行されていると認められたが、起案に合議漏れが見受けられたため、事務決裁規程に則り適正な事務執行に努められたい。

(6) 備品等の管理事務

備品等の管理事務は、概ね適正に処理されていると認められたが、一部備品台帳に記載されている備品への備品シールの未貼付が見受けられたため、備品管理規程に則り適正な備品管理に努められたい。

8　産業振興課

Ⅰ　組織及び職員数（令和２年１０月３１日現在）

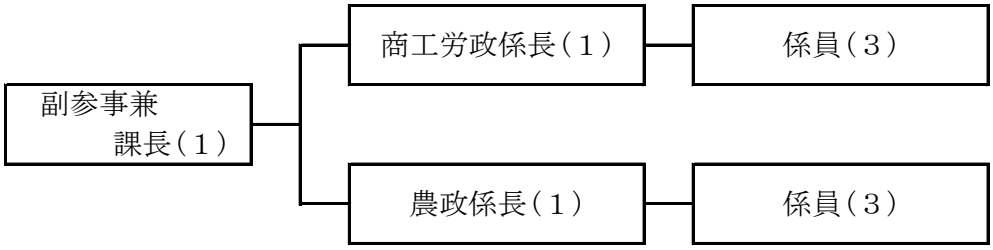

※会計年度任用職員（２）

合計　１１名

Ⅱ　予算の執行状況（令和２年１０月３１日現在）

一般会計【歳入】

（単位：円、％）

款	項	予算現額			調定済額	収入済額	収入未済額	収入率
		前年度繰越 当初予算額	補正予算額	計(A)	(B)	(C)	(B-C)	(対予算比) (C/A)
14 使用料及び手数料	01 使用料	0 1,000	0	1,000	1,620	1,620	0	162.00
16 県支出金	02 県補助金	0 1,377,000	0	1,377,000	1,363,500	1,363,500	0	99.02
21 諸収入	04 雑入	0 232,000	300,000,000	300,232,000	9,794,250	9,794,250	0	3.26
合計		0 1,610,000	300,000,000	301,610,000	11,159,370	11,159,370	0	3.70

一般会計【歳出】

（単位：円、％）

事業名	予算現額				支出済額	予算残額	執行率
	前年度繰越 当初予算額	補正予算額	流用充用額	計(A)	(B)	(A-B)	(対予算比) (B/A)
労働推進事業	0 1,991,000	0	0	1,991,000	862,879	1,128,121	43.34
労働環境支援事業	0 7,634,000	0	0	7,634,000	3,539,338	4,094,662	46.36
農政推進事業	0 17,824,000	0	0	17,824,000	7,465,384	10,358,616	41.88
中小企業支援事業	0 10,404,000	0	0	10,404,000	7,596	10,396,404	0.07
商工業振興事業	0 36,317,000	0	0	36,317,000	23,411,539	12,905,461	64.46
プレミアム付商品券事業	0 0	409,231,000	0	409,231,000	350,647,475	58,583,525	85.68
企業誘致推進事業	0 3,261,000	0	0	3,261,000	160,320	3,100,680	4.92
ポイント還元キャンペーン事業	0 0	36,000,000	0	36,000,000	12,492,982	23,507,018	34.70
観光事業	0 16,390,000	△ 12,900,000	0	3,490,000	3,363,942	126,058	96.39
小規模事業者等事業継続臨時支援金給付事業	0 0	200,403,000	0	200,403,000	167,198,558	33,204,442	83.43
合計	0 93,821,000	632,734,000	0	726,555,000	569,150,013	157,404,987	78.34

Ⅲ　監査結果

(1) 人事管理事務

４月から１０月までの時間外勤務の状況は、次表のとおりである。

所属名	支給対象職員数	執行済額	時間外勤務支給時間数	月数	1人当たりの月平均支給額	1人当たりの月平均時間数
商工労政係	4人	1,320,569円	582時間	7	47,163円	20.8時間
農政係	4人	430,595円	138時間		15,378円	4.9時間
合計	8人	1,751,164円	720時間		31,271円	12.9時間

(2) 予算執行状況

予算の執行は良好であり、予算差引その他の財務も適正に処理されていると認められた。

(3) 補助金等の取扱事務

補助金等の交付手続き等について関係書類を確認した結果、概ね適正に処理されていると認められた。各種補助金は実態を考慮し、費用対効果を鑑みた上で、系統別に精査するなど工夫されたい。なお、過去２年間の補助金等の決算額及び令和２年度の予算現額は次表のとおりであるが、令和２年度は令和２年１０月３１日現在の予算現額を記載している。

（単位：円）

補助金等の名称	令和２年度予算現額	令和元年度決算額	平成３０年度決算額
入間東部労働組合連合会補助金	30,000	30,000	30,000
川越地方労働組合連絡協議会補助金	40,000	40,000	40,000
勤労者住宅資金利子補給金補助金	29,000	31,700	38,100
中小企業従業員定期健康診断料補助金	480,000	391,000	330,500
中小企業退職金共済掛金補助金	3,600,000	4,215,400	3,178,800
勤労者福祉共済会事業費補助金	3,500,000	3,400,000	3,400,000
農業近代化資金利子補給補助金	100,000	14,676	16,944
農業再生協議会補助金	351,000	346,000	150,000
農作物病害虫防除協議会補助金	681,000	681,000	681,000
農家組合補助金	350,000	350,000	350,000
揚水組合補助金	850,000	850,000	850,000
揚水機場改修費補助金	2,000,000	265,000	0
土壌消毒剤購入費補助金	3,250,000	3,248,208	2,980,945
西部農事研修会補助金	30,000	30,000	30,000
大井営農研究会補助金	24,000	24,000	24,000
４Ｈクラブ補助金	20,000	20,000	20,000
農業用廃プラスチック処理補助金	150,000	149,866	134,992
堆肥作りの推進及び土壌診断補助金	250,000	174,000	226,500
埼玉県農業共済組合補助金	388,000	484,000	580,000
生分解性マルチフィルム購入補助金	700,000	506,652	420,152
軽トラ市補助金	102,000	102,000	100,000
農業生産改善事業補助金	5,000,000	4,760,000	4,907,000
多面的機能支払補助金	1,368,000	1,368,000	1,368,000

融資利子補給金補助金	1,656,000	1,876,600	2,341,700
県不況対策緊急融資利子補給金補助金	3,552,000	1,942,900	2,593,300
融資保証料補助金	5,146,000	854,282	1,060,000
商店街環境施設及び基盤整備事業補助金	5,157,000	3,674,047	3,658,075
商工業振興事業費補助金	1,500,000	1,500,000	1,500,000
商店街活動推進事業補助金	1,887,000	1,646,331	1,427,332
商店街空き店舗対策事業補助金	4,400,000	700,000	1,983,000
商工会補助金	20,460,000	20,195,000	20,110,964
産業まつり事業補助金	2,800,000	2,800,000	2,800,000
プレミアム付商品券換金交付金	393,000,000	－	－
観光協会補助金	3,332,000	15,549,000	15,345,000
小規模事業者等事業継続臨時支援金	200,000,000	－	－
合計	666,183,000	72,219,662	72,676,304

(4) 契約事務

契約事務は、概ね適正に執行されていると認められたが、契約書において、記載誤りや収入印紙の未貼付が見受けられたため、内容に不備がないか十分確認し、適正な事務処理に努められたい。

(5) 備品等の管理事務

備品等の管理事務は、適正に処理されていると認められた。

9　農業委員会

Ⅰ　組織及び職員数（令和２年１０月３１日現在）

事務局長（１） （副参事兼 産業振興課長併任）	職員（４） （農政係長、農政係員 併任）

合計　５名

Ⅱ　予算の執行状況（令和２年１０月３１日現在）

一般会計【歳入】

（単位：円、％）

款	項	予算現額			調定済額	収入済額	収入未済額	収入率（対予算比）
		前年度繰越 当初予算額	補正予算額	計(A)	(B)	(C)	(B-C)	(C/A)
16 県支出金	01 県負担金	0 933,000	0	933,000	933,000	0	933,000	0.00
	02 県補助金	0 618,000	0	618,000	0	0	0	0.00
21 諸収入	04 雑入	0 199,000	0	199,000	171,200	171,200	0	86.03
合計		0 1,750,000	0	1,750,000	1,104,200	171,200	933,000	9.78

一般会計【歳出】

（単位：円、％）

事業名	予算現額				支出済額	予算残額	執行率（対予算比）
	前年度繰越 当初予算額	補正予算額	流用充用額	計(A)	(B)	(A-B)	(B/A)
農業委員会運営事務	0 7,075,000	0	0	7,075,000	3,648,413	3,426,587	51.57
合計	0 7,075,000	0	0	7,075,000	3,648,413	3,426,587	51.57

Ⅲ　監査結果

(1) 人事管理事務

４月から１０月までの時間外勤務の状況は次表のとおりである。

所属名	支給対象 職員数	執行済額	時間外勤務 支給時間数	月数	1人当たりの 月平均支給額	1人当たりの 月平均時間数
農業委員会	4人	70,390円	24時間	7	2,514円	0.9時間
合計	4人	70,390円	24時間		2,514円	0.9時間

(2) 予算執行状況

予算の執行は良好であり、予算差引その他の財務も適正に処理されていると認められた。

(3) 契約事務

契約事務は、適正に執行されていると認められた。

(4) 備品等の管理事務

備品等の管理事務は、適正に処理されていると認められた。