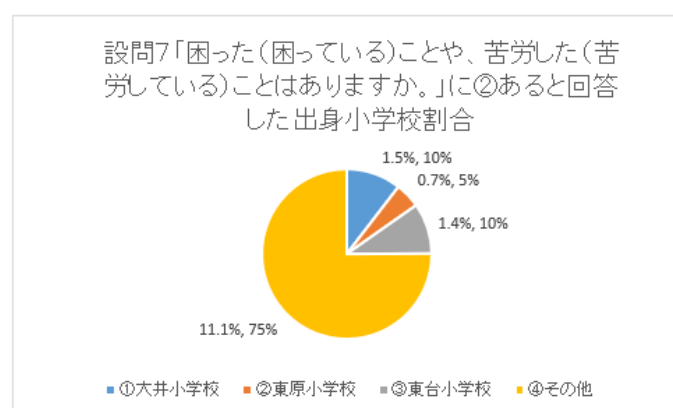
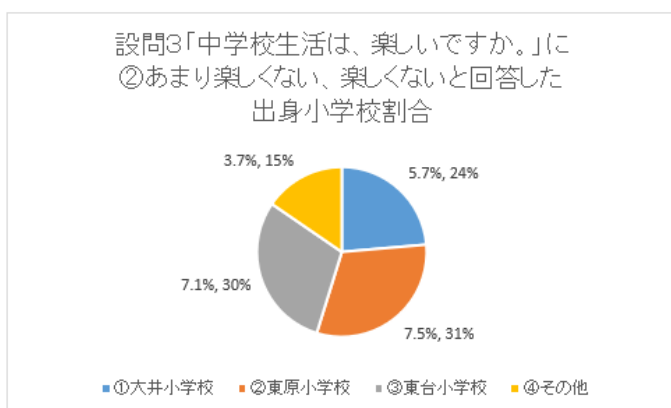
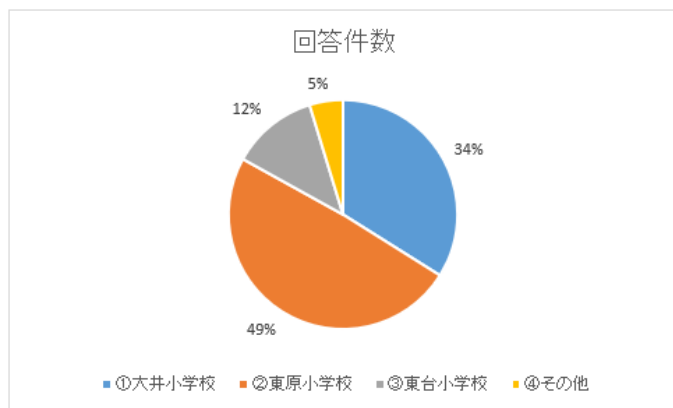


大井中学校生徒アンケート調査結果分析

(1) 分析項目「出身小学校別の傾向」

出身小学校	回答件数	設問3「中学校生活は、楽しいですか。」に②あまり楽しくない、楽しくないと回答	設問3回答②出身小学校割合	設問6「中学校のクラスの人数は、小学校時代のクラスの人数と比べて変わりましたか。」に②だいぶ増えた」と回答	設問6回答②出身小学校割合	設問7クラスの人数が増えたことにより「困った(困っている)ことや、苦労した(苦労している)ことはありますか。」に②ある」と回答	設問7回答②出身小学校割合
①大井小学校	194	11	5.7%	36	18.6%	3	1.5%
②東原小学校	281	21	7.5%	52	18.5%	2	0.7%
③東台小学校	70	5	7.1%	37	52.9%	1	1.4%
④その他	27	1	3.7%	14	51.9%	3	11.1%
合計	572	38	-	139	-	9	-

※設問3「中学校生活は、楽しいですか。」に②あまり楽しくない、楽しくないと回答のうち、友達関係を理由とするものが含まれる割合は、35.3%となる。(51回答中18件：複数選択可)



(2) 設問7クラスの数が増えたことにより「困った(困っている)ことや、苦労した(苦労している)ことはありますか。」に記載された内容

①大井小学校

学級委員でのこと。

校則が厳しい

勉強のことで、数学が全く分からない。

②東原小学校

席の間隔が狭い。

体育祭(リレー)や球技大会でクラスメイトに迷惑をかける。

疲れやすい。

③東台小学校

廊下で止まっている人がいると、通りにくい。

④その他

休み時間の教室や廊下がうるさい。

※原文のまま。