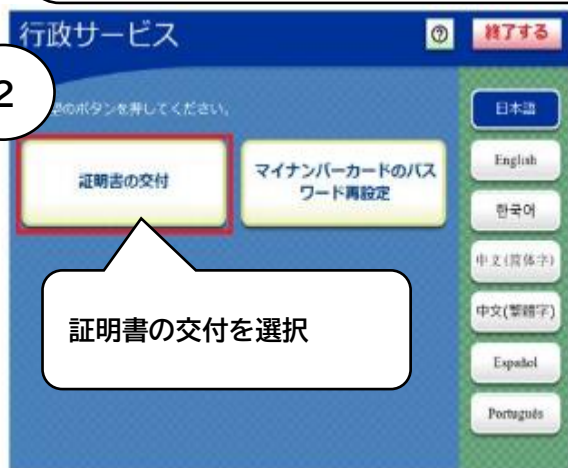


コンビニでの住民票・印鑑登録証明書の取得方法

有効な電子証明書が搭載されたマイナンバーカードをお持ちの方

1 最初に行政サービスボタンを押す



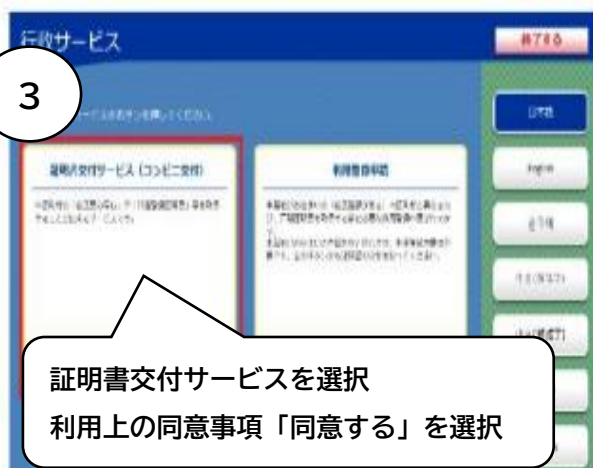
※機種によって画面が違う場合があります。一部の機種の画面イメージとなります。

※午前 6 時 30 分から午後 11 時まで利用可能です。

※システムメンテナンス時は利用できません。

※裏面の注意事項をご確認ください。

3

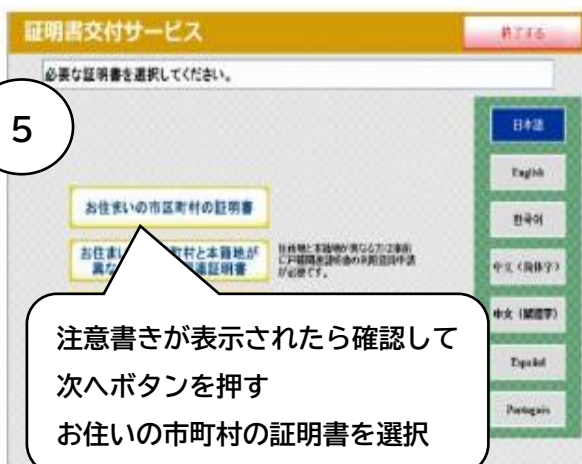


4



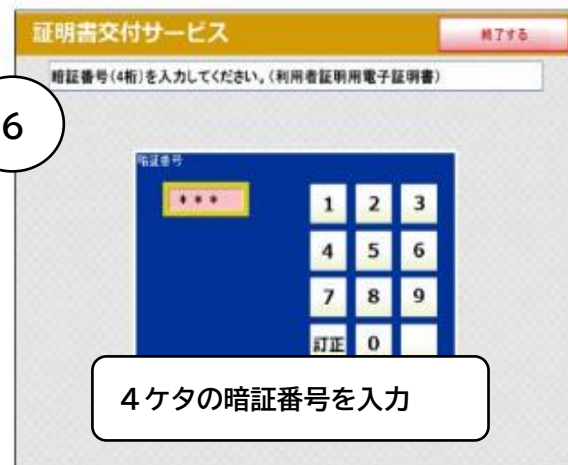
マイナンバーカードをカード置き場にセットし
次へボタンを押しお待ちください

5



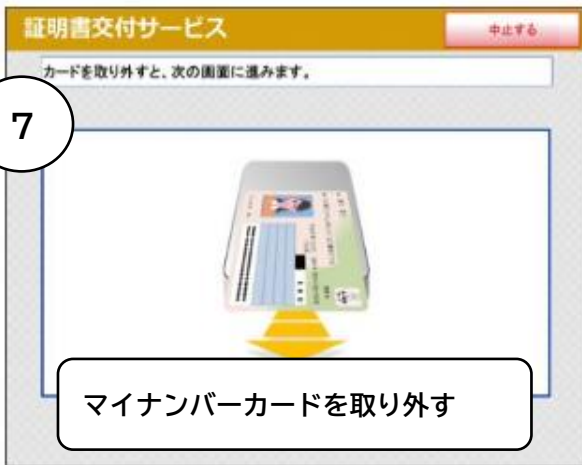
注意書きが表示されたら確認して
次へボタンを押す
お住いの市町村の証明書を選擇

6



4ケタの暗証番号を入力

7



マイナンバーカードを取り外す

裏面に続く

